


UNIVERSIDAD TECNOLÓGICA DE XICOTEPEC DE JUÁREZ
RECTORÍA
DIRECCIÓN DE PLANEACIÓN Y EVALUACIÓN
No. OFICIO: UTXJ-R-PYE/ 1042/2020
ASUNTO: Entrega del 3er. Reporte Académico PFCE 2019


ING. JUAN ALBERTO JUÁREZ SOSA
SUBDIRECTOR DE PLANEACIÓN DE LA COORDINACIÓN GENERAL DE
UNIVERSIDADES TECNOLÓGICAS Y POLITÉCNICAS.
PRESENTE

Sirva este medio para enviarle un cordial saludo, así mismo, es muy grato dirigirme a Usted en esta ocasión para hacer entrega de la Tercera Comprobación Académica Programática y de los Indicadores Básicos Institucionales, del proyecto aprobado en el marco del Programa de Fortalecimiento de la Calidad Educativa, PFCE 2019, de la Universidad Tecnológica de Xicotepec de Juárez, anexando al presente la documentación indicada.

Sin otro particular por el momento, me despido de Usted.



RESPECTUOSAMENTE
"Tecnología y Calidad, Base del Desarrollo"
Xicotepec de Juárez, Puebla, a 06 de octubre de 2020



S.E.P.
COORDINACIÓN GENERAL
DE UNIVERSIDADES
TECNOLÓGICAS Y
POLITÉCNICAS
UNIVERSIDAD TECNOLÓGICA DE
XICOTEPEC DE JUÁREZ
RECTORÍA

M.B.A. GERARDO VARGAS ORTÍZ
Rector

C.c.p. Archivo
GVO/MSP/mavg

El presente documento se plantea de manera incluyente y libre de estereotipos de género, por lo que al referirse a una persona como "el" significa "el o la".

Dirección de Planeación y Evaluación
Av. Universidad Tecnológica N° 1000.
Col. Tierra Negra.
Xicotepec de Juárez, Pue.
Tel: (764)764 5240 ext. 3206
Directo: (764) 764 5255
<http://www.utxicotepec.edu.mx/Planeacion/>



**Subsecretaría de Educación Superior
Dirección General de
Universidades Tecnológicas y Politécnicas**

COMPROBACIÓN DE AVANCE ACADÉMICO PROGRAMÁTICO 2019

UNIVERSIDAD:	UNIVERSIDAD TECNOLÓGICA DE XICOTEPEC DE JUÁREZ
PROYECTO:	Mejoramiento de la calidad de los Programas Educativos(PE)
RESPONSABLE:	Alfgracia Carrillo Parra
TIPO:	PFCE

Objetivo Particular	Meta	Acción	Concepto	Unidad de Medida	Cantida d	Programado(P)-Alcanzado(A) 2019								Justificación							
						Trimestr e1		Trimestr e2		Trimestr e3		Trimestr e4			Total						
						P	A	P	A	P	A	P	A		#	%					
1.5.4.- Asegurar la calidad académica del Programa Educativo de Ing. en Procesos Alimentarios mediante el incremento de la competitividad y capacidad académica, el impulso de la movilidad y el mejoramiento de los servicios de apoyo al estudiante.	1.5.1.Infraestructura y equipamiento	1.5.1.2.Disponer de suficientes y adecuadas computadoras, que soporte los requerimientos actuales del software que son de especialidad del área de Procesos Alimentarios.	Equipo de Cómputo All in One Procesador Intel Core i7-7700 (memoria caché de 8 MB, 3,6 GHz) Memoria: 32GB DDR4 2400 Disco Duro: 1TB	Equipo para Laboratorio de cómputo	23		0		23		23				7				30	130	La meta se rebasó ya que con los remanentes se adquirieron 7 equipos de computo.
			UPS Línea Interactiva con Regulador de Voltaje integrado ideal para la protección de equipos de escritorio. Regulador de voltaje integrado (Altos y bajos) que permite la estabilización del voltaje.	Equipo para Laboratorio de cómputo	21		0		21		21		13								34



UNIVERSIDAD
TECNOLÓGICA DE
XICOTEPEC DE JUÁREZ
Organismo Público
Institucionalizado del
Gobierno del Estado de Puebla
**SECRETARIA
ACADEMICA**

Alfgracia Carrillo Parra



S.E.P.
COORDINACIÓN GENERAL
DE UNIVERSIDADES
TECNOLÓGICAS Y
POLITÉCNICAS
UNIVERSIDAD TECNOLÓGICA DE
XICOTEPEC DE JUÁREZ
RECTORÍA

GERARDO VARGAS ORTIZ



Subsecretaría de Educación Superior
Dirección General de
Universidades Tecnológicas y Politécnicas

INDICADORES BÁSICOS INSTITUCIONALES 2019
UNIVERSIDAD TECNOLÓGICA DE XICOTEPEC DE JUÁREZ

Indicador	Meta Anual	INDICADORES DE MATRÍCULA										Justificación
		Programado(P)-Alcanzado(A) 2019										
		Trimestre1		Trimestre2		Trimestre3		Trimestre4		Total		
P	A	P	A	P	A	P	A	#	%			
Matrícula Total que se alcanzará	3355		0		0		3119	3355		3119	93	La meta no se cumplió, debido a que, hubo menor demanda a consecuencia de la contingencia sanitaria por el COVID-19.
Matrícula TSU que se alcanzará	2078		0		0		1745	2078		1745	84	La meta no se cumplió, debido a que, hubo menor demanda a consecuencia de la contingencia sanitaria por el COVID-19.
Matrícula Licenciatura que se alcanzará	1277		0		0		1374	1277		1374	108	La meta se rebasó debido a que un número mayor de egresadas y egresados de nivel T.S.U. decidieron continuar con sus estudios de Ingeniería en esta Universidad.
Matrícula Posgrado que se alcanzará												
Matrícula en PE evaluables de TSU que se alcanzará	2078		0		0		1745	2078		1745	84	La meta no se cumplió, debido a que, hubo menor demanda a consecuencia de la contingencia sanitaria por el COVID-19.
Matrícula en PE evaluables de Licenciatura que se alcanzará	1194		0		0		1285	1194		1285	108	La meta se rebasó debido a que un número mayor de egresadas y egresados de nivel T.S.U. decidieron continuar con sus estudios de Ingeniería en esta Universidad.
Matrícula en PE de Buena Calidad de TSU que se alcanzará	2078		0		0		1396	2078		1396	67	Debido a la contingencia sanitaria por el COVID -19, varias de las visitas para la evaluación de acreditaciones de los Programas Educativos fueron pospuestas hasta nuevo aviso, por lo que, la meta no se cumplió al 100%.
Matrícula en PE de Buena Calidad de Licenciatura que se alcanzará	1194		0		0		1075	1194		1075	90	Debido a la contingencia sanitaria por el COVID -19, varias de las visitas para la evaluación de acreditaciones de los Programas Educativos fueron pospuestas hasta nuevo aviso, por lo que, la meta no se cumplió al 100%.
Matrícula en PE reconocidos por el PNPC que se alcanzará												
Tasa de Eficiencia Terminal de TSU que se alcanzará	57		0		0		59	57		59	104	Un número mayor de estudiantes de TSU concluyeron satisfactoriamente su proceso de estadía lo que permitió que la meta se rebasara.
Tasa de Eficiencia Terminal de Licenciatura que se alcanzará	82		0		0		60	82		60	73	La meta no se cumplió, debido a que un número menor de estudiantes de ingeniería concluyeron satisfactoriamente su proceso de estadía.
Tasa de Eficiencia Terminal en PE de Buena Calidad de TSU que se alcanzará	57		0		0		48	57		48	84	Debido a la contingencia sanitaria por el COVID -19, varias de las visitas para la evaluación de acreditaciones de los Programas Educativos fueron pospuestas hasta nuevo aviso, por lo que, la meta no se cumplió al 100%.
Tasa de Eficiencia Terminal en PE de Buena Calidad de Licenciatura que se alcanzará	78		0		0		52	78		52	67	Debido a la contingencia sanitaria por el COVID -19, varias de las visitas para la evaluación de acreditaciones de los Programas Educativos fueron pospuestas hasta nuevo aviso, por lo que, la meta no se cumplió al 100%.




Subsecretaría de Educación Superior
Dirección General de
Universidades Tecnológicas y Politécnicas

se cumplió al 100%.

INDICADORES DE COOPERACIÓN ACADÉMICA NACIONAL E INTERNACIONALIZACIÓN													
Indicador	Meta Anual	Programado(P)-Alcanzado(A) 2019								Total		Justificación	
		Trimestre1		Trimestre2		Trimestre3		Trimestre4					
		P	A	P	A	P	A	P	A				#
Número de Convenios que se firmarán con Gobierno Federal													
Número de Convenios que se firmarán con Gobierno Estatal	4		0		0		4		4		4	100	La meta se cumplió al 100%
Número de Convenios que se firmarán con Municipios													
Número de Convenios que se firmarán con IES Nacionales	8		0		0		8		8		8	100	La meta se cumplió al 100%
Número de Convenios que se firmarán con IES Internacionales	1		0		0		1		1		1	100	La meta se cumplió al 100%
Número de Alumnos que serán enviados para Complementar su formación académica	3		0		0		2		3		2	67	Debido a la contingencia sanitaria por el COVID -19, las estadiAs fueron pospuestas hasta nuevo aviso, por lo que, la meta no se cumplió al 100%.
Número de Alumnos que serán enviados Con reconocimiento de créditos													
Número de Docentes que serán enviados para Complementar su formación académica	28		0		0		0		28		0	0	Debido a la contingencia sanitaria por el COVID -19, las estadias fueron pospuestas hasta nuevo aviso, por lo que, la meta no se cumplió.
Número de Docentes que serán enviados Con reconocimiento de créditos													

INDICADORES DE CAPACITACIÓN													
Indicador	Meta Anual	Programado(P)-Alcanzado(A) 2019								Total		Justificación	
		Trimestre1		Trimestre2		Trimestre3		Trimestre4					
		P	A	P	A	P	A	P	A				#
Número de Docentes que recibirán cursos de capacitación y/o actualización	78		0		0		145		78		145	186	La meta se rebaso, debido a que existió mayor participacion de personas de la que se tenía programada.
Número de cursos programados en materia de Equidad de Género	4		0		0		4		4		4	100	La meta se cumplió al 100%.
Número de cursos que se impartirán en materia de la Norma ISO	1		0		0		1		1		1	100	La meta se cumplió al 100%.
Número de cursos que se impartirán en materia de la Norma Ambiental	2		0		0		1		2		1	50	Debido a la contingencia sanitaria por el COVID -19, un curso fue pospuestos hasta nuevo aviso, por lo que, no se logro cumplir la meta.




Subsecretaría de Educación Superior
Dirección General de
Universidades Tecnológicas y Politécnicas

Indicador	Meta Anual	INDICADORES DE CUERPOS ACADÉMICOS										Justificación		
		Programado(P)-Alcanzado(A) 2019												
		Trimestre1		Trimestre2		Trimestre3		Trimestre4		Total				
		P	A	P	A	P	A	P	A	#	%			
Número de Cuerpos Académicos en Formación (CAEF)	10		0		0			10	10			10	100	La meta se cumplió al 100%.
Número de Cuerpos Académicos en Consolidación (CAEC)														
Número de Cuerpos Académicos Consolidados (CAC)														
Número de CAEF que obtendrán el registro PRODEP														
Número de CAEC que obtendrán el registro PRODEP														
Número de CAC que obtendrán el registro PRODEP														

Indicador	Meta Anual	INDICADORES DE PROGRAMAS EDUCATIVOS										Justificación		
		Programado(P)-Alcanzado(A) 2019												
		Trimestre1		Trimestre2		Trimestre3		Trimestre4		Total				
		P	A	P	A	P	A	P	A	#	%			
Número de PE TSU	11		0		0			11	11			11	100	La meta se reportara en el cuarto trimestre.
Número de PE licenciatura	9		0		0			11	9			11	122	La meta se rebaso debido a que se abrieron 3 nuevo PE de Nivel Ingeniería (Ingeniería en Agricultura Sustentable y Protegida, Ingeniería en Desarrollo y Gestión de Software y Ingeniería en Entornos Vitales y Negocios Digitales).
Número de PE Posgrado														
Número de PE Evaluables de TSU	11		0		0			11	11			11	100	La meta se cumplió al 100%
Número de PE Evaluables de Licenciatura	7		0		0			7	7			7	100	La meta se cumplió al 100%
Número de PE Nivel 1 de los CIEES de TSU														
Número de PE Nivel 1 de los CIEES de Licenciatura														
Número de PE Acreditados por COPAES de TSU	5		0		0			5	5			5	100	La meta se cumplió al 100%
Número de PE Acreditados por COPAES de Licenciatura	4		0		0			4	4			4	100	La meta se cumplió al 100%
Número de PE Reconocidos por el PNPC														
Número de PE que alcanzarán con apoyo del PFCE 2019 Nivel 1 de los CIEES de TSU														
Número de PE que alcanzarán con apoyo del PFCE 2019 Nivel 1 de los CIEES de Licenciatura														
Número de PE que alcanzarán con apoyo del PFCE 2019 Acreditación por COPAES de TSU														
Número de PE que alcanzarán con apoyo del PFCE 2019 Acreditación por COPAES de Licenciatura														
Número de PE que alcanzarán con apoyo del PFCE 2019 Reconocimiento PNPC														
Número de PE pertinentes TSU	11		0		0			11	11			11	100	La meta se cumplió al 100%
Número de PE pertinentes Licenciatura	8		0		0				8			0	0	La meta se rebaso debido a que se realizo el AST de la Ingeniería en Agricultura Sustentable y Protegida.
Número de PE pertinentes Posgrado														
Número de PE TSU que se actualizarán														
Número de PE Licenciatura que se actualizarán	1		0		0				1			0	0	La meta se rebaso debido a que se abrieron 3 nuevo PE de Nivel Ingeniería (Ingeniería en Agricultura Sustentable y Protegida, Ingeniería en Desarrollo y Gestión de Software y Ingeniería en Entornos Vitales y Negocios Digitales).
Número de PE Posgrado que se actualizarán														





Subsecretaría de Educación Superior
 Dirección General de
 Universidades Tecnológicas y Politécnicas

Indicador	Meta Anual	INDICADORES DE RECOMENDACIONES DE LOS ORGANOS EVALUADORES										Justificación	
		Programado(P)-Alcanzado(A) 2019											
		Trimestre1		Trimestre2		Trimestre3		Trimestre4		Total			
P	A	P	A	P	A	P	A	#	%				
Recomendaciones de los CIEES que se atenderán con apoyo del PFCE 2019 Propósitos del programa													
Recomendaciones de los CIEES que se atenderán con apoyo del PFCE 2019 Condiciones generales de operación													
Recomendaciones de los CIEES que se atenderán con apoyo del PFCE 2019 Modelo educativo y plan de estudios													
Recomendaciones de los CIEES que se atenderán con apoyo del PFCE 2019 Actividades para la formación integral													
Recomendaciones de los CIEES que se atenderán con apoyo del PFCE 2019 Proceso de ingreso al programa													
Recomendaciones de los CIEES que se atenderán con apoyo del PFCE 2019 Trayectoria escolar													
Recomendaciones de los CIEES que se atenderán con apoyo del PFCE 2019 Egreso del programa													
Recomendaciones de los CIEES que se atenderán con apoyo del PFCE 2019 Resultados de estudiantes													
Recomendaciones de los CIEES que se atenderán con apoyo del PFCE 2019 Personal académico													
Recomendaciones de los CIEES que se atenderán con apoyo del PFCE 2019 Infraestructura académica													
Recomendaciones de los CIEES que se atenderán con apoyo del PFCE 2019 Infraestructura física													
Recomendaciones de los CIEES que se atenderán con apoyo del PFCE 2019 Servicios de apoyo													
Recomendaciones de los CIEES a la gestión que se atenderán con apoyo del PFCE 2019 Legislación													
Recomendaciones de los CIEES a la gestión que se atenderán con apoyo del PFCE 2019 Planeación y Evaluación													
Recomendaciones de los CIEES a la gestión que se atenderán con apoyo del PFCE 2019 Procesos académicos													
Recomendaciones de los CIEES a la gestión que se atenderán con apoyo del PFCE 2019 Posgrado e investigación													
Recomendaciones de los CIEES a la gestión que se atenderán con apoyo del PFCE 2019 Gobierno													
Recomendaciones de los CIEES a la gestión que se atenderán con apoyo del PFCE 2019 Recursos Humanos													
Recomendaciones de los CIEES a la gestión que se atenderán con apoyo del PFCE 2019 Procesos administrativos													
Recomendaciones de organismos reconocidos por el COPAES que se atenderán con apoyo del PFCE 2019 Personal académico													
Recomendaciones de organismos reconocidos por el COPAES que se atenderán con apoyo del PFCE 2019 Estudiantes													
Recomendaciones de organismos reconocidos por el COPAES que se atenderán con apoyo del PFCE 2019 Plan de Estudios													
Recomendaciones de organismos reconocidos por el COPAES que se atenderán con apoyo del PFCE 2019 Evaluación del aprendizaje													
Recomendaciones de organismos reconocidos por el COPAES que se													



Subsecretaría de Educación Superior
Dirección General de
Universidades Tecnológicas y Politécnicas

atenderán con apoyo del PFCE 2019 Formación integral												
Recomendaciones de organismos reconocidos por el COPAES que se atenderán con apoyo del PFCE 2019 Servicios de apoyo para el aprendizaje												
Recomendaciones de organismos reconocidos por el COPAES que se atenderán con apoyo del PFCE 2019 Vinculación - Extensión												
Recomendaciones de organismos reconocidos por el COPAES que se atenderán con apoyo del PFCE 2019 Investigación												
Recomendaciones de organismos reconocidos por el COPAES que se atenderán con apoyo del PFCE 2019 Infraestructura y equipamiento	2		0		0		2	2		2	100	La meta se cumplió al 100%
Recomendaciones de organismos reconocidos por el COPAES que se atenderán con apoyo del PFCE 2019 Gestión administrativa y financiera												
Certificaciones que se obtendrán con apoyo del PFCE 2019 Norma ISO												
Certificaciones que se obtendrán con apoyo del PFCE 2019 Equidad de Género												
Certificaciones que se obtendrán con apoyo del PFCE 2019 Norma Ambiental												



S.E.P.
COORDINACIÓN GENERAL
DE UNIVERSIDADES
TECNOLÓGICAS Y
POLITÉCNICAS
UNIVERSIDAD TECNOLÓGICA DE
XICOTEPEC DE JUÁREZ
RECTORÍA

GERARDO VARGAS ORTIZ