



Secretaría  
de Educación  
Gobierno de Puebla



# UNIVERSIDAD TECNOLÓGICA DE XICOTEPEC DE JUÁREZ

## FORMATOS DE LA LEY DE DISCIPLINA FINANCIERA

**4TO. TRIMESTRE DEL 2020.**

---

**Subdirección de Recursos Financieros.**  
**Depto. de Programación y Contabilidad.**  
Av. Universidad Tecnológica N° 1000, Col. Tierra Negra,  
Xicotepec de Juárez, Pue. Tel: 764 764 52 57  
Marcación corta: 3201 - [www.utxicotepec.edu.mx](http://www.utxicotepec.edu.mx)  
mail: [recursos.financieros@utxicotepec.edu.mx](mailto:recursos.financieros@utxicotepec.edu.mx)  
[programacion.contabilidad@utxicotepec.edu.mx](mailto:programacion.contabilidad@utxicotepec.edu.mx)

**Universidad Tecnológica de Xicotepec de Juárez (a)**  
**Estado de Situación Financiera Detallado - LDF**  
**Al 31 de diciembre de 2019 y al 31 de Diciembre de 2020 (b)**  
**(PESOS)**

Concepto (c)	2020 (d)	31 de diciembre de 2019 (e)	Concepto (c)	2020 (d)	31 de diciembre de 2019 (e)
<b>ACTIVO</b>			<b>PASIVO</b>		
<b>Activo Circulante</b>			<b>Activo Circulante</b>		
a. Efectivo y Equivalentes (a=a1+a2+a3+a4+a5+a6+a7)	7,735,347.02	9,573,708.20	a. Cuentas por Pagar a Corto Plazo (a=a1+a2+a3+a4+a5+a6+a7+a8+a9)	4,137,019.70	8,006,965.01
a1) Efectivo			a1) Servicios Personales por Pagar a Corto Plazo		
a2) Bancos/Tesorería	4,447,397.82	3,560,328.72	a2) Proveedores por Pagar a Corto Plazo	67,830.61	2,646,279.20
a3) Bancos/Dependencias y Otros			a3) Contratistas por Obras Públicas por Pagar a Corto Plazo		
a4) Inversiones Temporales (Hasta 3 meses)	3,267,949.20	6,013,379.48	a4) Participaciones y Aportaciones por Pagar a Corto Plazo		
a5) Fondos con Alocación Específica			a5) Transferencias Otorgadas por Pagar a Corto Plazo		
a6) Depósitos de Fondos de Terceros en Garantía y/o Administración			a6) Intereses, Comisiones y Otros Gastos de la Deuda Pública por Pagar a Corto Plazo		
a7) Otros Efectivos y Equivalentes			a7) Retenciones y Contribuciones por Pagar a Corto Plazo	2,256,699.10	2,394,942.76
b. Derechos a Recibir Efectivo o Equivalentes (b=b1+b2+b3+b4+b5+b6+b7)	193,945.93	2,875,644.85	a8) Devoluciones de la Ley de Ingresos por Pagar a Corto Plazo	1,506,216.93	2,900,843.73
b1) Inversiones Financieras de Corto Plazo			a9) Otras Cuentas por Pagar a Corto Plazo	306,273.06	64,899.32
b2) Cuentas por Cobrar a Corto Plazo	2,882.27	2,663,974.32	b. Documentos por Pagar a Corto Plazo (b=b1+b2+b3)		
b3) Deudores Diversos por Cobrar a Corto Plazo			b1) Documentos Comerciales por Pagar a Corto Plazo		
b4) Ingresos por Recuperar a Corto Plazo			b2) Documentos con Contratistas por Obras Públicas por Pagar a Corto Plazo		
b5) Deudores por Anticipos de la Tesorería a Corto Plazo			b3) Otros Documentos por Pagar a Corto Plazo		
b6) Préstamos Otorgados a Corto Plazo			c. Porción a Corto Plazo de la Deuda Pública a Largo Plazo (c=c1+c2)		
b7) Otros Derechos a Recibir Efectivo o Equivalentes a Corto Plazo	191,063.66	191,870.53	c1) Porción a Corto Plazo de la Deuda Pública		
c. Derechos a Recibir Bienes o Servicios (c=c1+c2+c3+c4+c5)			c2) Porción a Corto Plazo de Arrendamiento Financiero		
c1) Anticipo a Proveedores por Adquisición de Bienes y Prestación de Servicios a Corto Plazo			d. Títulos y Valores a Corto Plazo		
c2) Anticipo a Proveedores por Adquisición de Bienes Inmuebles y Muebles a Corto Plazo					
c3) Anticipo a Proveedores por Adquisición de Bienes Intangibles a Corto Plazo			e. Pasivos Diferidos a Corto Plazo (e=e1+e2+e3)		
c4) Anticipo a Contratistas por Obras Públicas a Corto Plazo			e1) Ingresos Cobrados por Adelantado a Corto Plazo		
c5) Otros Derechos a Recibir Bienes o Servicios a Corto Plazo			e2) Intereses Cobrados por Adelantado a Corto Plazo		
d. Inventarios (d=d1+d2+d3+d4+d5)			e3) Otros Pasivos Diferidos a Corto Plazo		
d1) Inventario de Mercancías para Venta			f. Fondos y Bienes de Terceros en Garantía y/o Administración a Corto Plazo (f=f1+f2+f3+f4+f5+f6)		
d2) Inventario de Mercancías Terminadas			f1) Fondos en Garantía a Corto Plazo		
d3) Inventario de Mercancías en Proceso de Elaboración			f2) Fondos en Administración a Corto Plazo		
d4) Inventario de Materias Primas, Materiales y Suministros para Producción			f3) Fondos Contingentes a Corto Plazo		
d5) Bienes en Tránsito			f4) Fondos de Fideicomisos, Mandatos y Contratos Análogos a Corto Plazo		
e. Almacenes			f5) Otros Fondos de Terceros en Garantía y/o Administración a Corto Plazo		
f. Estimación por Pérdida o Deterioro de Activos Circulantes (f=f1+f2)			f6) Valores y Bienes en Garantía a Corto Plazo		
f1) Estimaciones para Cuentas Incobrables por Derechos a Recibir Efectivo o Equivalentes			g. Provisiones a Corto Plazo (g=g1+g2+g3)		
f2) Estimación por Deterioro de Inventarios			g1) Provisión para Demandas y Juicios a Corto Plazo		
g. Otros Activos Circulantes (g=g1+g2+g3+g4)			g2) Provisión para Contingencias a Corto Plazo		
g1) Valores en Garantía			g3) Otras Provisiones a Corto Plazo		
g2) Bienes en Garantía (excluye depósitos de fondos)			h. Otros Pasivos a Corto Plazo (h=h1+h2+h3)		
g3) Bienes Derivados de Embargos, Decomisos, Aseguramientos y Dación en Pago			h1) Ingresos por Clasificar		
g4) Adquisición con Fondos de Terceros			h2) Recaudación por Participar		
<b>IA. Total de Activos Circulantes (IA = a + b + c + d + e + f + g)</b>	<b>7,929,292.95</b>	<b>12,449,553.05</b>	h3) Otros Pasivos Circulantes		
<b>Activo No Circulante</b>			<b>IIA. Total de Pasivos Circulantes (IIA = a + b + c + d + e + f + g + h)</b>	<b>4,137,019.70</b>	<b>8,006,965.01</b>
a. Inversiones Financieras a Largo Plazo			<b>Pasivo No Circulante</b>		
b. Derechos a Recibir Efectivo o Equivalentes a Largo Plazo	92,461,893.69	92,461,893.69	a. Cuentas por Pagar a Largo Plazo		
c. Bienes Inmuebles, Infraestructura y Construcciones en Proceso	56,594,348.55	55,566,582.80	b. Documentos por Pagar a Largo Plazo		
d. Bienes Muebles			c. Deuda Pública a Largo Plazo		
e. Activos Intangibles			d. Pasivos Diferidos a Largo Plazo		
f. Depreciación, Deterioro y Amortización Acumulada de Bienes	35,451,169.33	32,910,720.23	e. Fondos y Bienes de Terceros en Garantía y/o en Administración a Largo Plazo		
g. Activos Diferidos			f. Provisiones a Largo Plazo		
h. Estimación por Pérdida o Deterioro de Activos no Circulantes			<b>IIIB. Total de Pasivos No Circulantes (IIIB = a + b + c + d + e + f)</b>	<b>4,137,019.70</b>	<b>8,006,965.01</b>
i. Otros Activos no Circulantes			<b>II. Total del Pasivo (II = IIA + IIIB)</b>	<b>4,137,019.70</b>	<b>8,006,965.01</b>
<b>IB. Total de Activos No Circulantes (IB = a + b + c + d + e + f + g + h + i)</b>	<b>113,605,072.91</b>	<b>115,117,756.26</b>	<b>HACIENDA PÚBLICA/PATRIMONIO</b>		
<b>I. Total del Activo (I = IA + IB)</b>	<b>121,534,365.86</b>	<b>127,567,309.31</b>	<b>IIIA. Hacienda Pública/Patrimonio Contribuido (IIIA = a + b + c)</b>	<b>108,711,750.94</b>	<b>108,711,750.94</b>
			a. Aportaciones	95,141,701.86	95,141,701.86
			b. Donaciones de Capital	3.00	3.00
			c. Actualización de la Hacienda Pública/Patrimonio	13,570,046.08	13,570,046.08
			<b>IIIB. Hacienda Pública/Patrimonio Generado (IIIB = a + b + c + d + e)</b>	<b>8,685,595.22</b>	<b>10,848,593.36</b>
			a. Resultados del Ejercicio (Ahorro/Desahorro)	1,919,355.93	4,406,187.61
			b. Resultados de Ejercicios Anteriores	10,851,176.43	15,254,780.97
			c. Revalúos		
			d. Reservas		
			e. Rectificaciones de Resultados de Ejercicios Anteriores	246,225.28	
			<b>IIIC. Exceso o Insuficiencia en la Actualización de la Hacienda Pública/Patrimonio (IIIC = a + b)</b>		
			a. Resultado por Posición Monetaria		
			b. Resultado por Tenencia de Activos no Monetarios		
			<b>III. Total Hacienda Pública/Patrimonio (III = IIIA + IIIB + IIIC)</b>	<b>117,397,346.16</b>	<b>119,560,344.30</b>
			<b>IV. Total del Pasivo y Hacienda Pública/Patrimonio (IV = II + III)</b>	<b>121,534,365.86</b>	<b>127,567,309.31</b>



M.B.A. GERARDO VARGAS ORTIZ  
 RÉCTOR



M.A. ALBA JOSEFINA MALDONADO ESCAMILLA  
 DIRECTORA DE ADMINISTRACIÓN Y FINANZAS



**S.E.P.**  
**COORDINACIÓN GENERAL DE UNIVERSIDADES TECNOLÓGICAS**  
 UNIVERSIDAD TECNOLÓGICA DE XICOTEPEC DE JUÁREZ  
**FACTORIA**

**UNIVERSIDAD TECNOLÓGICA DE XICOTEPEC DE JUÁREZ**  
**Organismo Público Descentralizado del Gobierno del Edo. de Puebla**  
**DIRECCIÓN DE ADMINISTRACIÓN Y FINANZAS**

C.P. ROCIO VITE SOSA  
 ENCARGADA DE ARMONIZACIÓN CONTABLE

**UNIVERSIDAD TECNOLÓGICA DE XICOTEPEC DE JUÁREZ**  
**Organismo Público Descentralizado del Gobierno del Edo. de Puebla**  
**SUBDIRECCIÓN DE RECURSOS FINANCIEROS**





**Universidad Tecnológica de Xicotepec de Juárez (a)**  
**Informe Analítico de la Deuda Pública y Otros Pasivos - LDF**  
**Del 1 de Enero al 31 de Diciembre de 2020 (b)**  
**(PESOS)**

Denominación de la Deuda Pública y Otros Pasivos (c)	Saldo al 31 de diciembre de 2019 (d)	Disposiciones del Periodo (e)	Amortizaciones del Periodo (f)	Revaluaciones, Reclasificaciones y Otros Ajustes (g)	Saldo Final del Periodo (h) h=d+e-f+g	Pago de Intereses del Periodo (i)	Pago de Comisiones y demás costos asociados durante el Periodo (j)
<b>1. Deuda Pública (1=A+B)</b>							
<b>A. Corto Plazo (A=a1+a2+a3)</b>							
a1) Instituciones de Crédito							
a2) Títulos y Valores							
a3) Arrendamientos Financieros							
<b>B. Largo Plazo (B=b1+b2+b3)</b>							
b1) Instituciones de Crédito							
b2) Títulos y Valores							
b3) Arrendamientos Financieros							
<b>2. Otros Pasivos</b>	8,006,965.01				4,137,019.70		
<b>3. Total de la Deuda Pública y Otros Pasivos</b>	8,006,965.01				4,137,019.70		
<b>4. Deuda Contingente 1 (informativo)</b>							
A. Deuda Contingente 1							
B. Deuda Contingente 2							
C. Deuda Contingente XX							
<b>5. Valor de Instrumentos Bono Cupón Cero 2 (Informativo)</b>							
A. Instrumento Bono Cupón Cero 1							
B. Instrumento Bono Cupón Cero 2							
C. Instrumento Bono Cupón Cero XX							

1. Se refiere a cualquier financiamiento sin fuente o garantía de pago definida, que sea asumida de manera solidaria o subsidiaria por las Entidades Federativas con sus Municipios, organismos descentralizados y empresas de participación estatal mayoritaria y fideicomisos, locales o municipales, y por los Municipios con sus respectivos organismos descentralizados y empresas de participación municipal mayoritaria.  
2. Se refiere al valor del Bono Cupón Cero que respalda el pago de los créditos asociados al mismo (Activo).

Obligaciones a Corto Plazo (k)	Monto Contratado (l)	Plazo Pactado (m)	Tasa de Interés (n)	Comisiones y Costos Relacionados (o)	Tasa Efectiva (p)
<b>6. Obligaciones a Corto Plazo (Informativo)</b>					
A. Crédito 1					
B. Crédito 2					
C. Crédito XX					

Bajo protesta de decir verdad declaramos que los Estados Financieros y sus Notas son razonablemente correctos y responsabilidad del emisor

M.B.A GERARDO VARGAS ORTIZ  
RECTOR

L.C.P. ALFREDO LEMUS QUIROGA  
SUBDIRECTOR DE RECURSOS FINANCIEROS

M.A. ALBA JOSEFINA MALDONADO ESCAMILLA  
DIRECTORA DE ADMINISTRACIÓN Y FINANZAS

C.P. ROCIO VITE SOSA  
ENCARGADA DE ARMONIZACIÓN CONTABLE



**S.E.P.**  
COORDINACIÓN GRAL.  
DE UNIVERSIDADES  
TECNOLÓGICAS  
UNIVERSIDAD TECNOLÓGICA  
DE XICOTEPEC DE JUÁREZ  
RECTORIA



**UNIVERSIDAD  
TECNOLÓGICA DE  
XICOTEPEC DE JUÁREZ**  
Organismo Público  
Descentralizado del  
Gobierno del Edo. de Puebla  
DIRECCIÓN DE ADMINISTRACIÓN  
Y FINANZAS



**UNIVERSIDAD  
TECNOLÓGICA DE  
XICOTEPEC DE JUÁREZ**  
Organismo Público  
Descentralizado del  
Gobierno del Edo. de Puebla  
SUBDIRECCIÓN DE  
RECURSOS  
FINANCIEROS



**Universidad Tecnológica de Xicotepec de Juárez (a)**  
**Informe Analítico de Obligaciones Diferentes de Financiamientos – LDF**  
 Del 1 de Enero al 31 de Diciembre de 2020 (b)  
 (PESOS)

Denominación de las Obligaciones Diferentes de Financiamiento	Fecha del Contrato	Fecha de inicio de operación del proyecto	Fecha de vencimiento	Monto de la inversión pactado	Plazo pactado	Monto promedio mensual del pago de la contraprestación	Monto promedio mensual del pago de la contraprestación correspondiente al pago de inversión	Monto pagado de la inversión al XX de XXXX de 20XX	Monto pagado de la inversión actualizado al XX de XXXX de 20XX	Saldo pendiente por pagar de la inversión al XX de XXXX de 20XX
(c)	(d)	(e)	(f)	(g)	(h)	(i)	(j)	(k)	(l)	(m = g - l)
<b>A. Asociaciones Público Privadas (APP's) (A=a+b+c+d)</b> a) APP 1 b) APP 2 c) APP 3 d) APP XX  <b>B. Otros Instrumentos (B=a+b+c+d)</b> a) Otro Instrumento 1 b) Otro Instrumento 2 c) Otro Instrumento 3 d) Otro Instrumento XX  <b>C. Total de Obligaciones Diferentes de Financiamiento (C=A+B)</b>	<b>SIN DATOS QUE PRESENTAR</b>									

Bajo protesta de decir verdad declaramos que los Estados Financieros y sus Notas son razonablemente correctos y responsabilidad del emisor

M.B.A. GERARDO VARGAS ORTIZ  
RECTOR

L.C.P. ALFREDO LEMUS QUIROGA  
SUBDIRECTOR DE RECURSOS FINANCIEROS

M.A. ALBA JOSEFINA MALDONADO ESCAMILLA  
DIRECTORA DE ADMINISTRACIÓN FINANZAS

C.P. ROCIO VITE SOSA  
ENCARGADA DE ARMONIZACIÓN CONTABLE



**S.E.P.**  
**COORDINACIÓN GRAL**  
**DE UNIVERSIDADES**  
**TECNOLÓGICAS**  
 UNIVERSIDAD TECNOLÓGICA  
 DE XICOTEPEC DE JUÁREZ  
**RECTORIA**



**UNIVERSIDAD**  
**TECNOLÓGICA DE**  
**XICOTEPEC DE JUÁREZ**  
 Organismo Público  
 Descentralizado del  
 Gobierno del Edo. de Puebla  
**DIRECCIÓN DE ADMINISTRACIÓN**  
**Y FINANZAS**



**UNIVERSIDAD**  
**TECNOLÓGICA DE**  
**XICOTEPEC DE JUÁREZ**  
 Organismo Público  
 Descentralizado del  
 Gobierno del Edo. de Puebla  
**SUBDIRECCIÓN DE**  
**RECURSOS**  
**FINANCIEROS**





Universidad Tecnológica de Xicotepec de Juárez (a)  
 Balance Presupuestario - LDF  
 Del 1 de Enero al 31 de Diciembre de 2020 (b)  
 (PESOS)

Concepto (c)	Estimado/ Aprobado (d)	Devengado	Recaudado/ Pagado
<b>A. Ingresos Totales (A = A1+A2+A3)</b>	80,898,569.88	90,242,251.24	90,242,251.24
A1. Ingresos de Libre Disposición	80,898,569.88	89,377,266.81	89,377,266.81
A2. Transferencias Federales Etiquetadas	-	864,984.43	864,984.43
A3. Financiamiento Neto	-	-	-
<b>B. Egresos Presupuestarios<sup>1</sup> (B = B1+B2)</b>	80,898,569.88	89,088,068.56	88,645,116.95
B1. Gasto No Etiquetado (sin incluir Amortización de la Deuda Pública)	80,898,569.88	87,564,110.57	87,121,158.96
B2. Gasto Etiquetado (sin incluir Amortización de la Deuda Pública)	-	1,523,957.99	1,523,957.99
<b>C. Remanentes del Ejercicio Anterior (C = C1 + C2)</b>	-	-	-
C1. Remanentes de Ingresos de Libre Disposición aplicados en el periodo	-	-	-
C2. Remanentes de Transferencias Federales Etiquetadas aplicados en el periodo	-	-	-
<b>I. Balance Presupuestario (I = A - B + C)</b>	-	1,154,182.68	1,597,134.29
<b>II. Balance Presupuestario sin Financiamiento Neto (II = I - A3)</b>	-	1,154,182.68	1,597,134.29
<b>III. Balance Presupuestario sin Financiamiento Neto y sin Remanentes del Ejercicio Anterior (III = II - C)</b>	-	1,154,182.68	1,597,134.29

Concepto	Aprobado	Devengado	Pagado
<b>E. Intereses, Comisiones y Gastos de la Deuda (E = E1+E2)</b>	-	-	-
E1. Intereses, Comisiones y Gastos de la Deuda con Gasto No Etiquetado	-	-	-
E2. Intereses, Comisiones y Gastos de la Deuda con Gasto Etiquetado	-	-	-
<b>IV. Balance Primario (IV = III - E)</b>	-	1,154,182.68	1,597,134.29

Concepto	Estimado/ Aprobado	Devengado	Recaudado/ Pagado
<b>F. Financiamiento (F = F1 + F2)</b>	-	-	-
F1. Financiamiento con Fuente de Pago de Ingresos de Libre Disposición	-	-	-
F2. Financiamiento con Fuente de Pago de Transferencias Federales Etiquetadas	-	-	-
<b>G. Amortización de la Deuda (G = G1 + G2)</b>	-	-	-
G1. Amortización de la Deuda Pública con Gasto No Etiquetado	-	-	-
G2. Amortización de la Deuda Pública con Gasto Etiquetado	-	-	-
<b>A3. Financiamiento Neto (A3 = F - G)</b>	-	-	-

Concepto	Estimado/ Aprobado	Devengado	Recaudado/ Pagado
A1. Ingresos de Libre Disposición	80,898,569.88	89,377,266.81	89,377,266.81
A3.1 Financiamiento Neto con Fuente de Pago de Ingresos de Libre Disposición (A3.1 = F1 - G1)	-	-	-
F1. Financiamiento con Fuente de Pago de Ingresos de Libre Disposición	-	-	-
G1. Amortización de la Deuda Pública con Gasto No Etiquetado	-	-	-
B1. Gasto No Etiquetado (sin incluir Amortización de la Deuda Pública)	80,898,569.88	87,564,110.57	87,121,158.96
C1. Remanentes de Ingresos de Libre Disposición aplicados en el periodo	-	-	-
<b>V. Balance Presupuestario de Recursos Disponibles (V = A1 + A3.1 - B1 + C1)</b>	-	1,813,156.24	2,256,107.85
<b>VI. Balance Presupuestario de Recursos Disponibles sin Financiamiento Neto (VI = V - A3.1)</b>	-	1,813,156.24	2,256,107.85



Universidad Tecnológica de Xicotepec de Juárez (a)  
Balance Presupuestario - LDF  
Del 1 de Enero al 31 de Diciembre de 2020 (b)  
(PESOS)

Concepto	Estimado/ Aprobado	Devengado	Recaudado/ Pagado
A2. Transferencias Federales Etiquetadas	-	864,984.43	864,984.43
A3.2 Financiamiento Neto con Fuente de Pago de Transferencias Federales Etiquetadas (A3.2 = F2 - G2)	-	-	-
F2. Financiamiento con Fuente de Pago de Transferencias Federales Etiquetadas	-	-	-
G2. Amortización de la Deuda Pública con Gasto Etiquetado	-	-	-
B2. Gasto Etiquetado (sin incluir Amortización de la Deuda Pública)	-	1,523,957.99	1,523,957.99
C2. Remanentes de Transferencias Federales Etiquetadas aplicados en el periodo	-	-	-
VII. Balance Presupuestario de Recursos Etiquetados (VII = A2 + A3.2 - B2 + C2)	-	658,973.56	658,973.56
VIII. Balance Presupuestario de Recursos Etiquetados sin Financiamiento Neto (VIII = VII - A3.2)	-	658,973.56	658,973.56

Bajo protesta de decir verdad declaramos que los Estados Financieros y sus Notas son razonablemente correctos y responsabilidad del emisor

M.B.A. GERARDO VARGAS ORTIZ  
RECTOR

L.C.P. ALFREDO LEMUS QUIROGA  
SUBDIRECTOR DE RECURSOS FINANCIEROS

M.A. ALBA JOSEFINA MALDONADO ESCAMILLA  
DIRECTORA DE ADMINISTRACIÓN Y FINANZAS

C.P. ROCÍO VITE SOSA  
ENCARGADA DE ARMONIZACIÓN CONTABLE



S.E.P.  
COORDINACIÓN GRAL.  
DE UNIVERSIDADES  
TECNOLÓGICAS  
UNIVERSIDAD TECNOLÓGICA  
DE XICOTEPEC DE JUÁREZ  
RECTORIA



UNIVERSIDAD  
TECNOLÓGICA DE  
XICOTEPEC DE JUÁREZ  
Organismo Público  
Descentralizado del  
Gobierno del Edo. de Puebla  
DIRECCIÓN DE ADMINISTRACIÓN  
Y FINANZAS




UNIVERSIDAD  
TECNOLÓGICA DE  
XICOTEPEC DE JUÁREZ  
Organismo Público  
Desarrollado del  
Gobierno del Edo. de Puebla  
SUBDIRECCIÓN DE  
RECURSOS  
FINANCIEROS






Universidad Tecnológica de Xicotepec de Juárez (a)  
 Estado Analítico de Ingresos Detallado - LDF  
 Del 1 de Enero al 31 de Diciembre de 2020 (b)  
 (PESOS)

Concepto (c)	Ingreso					Diferencia (e)
	Estimado (d)	Ampliaciones/ (Reducciones)	Modificado	Devengado	Recaudado	
<b>Ingresos de Libre Disposición</b>						
A. Impuestos			-	-	-	-
B. Cuotas y Aportaciones de Seguridad Social			-	-	-	-
C. Contribuciones de Mejoras			-	-	-	-
D. Derechos			-	-	-	-
E. Productos		112,354.87	112,354.87	112,354.87	112,354.87	112,354.87
F. Aprovechamientos		18,952.24	18,952.24	18,952.24	18,952.24	18,952.24
G. Ingresos por Ventas de Bienes y Prestación Servicio	591,725.88	2,967,208.59	3,558,934.47	230,293.15	230,293.15	361,432.73
H. Participaciones						
(H=h1+h2+h3+h4+h5+h6+h7+h8+h9+h10+h11)						
h1) Fondo General de Participaciones			-	-	-	-
h2) Fondo de Fomento Municipal			-	-	-	-
h3) Fondo de Fiscalización y Recaudación			-	-	-	-
h4) Fondo de Compensación			-	-	-	-
h5) Fondo de Extracción de Hidrocarburos			-	-	-	-
h6) Impuesto Especial Sobre Producción y Servicios			-	-	-	-
h7) 0.136% de la Recaudación Federal Participable			-	-	-	-
h8) 3.17% Sobre Extracción de Petróleo			-	-	-	-
h9) Gasolinas y Diésel			-	-	-	-
h10) Fondo del Impuesto Sobre la Renta			-	-	-	-
h11) Fondo de Estabilización de los Ingresos de las Entidades Federativas			-	-	-	-
I. Incentivos Derivados de la Colaboración Fiscal (I=i1+i2+i3+i4+i5)						
i1) Tenencia o Uso de Vehículos			-	-	-	-
i2) Fondo de Compensación ISAN			-	-	-	-
i3) Impuesto Sobre Automóviles Nuevos			-	-	-	-
i4) Fondo de Compensación de Repecos-Intermedios			-	-	-	-
i5) Otros Incentivos Económicos			-	-	-	-
J. Transferencias y Asignaciones						
K. Convenios	80,306,844.00	8,708,822.55	89,015,666.55	89,015,666.55	89,015,666.55	8,708,822.55
k1) Otros Convenios y Subsidios	80,306,844.00	8,708,822.55	89,015,666.55	89,015,666.55	89,015,666.55	8,708,822.55
L. Otros Ingresos de Libre Disposición (L=l1+l2)						
l1) Participaciones en Ingresos Locales			-	-	-	-
l2) Otros Ingresos de Libre Disposición			-	-	-	-
<b>I. Total de Ingresos de Libre Disposición (I=A+B+C+D+E+F+G+H+I+J+K+L)</b>	<b>80,898,569.88</b>	<b>11,807,338.25</b>	<b>92,705,908.13</b>	<b>89,377,266.81</b>	<b>89,377,266.81</b>	<b>8,478,696.93</b>
<b>Ingresos Excedentes de Ingresos de Libre Disposición</b>						
<b>Transferencias Federales Etiquetadas</b>						
A. Aportaciones (A=a1+a2+a3+a4+a5+a6+a7+a8)						
a1) Fondo de Aportaciones para la Nómina Educativa y Gasto Operativo			-	-	-	-
a2) Fondo de Aportaciones para los Servicios de Salud			-	-	-	-
a3) Fondo de Aportaciones para la Infraestructura Social			-	-	-	-
a4) Fondo de Aportaciones para el Fortalecimiento de los Municipios y de las Demarcaciones Territoriales del Distrito Federal			-	-	-	-
a5) Fondo de Aportaciones Múltiples			-	-	-	-
a6) Fondo de Aportaciones para la Educación Tecnológica y de Adultos			-	-	-	-
a7) Fondo de Aportaciones para la Seguridad Pública de los Estados y del Distrito Federal			-	-	-	-
a8) Fondo de Aportaciones para el Fortalecimiento de las Entidades Federativas			-	-	-	-
B. Convenios (B=b1+b2+b3+b4)		1,982,284.00	1,982,284.00	864,984.43	864,984.43	864,984.43
b1) Convenios de Protección Social en Salud			-	-	-	-
b2) Convenios de Descentralización			-	-	-	-
b3) Convenios de Reasignación			-	-	-	-
b4) Otros Convenios y Subsidios		1,982,284.00	1,982,284.00	864,984.43	864,984.43	864,984.43
C. Fondos Distintos de Aportaciones (C=c1+c2)						
c1) Fondo para Entidades Federativas y Municipios Productores de Hidrocarburos			-	-	-	-
c2) Fondo Minero			-	-	-	-
D. Transferencias, Asignaciones, Subsidios y Subvenciones, y Pensiones y Jubilaciones						

 <b>Universidad Tecnológica de Xicotepec de Juárez (a)</b> <b>Estado Analítico de Ingresos Detallado - LDF</b> <b>Del 1 de Enero al 31 de Diciembre de 2020 (b)</b> <b>(PESOS)</b>						
Concepto (c)	Ingreso					Diferencia (e)
	Estimado (d)	Ampliaciones/ (Reducciones)	Modificado	Devengado	Recaudado	
E. Otras Transferencias Federales Etiquetadas			-			-
II. Total de Transferencias Federales Etiquetadas (II = A + B + C + D + E)	-	1,982,284.00	1,982,284.00	864,984.43	864,984.43	864,984.43
III. Ingresos Derivados de Financiamientos (III = A)	-	-	-	-	-	-
A. Ingresos Derivados de Financiamientos	-	-	-	-	-	-
IV. Total de Ingresos (IV = I + II + III)	80,898,569.88	13,789,622.25	94,688,192.13	90,242,251.24	90,242,251.24	9,343,681.36
<b>Datos Informativos</b>						
1. Ingresos Derivados de Financiamientos con Fuente de Pago de Ingresos de Libre Disposición	-	-	-	-	-	-
2. Ingresos Derivados de Financiamientos con Fuente de Pago de Transferencias Federales Etiquetadas	-	-	-	-	-	-
3. Ingresos Derivados de Financiamientos (3 = 1 + 2)	-	-	-	-	-	-

Bajo protesta de decir verdad declaramos que los Estados Financieros y sus Notas son razonablemente correctos y responsabilidad del emisor



M.B.A GERARDO VARGAS ORTIZ  
RECTOR



L.C.P. ALFREDO LEMUS QUIROGA  
SUBDIRECTOR DE RECURSOS FINANCIEROS



M.A. ALBA JOSEFINA MALDONADO ESCAMILLA  
DIRECTORA DE ADMINISTRACIÓN Y FINANZAS



C.P. ROCIO VITE SOSA  
ENCARGADA DE ARMONIZACIÓN CONTABLE



**S.E.P.**  
**COORDINACIÓN GRAL.**  
**DE UNIVERSIDADES**  
**TECNOLÓGICAS**  
**UNIVERSIDAD TECNOLÓGICA**  
**DE XICOTEPEC DE JUÁREZ**  
**RECTORIA**



**UNIVERSIDAD**  
**TECNOLÓGICA DE**  
**XICOTEPEC DE JUÁREZ**  
**Organismo Público**  
**Descentralizado del**  
**Gobierno del Edo. de Puebla**  
**DIRECCIÓN DE ADMINISTRACIÓN**  
**Y FINANZAS**



**UNIVERSIDAD**  
**TECNOLÓGICA DE**  
**XICOTEPEC DE JUÁREZ**  
**Organismo Público**  
**Descentralizado del**  
**Gobierno del Edo. de Puebla**  
**SUBDIRECCIÓN DE**  
**RECURSOS**  
**FINANCIEROS**





Universidad Tecnológica de Xicotepec de Juárez (a)  
 Estado Analítico del Ejercicio del Presupuesto de Egresos Detallado - LDF  
 Clasificación por Objeto del Gasto (Capítulo y Concepto)  
 Del 1 de Enero al 31 de Diciembre de 2020 (b)  
 (PESOS)

Concepto (c)	Egresos					Subejercicio (e)
	Aprobado (d)	Ampliaciones/ (Reducciones)	Modificado	Devengado	Pagado	
<b>I. Gasto No Etiquetado (I=A+B+C+D+E+F+G+H+I)</b>	<b>80,898,569.88</b>	<b>11,867,306.26</b>	<b>92,765,876.14</b>	<b>87,564,110.57</b>	<b>87,121,158.96</b>	<b>5,201,765.57</b>
<b>A. Servicios Personales (A=a1+a2+a3+a4+a5+a6+a7)</b>	<b>64,120,542.00</b>	<b>5,280,915.37</b>	<b>69,401,457.37</b>	<b>69,267,557.25</b>	<b>69,267,557.25</b>	<b>133,900.12</b>
a1) Remuneraciones al Personal de Carácter Permanente	41,926,145.09	2,670,521.73	44,596,666.82	44,462,766.70	44,462,766.70	133,900.12
a2) Remuneraciones al Personal de Carácter Transitorio	-	-	-	-	-	-
a3) Remuneraciones Adicionales y Especiales	6,761,858.91	1,599,043.17	8,360,902.08	8,360,902.08	8,360,902.08	-
a4) Seguridad Social	11,720,560.16	523,975.01	12,244,535.17	12,244,535.17	12,244,535.17	-
a5) Otras Prestaciones Sociales y Económicas	3,711,977.84	487,375.46	4,199,353.30	4,199,353.30	4,199,353.30	-
a6) Previsiones	-	-	-	-	-	-
a7) Pago de Estímulos a Servidores Públicos	-	-	-	-	-	-
<b>B. Materiales y Suministros (B=b1+b2+b3+b4+b5+b6+b7+b8+b9)</b>	<b>2,808,302.00</b>	<b>489,485.98</b>	<b>3,297,787.98</b>	<b>3,243,681.05</b>	<b>3,243,681.05</b>	<b>54,106.93</b>
b1) Materiales de Administración, Emisión de Documentos y Artículos Oficiales	813,950.00	247,548.45	1,061,498.45	1,011,498.45	1,011,498.45	50,000.00
b2) Alimentos y Utensilios	100,957.00	203,463.52	304,420.52	300,313.59	300,313.59	4,106.93
b3) Materias Primas y Materiales de Producción y Comercialización	-	-	-	-	-	-
b4) Materiales y Artículos de Construcción y de Reparación	496,400.00	123,844.94	372,555.06	372,555.06	372,555.06	-
b5) Productos Químicos, Farmacéuticos y de Laboratorio	11,020.00	117,046.88	128,066.88	128,066.88	128,066.88	-
b6) Combustibles, Lubricantes y Aditivos	691,511.00	277,798.58	413,712.42	413,712.42	413,712.42	-
b7) Vestuario, Blancos, Prendas de Protección y Artículos Deportivos	149,404.00	16,157.72	133,246.28	133,246.28	133,246.28	-
b8) Materiales y Suministros Para Seguridad	-	-	-	-	-	-
b9) Herramientas, Refacciones y Accesorios Menores	545,060.00	339,228.37	884,288.37	884,288.37	884,288.37	-
<b>C. Servicios Generales (C=c1+c2+c3+c4+c5+c6+c7+c8+c9)</b>	<b>13,378,000.00</b>	<b>1,445,232.51</b>	<b>14,823,232.51</b>	<b>14,493,694.91</b>	<b>14,050,743.30</b>	<b>329,537.60</b>
c1) Servicios Básicos	1,916,360.00	171,072.52	1,745,287.48	1,700,978.48	1,668,147.48	44,309.00
c2) Servicios de Arrendamiento	1,333,711.00	136,313.23	1,197,397.77	1,197,397.77	1,197,397.77	-
c3) Servicios Profesionales, Científicos, Técnicos y Otros Servicios	3,095,631.00	287,505.37	3,383,136.37	3,338,822.66	3,303,823.05	44,313.71
c4) Servicios Financieros, Bancarios y Comerciales	326,450.00	2,937.20	323,512.80	213,142.59	213,142.59	110,370.21
c5) Servicios de Instalación, Reparación, Mantenimiento y Conservación	4,203,194.00	228,095.86	4,431,289.86	4,431,289.86	4,431,289.86	-
c6) Servicios de Comunicación Social y Publicidad	50,744.00	115,446.92	166,190.92	166,190.92	166,190.92	-
c7) Servicios de Traslado y Viajicos	814,282.00	689,206.48	125,075.52	124,808.30	124,808.30	267.22
c8) Servicios Oficiales	136,860.00	9,325.00	127,535.00	127,535.00	127,535.00	-
c9) Otros Servicios Generales	1,500,768.00	1,823,038.79	3,323,806.79	3,193,529.33	2,818,408.33	130,277.46
<b>D. Transferencias, Asignaciones, Subsidios y Otras Ayudas (D=d1+d2+d3+d4+d5+d6+d7+d8+d9)</b>	<b>591,725.88</b>	<b>1,240,394.63</b>	<b>1,832,120.71</b>	<b>386,579.22</b>	<b>386,579.22</b>	<b>1,445,541.49</b>
d1) Transferencias Internas y Asignaciones al Sector Público	-	-	-	-	-	-
d2) Transferencias al Resto del Sector Público	-	-	-	-	-	-
d3) Subsidios y Subvenciones	-	-	-	-	-	-
d4) Ayudas Sociales	591,725.88	1,240,394.63	1,832,120.71	386,579.22	386,579.22	1,445,541.49
d5) Pensiones y Jubilaciones	-	-	-	-	-	-
d6) Transferencias a Fideicomisos, Mandatos y Otros Análogos	-	-	-	-	-	-
d7) Transferencias a la Seguridad Social	-	-	-	-	-	-
d8) Donativos	-	-	-	-	-	-
d9) Transferencias al Exterior	-	-	-	-	-	-
<b>E. Bienes Muebles, Inmuebles e Intangibles (E=e1+e2+e3+e4+e5+e6+e7+e8+e9)</b>	<b>-</b>	<b>3,411,277.57</b>	<b>3,411,277.57</b>	<b>172,598.14</b>	<b>172,598.14</b>	<b>3,238,679.43</b>
e1) Mobiliario y Equipo de Administración	-	2,661,277.57	2,661,277.57	172,598.14	172,598.14	2,488,679.43
e2) Mobiliario y Equipo Educativo y Recreativo	-	-	-	-	-	-
e3) Equipo e Instrumental Médico y de Laboratorio	-	-	-	-	-	-
e4) Vehículos y Equipo de Transporte	-	750,000.00	750,000.00	-	-	750,000.00
e5) Equipo de Defensa y Seguridad	-	-	-	-	-	-
e6) Maquinaria, Otros Equipos y Herramientas	-	-	-	-	-	-
e7) Activos Biológicos	-	-	-	-	-	-
e8) Bienes Inmuebles	-	-	-	-	-	-
e9) Activos Intangibles	-	-	-	-	-	-
<b>F. Inversión Pública (F=f1+f2+f3)</b>	<b>-</b>	<b>-</b>	<b>-</b>	<b>-</b>	<b>-</b>	<b>-</b>
f1) Obra Pública en Bienes de Dominio Público	-	-	-	-	-	-
f2) Obra Pública en Bienes Propios	-	-	-	-	-	-
f3) Proyectos Productivos y Acciones de Fomento	-	-	-	-	-	-
<b>G. Inversiones Financieras y Otras Provisiones (G=g1+g2+g3+g4+g5+g6+g7)</b>	<b>-</b>	<b>-</b>	<b>-</b>	<b>-</b>	<b>-</b>	<b>-</b>
g1) Inversiones Para el Fomento de Actividades Productivas	-	-	-	-	-	-
g2) Acciones y Participaciones de Capital	-	-	-	-	-	-
g3) Compra de Títulos y Valores	-	-	-	-	-	-
g4) Concesión de Préstamos	-	-	-	-	-	-
g5) Inversiones en Fideicomisos, Mandatos y Otros Análogos	-	-	-	-	-	-
Fideicomiso de Desastres Naturales (Informativo)	-	-	-	-	-	-
g6) Otras Inversiones Financieras	-	-	-	-	-	-
g7) Provisiones para Contingencias y Otras erogaciones Especiales	-	-	-	-	-	-
<b>H. Participaciones y Aportaciones (H=h1+h2+h3)</b>	<b>-</b>	<b>-</b>	<b>-</b>	<b>-</b>	<b>-</b>	<b>-</b>
h1) Participaciones	-	-	-	-	-	-
h2) Aportaciones	-	-	-	-	-	-
h3) Convenios	-	-	-	-	-	-
<b>I. Deuda Pública (I=i1+i2+i3+i4+i5+i6+i7)</b>	<b>-</b>	<b>-</b>	<b>-</b>	<b>-</b>	<b>-</b>	<b>-</b>
i1) Amortización de la Deuda Pública	-	-	-	-	-	-
i2) Intereses de la Deuda Pública	-	-	-	-	-	-
i3) Comisiones de la Deuda Pública	-	-	-	-	-	-
i4) Gastos de la Deuda Pública	-	-	-	-	-	-
i5) Costo por Coberturas	-	-	-	-	-	-
i6) Apoyos Financieros	-	-	-	-	-	-
i7) Adeudos de Ejercicios Fiscales Anteriores (ADEFAS)	-	-	-	-	-	-
<b>II. Gasto Etiquetado (II=A+B+C+D+E+F+G+H+I)</b>	<b>-</b>	<b>1,922,315.99</b>	<b>1,922,315.99</b>	<b>1,523,957.99</b>	<b>1,523,957.99</b>	<b>398,358.00</b>
<b>A. Servicios Personales (A=a1+a2+a3+a4+a5+a6+a7)</b>	<b>-</b>	<b>-</b>	<b>-</b>	<b>-</b>	<b>-</b>	<b>-</b>
a1) Remuneraciones al Personal de Carácter Permanente	-	-	-	-	-	-
a2) Remuneraciones al Personal de Carácter Transitorio	-	-	-	-	-	-
a3) Remuneraciones Adicionales y Especiales	-	-	-	-	-	-
a4) Seguridad Social	-	-	-	-	-	-



Universidad Tecnológica de Xicotepec de Juárez (a)  
 Estado Analítico del Ejercicio del Presupuesto de Egresos Detallado - LDF  
 Clasificación por Objeto del Gasto (Capítulo y Concepto)  
 Del 1 de Enero al 31 de Diciembre de 2020 (b)  
 (PESOS)

Concepto (c)	Egresos					Subejercicio (e)
	Aprobado (d)	Ampliaciones/ (Reducciones)	Modificado	Devengado	Pagado	
a5) Otras Prestaciones Sociales y Económicas	-	-	-	-	-	-
a6) Previsiones	-	-	-	-	-	-
a7) Pago de Estímulos a Servidores Públicos	-	-	-	-	-	-
B. Materiales y Suministros (B=b1+b2+b3+b4+b5+b6+b7+b8+b9)	-	45,590.38	45,590.38	45,590.38	45,590.38	-
b1) Materiales de Administración, Emisión de Documentos y Artículos Oficiales	-	-	-	-	-	-
b2) Alimentos y Utensilios	-	-	-	-	-	-
b3) Materias Primas y Materiales de Producción y Comercialización	-	-	-	-	-	-
b4) Materiales y Artículos de Construcción y de Reparación	-	-	-	-	-	-
b5) Productos Químicos, Farmacéuticos y de Laboratorio	-	-	-	-	-	-
b6) Combustibles, Lubricantes y Aditivos	-	-	-	-	-	-
b7) Vestuario, Blancos, Prendas de Protección y Artículos Deportivos	-	-	-	-	-	-
b8) Materiales y Suministros Para Seguridad	-	-	-	-	-	-
b9) Herramientas, Refacciones y Accesorios Menores	-	45,590.38	45,590.38	45,590.38	45,590.38	-
C. Servicios Generales (C=c1+c2+c3+c4+c5+c6+c7+c8+c9)	-	716,915.69	716,915.69	428,900.00	428,900.00	288,015.69
c1) Servicios Básicos	-	-	-	-	-	-
c2) Servicios de Arrendamiento	-	-	-	-	-	-
c3) Servicios Profesionales, Científicos, Técnicos y Otros Servicios	-	712,928.00	712,928.00	428,900.00	428,900.00	284,028.00
c4) Servicios Financieros, Bancarios y Comerciales	-	3,987.69	3,987.69	-	-	3,987.69
c5) Servicios de Instalación, Reparación, Mantenimiento y Conservación	-	-	-	-	-	-
c6) Servicios de Comunicación Social y Publicidad	-	-	-	-	-	-
c7) Servicios de Traslado y Viáticos	-	-	-	-	-	-
c8) Servicios Oficiales	-	-	-	-	-	-
c9) Otros Servicios Generales	-	-	-	-	-	-
D. Transferencias, Asignaciones, Subsidios y Otras Ayudas (D=d1+d2+d3+d4+d5+d6+d7+d8+d9)	-	-	-	-	-	-
d1) Transferencias Internas y Asignaciones al Sector Público	-	-	-	-	-	-
d2) Transferencias al Resto del Sector Público	-	-	-	-	-	-
d3) Subsidios y Subvenciones	-	-	-	-	-	-
d4) Ayudas Sociales	-	-	-	-	-	-
d5) Pensiones y Jubilaciones	-	-	-	-	-	-
d6) Transferencias a Fideicomisos, Mandatos y Otros Análogos	-	-	-	-	-	-
d7) Transferencias a la Seguridad Social	-	-	-	-	-	-
d8) Donativos	-	-	-	-	-	-
d9) Transferencias al Exterior	-	-	-	-	-	-
E. Bienes Muebles, Inmuebles e Intangibles (E=e1+e2+e3+e4+e5+e6+e7+e8+e9)	-	1,159,809.92	1,159,809.92	1,049,467.61	1,049,467.61	110,342.31
e1) Mobiliario y Equipo de Administración	-	1,055,604.92	1,055,604.92	961,892.99	961,892.99	93,711.93
e2) Mobiliario y Equipo Educativo y Recreativo	-	104,205.00	104,205.00	87,574.62	87,574.62	16,630.38
e3) Equipo e Instrumental Médico y de Laboratorio	-	-	-	-	-	-
e4) Vehículos y Equipo de Transporte	-	-	-	-	-	-
e5) Equipo de Defensa y Seguridad	-	-	-	-	-	-
e6) Maquinaria, Otros Equipos y Herramientas	-	-	-	-	-	-
e7) Activos Biológicos	-	-	-	-	-	-
e8) Bienes Inmuebles	-	-	-	-	-	-
e9) Activos Intangibles	-	-	-	-	-	-
F. Inversión Pública (F=f1+f2+f3)	-	-	-	-	-	-
f1) Obra Pública en Bienes de Dominio Público	-	-	-	-	-	-
f2) Obra Pública en Bienes Propios	-	-	-	-	-	-
f3) Proyectos Productivos y Acciones de Fomento	-	-	-	-	-	-
G. Inversiones Financieras y Otras Provisiones (G=g1+g2+g3+g4+g5+g6+g7)	-	-	-	-	-	-
g1) Inversiones Para el Fomento de Actividades Productivas	-	-	-	-	-	-
g2) Acciones y Participaciones de Capital	-	-	-	-	-	-
g3) Compra de Títulos y Valores	-	-	-	-	-	-
g4) Concesión de Préstamos	-	-	-	-	-	-
g5) Inversiones en Fideicomisos, Mandatos y Otros Análogos	-	-	-	-	-	-
Fideicomiso de Desastres Naturales (Informativo)	-	-	-	-	-	-
g6) Otras Inversiones Financieras	-	-	-	-	-	-
g7) Provisiones para Contingencias y Otras Erogaciones Especiales	-	-	-	-	-	-
H. Participaciones y Aportaciones (H=h1+h2+h3)	-	-	-	-	-	-
h1) Participaciones	-	-	-	-	-	-
h2) Aportaciones	-	-	-	-	-	-
h3) Convenios	-	-	-	-	-	-
I. Deuda Pública (I=i1+i2+i3+i4+i5+i6+i7)	-	-	-	-	-	-
i1) Amortización de la Deuda Pública	-	-	-	-	-	-
i2) Intereses de la Deuda Pública	-	-	-	-	-	-
i3) Comisiones de la Deuda Pública	-	-	-	-	-	-
i4) Gastos de la Deuda Pública	-	-	-	-	-	-
i5) Costo por Coberturas	-	-	-	-	-	-
i6) Apoyos Financieros	-	-	-	-	-	-
i7) Adeudos de Ejercicios Fiscales Anteriores (ADEFAS)	-	-	-	-	-	-
III. Total de Egresos (III = I + II)	80,898,569.88	13,789,522.25	94,688,192.13	89,038,068.56	88,645,116.95	5,600,123.57

Bajo protesta de decir verdad declaramos que los Estados Financieros y sus Notas son razonablemente correctos y responsabilidad del emisor



M.B.A GERARDO VARGAS ORTIZ  
RECTOR

L.C.P. ALFREDO LEMUS QUIROGA  
SUBDIRECTOR DE RECURSOS FINANCIEROS



UNIVERSIDAD  
TECNOLÓGICA DE  
XICOTEPEC DE JUÁREZ  
Organismo Público  
Descentralizado del  
Gobierno del Edo. de Puebla  
DIRECCIÓN DE ADMINISTRACIÓN  
Y FINANZAS

M.A. ALBA JOSEFINA MALDONADO ESCAMILLA  
DIRECTORA DE ADMINISTRACIÓN Y FINANZAS

C.P. ROCIO VITE SOSA  
ENCARGADA DE ARMONIZACIÓN CONTABLE



UNIVERSIDAD  
TECNOLÓGICA DE  
XICOTEPEC DE JUÁREZ  
Organismo Público  
Descentralizado del  
Gobierno del Edo. de Puebla  
SUBDIRECCIÓN DE  
RECURSOS  
FINANCIEROS

S.E.P.  
COORDINACIÓN GRAL.  
DE UNIVERSIDADES  
TECNOLÓGICAS  
UNIVERSIDAD TECNOLÓGICA  
DE XICOTEPEC DE JUÁREZ  
RECTORIA





**Universidad Tecnológica de Xicotepec de Juárez (a)**  
**Estado Analítico del Ejercicio del Presupuesto de Egresos Detallado - LDF**  
**Clasificación Administrativa**  
**Del 1 de Enero al 31 de Diciembre de 2020 (b)**  
**(PESOS)**

Concepto (c)	Egresos					Subejercicio (e)
	Aprobado (d)	Ampliaciones/ (Reducciones)	Modificado	Devengado	Pagado	
<b>I. Gasto No Etiquetado (I=A+B+C+D+E+F+G+H)</b>	<b>80,898,569.88</b>	<b>11,867,306.26</b>	<b>92,765,876.14</b>	<b>87,564,110.57</b>	<b>87,121,158.96</b>	<b>5,201,765.57</b>
UNIVERSIDAD TECNOLÓGICA DE XICOTEPEC DE	-	-	-	-	-	-
RECTORÍA	1,356,637.00	12,713.75	1,369,350.75	1,369,350.75	1,369,350.75	-
ABOGADO/A GENERAL	1,071,990.00	4,643.33	1,076,633.33	1,076,633.33	1,076,633.33	-
SECRETARÍA ACADÉMICA	966,373.00	1,664,499.68	2,630,872.68	1,362,352.68	1,362,352.68	1,268,520.00
D D C ÁREA ECO ADMIN	7,879,290.00	1,012,838.76	8,892,128.76	8,892,128.76	8,892,128.76	-
D D C ÁREA TICASI	8,569,761.00	295,153.65	8,864,914.65	8,864,914.65	8,864,914.65	-
D D C ÁREA MANT IND	13,236,647.00	64,733.09	13,171,913.91	13,171,913.91	13,171,913.91	-
D D C ÁREA AGROINDUSTRIAL ALIMENTARIA	6,630,261.00	569,403.30	7,199,664.30	7,199,664.30	7,199,664.30	-
COORD. DE ÁREA ACADÉMICA DE GASTRONOMÍA	1,264,688.00	1,159,739.36	2,424,427.36	2,420,312.32	2,420,312.32	4,115.04
D. D. C. ÁREA MECÁTRONICA Y AUTOMATIZACIÓN	5,509,513.00	489,462.04	5,998,975.04	5,998,975.04	5,998,975.04	-
D. D. C. ÁREA SALUD	7,990,587.00	135,159.80	8,125,746.80	8,125,746.80	8,125,746.80	-
ACADEMIA DE IDIOMAS	90,000.00	47,934.76	42,065.24	42,065.24	42,065.24	-
DEPTO. DE SERVICIOS ESCOLARES	988,462.00	292,782.20	1,281,244.20	1,281,244.20	1,246,244.59	-
DEPTO. DE FORTALECIMIENTO Y DESARROLLO	896,564.00	379,323.69	517,240.31	517,240.31	517,240.31	-
ACADÉMICO	55,000.00	1,066,068.28	1,121,068.28	1,028,437.16	1,028,437.16	92,631.12
COORD. DE TITULACIÓN	1,263,440.00	81,852.56	1,181,587.44	1,181,587.44	1,181,587.44	-
DEPTO. DE SERVICIOS ESTUDIANTILES	20,000.00	13,037.67	6,962.33	6,962.33	6,962.33	-
COORD. DE PSICOPEDAGOGÍA	2,361,833.88	4,380,422.24	6,742,256.12	2,994,379.42	2,619,258.42	3,747,876.70
DIR. DE ADMINISTRACIÓN Y FINANZAS	761,287.00	529,243.97	1,290,530.97	1,290,530.97	1,290,530.97	-
SUBDIR. DE RECURSOS FINANCIEROS	1,162,191.00	256,645.87	905,545.13	905,545.13	905,545.13	-
DEPTO. DE PROGRAMACIÓN Y CONTABILIDAD	10,400,946.00	538,379.58	10,939,325.58	10,895,016.58	10,862,185.58	44,309.00
DEPTO. DE RECURSOS MATERIALES Y SERVICIOS	1,838,739.00	177,184.38	2,015,923.38	1,971,609.67	1,971,609.67	44,313.71
GENERALES	735,829.00	706,604.83	1,442,433.83	1,442,433.83	1,442,433.83	-
DEPTO. DE PERSONAL	135,000.00	50,708.19	84,291.81	84,291.81	84,291.81	-
DIR. DE EXTENSIÓN Y VINCULACIÓN	1,004,633.00	258,821.87	1,263,454.87	1,263,454.87	1,263,454.87	-
COORD. DE EMPRENDIMIENTO Y DESARROLLO	75,000.00	19,185.85	55,814.15	55,814.15	55,814.15	-
EMPRESARIAL	915,078.00	293,367.55	621,710.45	621,710.45	621,710.45	-
DEPTO. DE PRENSA, DIFUSIÓN Y ACTIVIDADES	478,933.00	416,031.97	894,964.97	894,964.97	894,964.97	-
CULTURALES	1,403,414.00	346,968.28	1,056,445.72	1,056,445.72	1,056,445.72	-
COORD. DE ACTIVIDADES DEPORTIVAS	1,836,473.00	288,089.22	1,548,383.78	1,548,383.78	1,548,383.78	-
DEPTO. DE SERVICIOS TECNOLÓGICOS Y	-	-	-	-	-	-
CONVENIOS	-	-	-	-	-	-
DIR. DE PLANEACIÓN Y EVALUACIÓN	-	-	-	-	-	-
DEPTO. DE INFORMACIÓN Y ESTADÍSTICA	-	-	-	-	-	-
DEPTO. DE INFORMÁTICA Y EDUCACIÓN A	-	-	-	-	-	-
DISTANCIA	-	-	-	-	-	-
<b>II. Gasto Etiquetado (II=A+B+C+D+E+F+G+H)</b>	<b>-</b>	<b>1,922,315.99</b>	<b>1,922,315.99</b>	<b>1,523,957.99</b>	<b>1,523,957.99</b>	<b>398,358.00</b>
UNIVERSIDAD TECNOLÓGICA DE XICOTEPEC DE	-	-	-	-	-	-
JUÁREZ	-	-	-	-	-	-
RECTORÍA	-	-	-	-	-	-
ABOGADO/A GENERAL	-	-	-	-	-	-
SECRETARÍA ACADÉMICA	-	-	-	-	-	-
D D C ÁREA ECO ADMIN	-	29,406.00	29,406.00	29,406.00	29,406.00	-
D D C ÁREA TICASI	-	-	-	-	-	-
D D C ÁREA MANT IND	-	418,796.00	418,796.00	282,432.00	282,432.00	136,364.00
D D C ÁREA AGROINDUSTRIAL ALIMENTARIA	-	434,424.79	434,424.79	366,242.79	366,242.79	68,182.00
COORD. DE ÁREA ACADÉMICA DE GASTRONOMÍA	-	-	-	-	-	-
D. D. C. ÁREA MECÁTRONICA Y AUTOMATIZACIÓN	-	-	-	-	-	-
D. D. C. ÁREA SALUD	-	189,482.00	189,482.00	110,000.00	110,000.00	79,482.00
ACADEMIA DE IDIOMAS	-	-	-	-	-	-
DEPTO. DE SERVICIOS ESCOLARES	-	-	-	-	-	-
DEPTO. DE FORTALECIMIENTO Y DESARROLLO	-	-	-	-	-	-
ACADÉMICO	-	-	-	-	-	-
COORD. DE TITULACIÓN	-	-	-	-	-	-
DEPTO. DE SERVICIOS ESTUDIANTILES	-	-	-	-	-	-
COORD. DE PSICOPEDAGOGÍA	-	-	-	-	-	-

DIR. DE ADMINISTRACIÓN Y FINANZAS		637,932.90	637,932.90	603,182.60	603,182.60	34,750.30
SUBDIR. DE RECURSOS FINANCIEROS		60,550.30	60,550.30	-	-	60,550.30
DEPTO. DE PROGRAMACIÓN Y CONTABILIDAD		-	-	-	-	-
DEPTO. DE RECURSOS MATERIALES Y SERVICIOS GENERALES		-	-	-	-	-
DEPTO. DE PERSONAL		-	-	-	-	-
DIR. DE EXTENSIÓN Y VINCULACIÓN		-	-	-	-	-
COORD. DE EMPRENDIMIENTO Y DESARROLLO EMPRESARIAL		-	-	-	-	-
DEPTO. DE PRENSA, DIFUSIÓN Y ACTIVIDADES CULTURALES		-	-	-	-	-
COORD. DE ACTIVIDADES DEPORTIVAS		-	-	-	-	-
DEPTO. DE SERVICIOS TECNOLÓGICOS Y CONVENIOS		-	-	-	-	-
DIR. DE PLANEACIÓN Y EVALUACIÓN		151,724.00	151,724.00	132,694.60	132,694.60	19,029.40
DEPTO. DE INFORMACIÓN Y ESTADÍSTICA		-	-	-	-	-
DEPTO. DE INFORMÁTICA Y EDUCACIÓN A DISTANCIA		-	-	-	-	-
<b>III. Total de Egresos (III = I + II)</b>	<b>80,898,569.88</b>	<b>13,789,622.25</b>	<b>94,688,192.13</b>	<b>89,088,068.56</b>	<b>88,645,116.95</b>	<b>5,600,123.57</b>

Bajo protesta de decir verdad declaramos que los Estados Financieros y sus Notas son razonablemente correctos y responsabilidad del emisor



M.B.A GERARDO VÁRGAS ORTIZ  
RECTOR



L.C.P. ALFREDO LEMUS QUIROGA  
SUBDIRECTOR DE RECURSOS FINANCIEROS



M.A. ALBA JOSEFINA MALDONADO ESCAMILLA  
DIRECTORA DE ADMINISTRACIÓN Y FINANZAS



C.P. ROCIO VITE SOSA  
ENCARGADA DE ARMONIZACIÓN CONTABLE



**S.E.P.**  
**COORDINACIÓN GRAL**  
**DE UNIVERSIDADES**  
**TECNOLÓGICAS**  
UNIVERSIDAD TECNOLÓGICA  
DE XICOTEPEC DE JUÁREZ  
**RECTORIA**



**UNIVERSIDAD**  
**TECNOLÓGICA DE**  
**XICOTEPEC DE JUÁREZ**  
Organismo Público  
Descentralizado del  
Gobierno del Edo. de Puebla  
**DIRECCIÓN DE ADMINISTRACIÓN**  
**Y FINANZAS**



**UNIVERSIDAD**  
**TECNOLÓGICA DE**  
**XICOTEPEC DE JUÁREZ**  
Organismo Público  
Descentralizado del  
Gobierno del Edo. de Puebla  
**SUBDIRECCIÓN DE**  
**RECURSOS**  
**FINANCIEROS**






Universidad Tecnológica de Xicotepec de Juárez (a)  
 Estado Analítico del Ejercicio del Presupuesto de Egresos Detallado - LDF  
 Clasificación Funcional (Finalidad y Función)  
 Del 1 de Enero al 31 de Diciembre de 2020 (b)  
 (PESOS)

Concepto (c)	Egresos					Subejercicio (e)
	Aprobado (d)	Ampliaciones/ (Reducciones)	Modificado	Devengado	Pagado	
<b>I. Gasto No Etiquetado (I=A+B+C+D)</b>	80,898,569.88	11,867,306.26	92,765,876.14	87,564,110.57	87,121,158.96	5,201,765.57
<b>A. Gobierno (A=a1+a2+a3+a4+a5+a6+a7+a8)</b>	-	-	-	-	-	-
a1) Legislación	-	-	-	-	-	-
a2) Justicia	-	-	-	-	-	-
a3) Coordinación de la Política de Gobierno	-	-	-	-	-	-
a4) Relaciones Exteriores	-	-	-	-	-	-
a5) Asuntos Financieros y Hacendarios	-	-	-	-	-	-
a6) Seguridad Nacional	-	-	-	-	-	-
a7) Asuntos de Orden Público y de Seguridad Interior	-	-	-	-	-	-
a8) Otros Servicios Generales	-	-	-	-	-	-
<b>B. Desarrollo Social (B=b1+b2+b3+b4+b5+b6+b7)</b>	80,898,569.88	11,867,306.26	92,765,876.14	87,564,110.57	87,121,158.96	5,201,765.57
b1) Protección Ambiental	-	-	-	-	-	-
b2) Vivienda y Servicios a la Comunidad	-	-	-	-	-	-
b3) Salud	-	-	-	-	-	-
b4) Recreación, Cultura y Otras Manifestaciones Sociales	-	-	-	-	-	-
b5) Educación	80,898,569.88	11,867,306.26	92,765,876.14	87,564,110.57	87,121,158.96	5,201,765.57
b6) Protección Social	-	-	-	-	-	-
b7) Otros Asuntos Sociales	-	-	-	-	-	-
<b>C. Desarrollo Económico (C=c1+c2+c3+c4+c5+c6+c7+c8+c9)</b>	-	-	-	-	-	-
c1) Asuntos Económicos, Comerciales y Laborales en General	-	-	-	-	-	-
c2) Agropecuaria, Silvicultura, Pesca y Caza	-	-	-	-	-	-
c3) Combustibles y Energía	-	-	-	-	-	-
c4) Minería, Manufacturas y Construcción	-	-	-	-	-	-
c5) Transporte	-	-	-	-	-	-
c6) Comunicaciones	-	-	-	-	-	-
c7) Turismo	-	-	-	-	-	-
c8) Ciencia, Tecnología e Innovación	-	-	-	-	-	-
c9) Otras Industrias y Otros Asuntos Económicos	-	-	-	-	-	-
<b>D. Otras No Clasificadas en Funciones Anteriores (D=d1+d2+d3+d4)</b>	-	-	-	-	-	-
d1) Transacciones de la Deuda Pública / Costo Financiero de la Deuda	-	-	-	-	-	-
d2) Transferencias, Participaciones y Aportaciones Entre Diferentes Niveles y Órdenes de Gobierno	-	-	-	-	-	-
d3) Saneamiento del Sistema Financiero	-	-	-	-	-	-
d4) Adeudos de Ejercicios Fiscales Anteriores	-	-	-	-	-	-
<b>II. Gasto Etiquetado (II=A+B+C+D)</b>	-	1,922,315.99	1,922,315.99	1,523,957.99	1,523,957.99	398,358.00
<b>A. Gobierno (A=a1+a2+a3+a4+a5+a6+a7+a8)</b>	-	-	-	-	-	-
a1) Legislación	-	-	-	-	-	-
a2) Justicia	-	-	-	-	-	-
a3) Coordinación de la Política de Gobierno	-	-	-	-	-	-
a4) Relaciones Exteriores	-	-	-	-	-	-
a5) Asuntos Financieros y Hacendarios	-	-	-	-	-	-
a6) Seguridad Nacional	-	-	-	-	-	-
a7) Asuntos de Orden Público y de Seguridad Interior	-	-	-	-	-	-
a8) Otros Servicios Generales	-	-	-	-	-	-
<b>B. Desarrollo Social (B=b1+b2+b3+b4+b5+b6+b7)</b>	-	1,922,315.99	1,922,315.99	1,523,957.99	1,523,957.99	398,358.00
b1) Protección Ambiental	-	-	-	-	-	-
b2) Vivienda y Servicios a la Comunidad	-	-	-	-	-	-
b3) Salud	-	-	-	-	-	-
b4) Recreación, Cultura y Otras Manifestaciones Sociales	-	-	-	-	-	-
b5) Educación	-	1,922,315.99	1,922,315.99	1,523,957.99	1,523,957.99	398,358.00
b6) Protección Social	-	-	-	-	-	-
b7) Otros Asuntos Sociales	-	-	-	-	-	-
<b>C. Desarrollo Económico (C=c1+c2+c3+c4+c5+c6+c7+c8+c9)</b>	-	-	-	-	-	-
c1) Asuntos Económicos, Comerciales y Laborales en General	-	-	-	-	-	-
c2) Agropecuaria, Silvicultura, Pesca y Caza	-	-	-	-	-	-
c3) Combustibles y Energía	-	-	-	-	-	-
c4) Minería, Manufacturas y Construcción	-	-	-	-	-	-
c5) Transporte	-	-	-	-	-	-
c6) Comunicaciones	-	-	-	-	-	-
c7) Turismo	-	-	-	-	-	-
c8) Ciencia, Tecnología e Innovación	-	-	-	-	-	-
c9) Otras Industrias y Otros Asuntos Económicos	-	-	-	-	-	-

Concepto (c)	Egresos					Subejercicio (e)
	Aprobado (d)	Ampliaciones/ (Reducciones)	Modificado	Devengado	Pagado	
D. Otras No Clasificadas en Funciones Anteriores (D=d1+d2+d3+d4)						
d1) Transacciones de la Deuda Publica / Costo Financiero de la Deuda			-			-
d2) Transferencias, Participaciones y Aportaciones Entre Diferentes Niveles y Ordenes de Gobierno			-			-
d3) Saneamiento del Sistema Financiero			-			-
d4) Adeudos de Ejercicios Fiscales Anteriores			-			-
III. Total de Egresos (III = I + II)	80,898,569.88	13,789,622.25	94,688,192.13	89,088,068.56	88,645,116.95	5,600,123.57


Bajo protesta de decir verdad declaramos que los Estados Financieros y sus Notas son razonablemente correctos y responsabilidad del emisor



M.B.A GERARDO VARGAS ORTIZ  
RECTOR



M.A. ALBA JOSEFINA MALDONADO ESCAMILLA  
DIRECTORA DE ADMINISTRACIÓN Y FINANZAS



L.C.P. ALFREDO LEMUS QUIROGA  
SUBDIRECTOR DE RECURSOS FINANCIEROS



C.P. ROCIO VITE SOSA  
ENCARGADA DE ARMONIZACIÓN CONTABLE



S.E.P.  
COORDINACIÓN GRAL.  
DE UNIVERSIDADES  
TECNOLÓGICAS  
UNIVERSIDAD TECNOLÓGICA  
DE XICOTEPEC DE JUÁREZ  
RECTORIA



UNIVERSIDAD  
TECNOLÓGICA DE  
XICOTEPEC DE JUÁREZ  
Organismo Público  
Descentralizado del  
Gobierno del Edo. de Puebla  
DIRECCIÓN DE ADMINISTRACIÓN  
Y FINANZAS



UNIVERSIDAD  
TECNOLÓGICA DE  
XICOTEPEC DE JUÁREZ  
Organismo Público  
Descentralizado del  
Gobierno del Edo. de Puebla  
SUBDIRECCIÓN DE  
RECURSOS  
FINANCIEROS





Universidad Tecnológica de Xicotepec de Juárez (a)  
 Estado Analítico del Ejercicio del Presupuesto de Egresos Detallado - LDF  
 Clasificación de Servicios Personales por Categoría  
 Del 1 de Enero al 31 de Diciembre de 2020 (b)  
 (PESOS)

Concepto (c)	Egresos					Subejercicio (e)
	Aprobado (d)	Ampliaciones/ (Reducciones)	Modificado	Devengado	Pagado	
I. Gasto No Etiquetado (I=A+B+C+D+E+F)	64,120,542.00	5,280,915.37	69,401,457.37	69,267,557.25	69,267,557.25	133,900.12
A. Personal Administrativo y de Servicio Público	64,120,542.00	5,280,915.37	69,401,457.37	69,267,557.25	69,267,557.25	133,900.12
B. Magisterio	.	.	.	.	.	.
C. Servicios de Salud (C=c1+c2)	.	.	.	.	.	.
c1) Personal Administrativo	.	.	.	.	.	.
c2) Personal Médico, Paramédico y afín	.	.	.	.	.	.
D. Seguridad Pública	.	.	.	.	.	.
E. Gastos asociados a la implementación de nuevas leyes federales o reformas a las mismas (E = e1 + e2)	.	.	.	.	.	.
e1) Nombre del Programa o Ley 1	.	.	.	.	.	.
e2) Nombre del Programa o Ley 2	.	.	.	.	.	.
F. Sentencias laborales definitivas	.	.	.	.	.	.
II. Gasto Etiquetado (II=A+B+C+D+E+F)	.	.	.	.	.	.
A. Personal Administrativo y de Servicio Público	.	.	.	.	.	.
B. Magisterio	.	.	.	.	.	.
C. Servicios de Salud (C=c1+c2)	.	.	.	.	.	.
c1) Personal Administrativo	.	.	.	.	.	.
c2) Personal Médico, Paramédico y afín	.	.	.	.	.	.
D. Seguridad Pública	.	.	.	.	.	.
E. Gastos asociados a la implementación de nuevas leyes federales o reformas a las mismas (E = e1 + e2)	.	.	.	.	.	.
e1) Nombre del Programa o Ley 1	.	.	.	.	.	.
e2) Nombre del Programa o Ley 2	.	.	.	.	.	.
F. Sentencias laborales definitivas	.	.	.	.	.	.
III. Total del Gasto en Servicios Personales (III = I + II)	64,120,542.00	5,280,915.37	69,401,457.37	69,267,557.25	69,267,557.25	133,900.12

Bajo protesta de decir verdad declaramos que los Estados Financieros y sus Notas son razonablemente correctos y responsabilidad del emisor

M.B.A GERARDO VARGAS ORTIZ  
 RECTOR

L.C.P. ALFREDO LEMUS QUIROGA  
 SUBDIRECTOR DE RECURSOS FINANCIEROS

M.A. ALBA JOSEFINA MALDONADO ESCAMILLA  
 DIRECTORA DE ADMINISTRACIÓN Y FINANZAS

C.P. ROCÍO VITE SOSA  
 ENCARGADA DE ARMONIZACIÓN CONTABLE




S.E.P.  
 COORDINACIÓN GRAL  
 DE UNIVERSIDADES  
 TECNOLÓGICAS  
 UNIVERSIDAD TECNOLÓGICA  
 DE XICOTEPEC DE JUÁREZ  
 RECTORIA



UNIVERSIDAD  
 TECNOLÓGICA DE  
 XICOTEPEC DE JUÁREZ  
 Organismo Público  
 Descentralizado del  
 Gobierno del Edo. de Puebla  
 DIRECCIÓN DE ADMINISTRACIÓN  
 Y FINANZAS



UNIVERSIDAD  
 TECNOLÓGICA DE  
 XICOTEPEC DE JUÁREZ  
 Organismo Público  
 Descentralizado del  
 Gobierno del Edo. de Puebla  
 SUBDIRECCIÓN DE  
 RECURSOS  
 FINANCIEROS

 Universidad Tecnológica de Xicotepec de Juárez (a) Proyecciones de Ingresos - LDF (PESOS) (CIFRAS NOMINALES)						
Concepto (b)	Año en Cuestión 2021 (de iniciativa de Ley) (c)	2022 (d)	2023 (d)	2024 (d)	2025 (d)	2026 (d)
<b>1. Ingresos de Libre Disposición (1=A+B+C+D+E+F+G+H+I+J+K+L)</b>	91,181,284.51	94,390,865.72	97,713,424.19	101,152,936.73	104,713,520.10	108,399,436.01
A. Impuestos	-	-	-	-	-	-
B. Cuotas y Aportaciones de Seguridad Social	-	-	-	-	-	-
C. Contribuciones de Mejoras	-	-	-	-	-	-
D. Derechos	-	-	-	-	-	-
E. Productos	231,904.66	240,067.70	248,518.09	257,265.92	266,321.68	275,696.21
F. Aprovechamientos	-	-	-	-	-	-
G. Ingresos por Venta de Bienes y Prestación de Servicios	1,581,673.22	1,637,348.12	1,694,982.76	1,754,645.17	1,816,409.71	1,880,347.33
H. Participaciones	-	-	-	-	-	-
I. Incentivos Derivados de la Colaboración Fiscal	-	-	-	-	-	-
J. Transferencias y Asignaciones	89,367,706.63	92,513,449.90	95,769,923.34	99,141,024.64	102,630,788.71	106,243,392.47
K. Convenios	-	-	-	-	-	-
L. Otros Ingresos de Libre Disposición	-	-	-	-	-	-
<b>2. Transferencias Federales Etiquetadas (2=A+B+C+D+E)</b>	89.00	-	-	-	-	-
A. Aportaciones	-	-	-	-	-	-
B. Convenios	-	-	-	-	-	-
C. Fondos Distintos de Aportaciones	-	-	-	-	-	-
D. Transferencias, Asignaciones, Subsidios y Subvenciones, y Pensiones y Jubilaciones	89.00	-	-	-	-	-
E. Otras Transferencias Federales Etiquetadas	-	-	-	-	-	-
<b>3. Ingresos Derivados de Financiamientos (3=A)</b>	-	-	-	-	-	-
A. Ingresos Derivados de Financiamientos	-	-	-	-	-	-
<b>4. Total de Ingresos Proyectados (4=1+2+3)</b>	91,181,373.51	94,390,865.72	97,713,424.19	101,152,936.73	104,713,520.10	108,399,436.01
<b>Datos Informativos</b>						
1. Ingresos Derivados de Financiamientos con Fuente de Pago de Recursos de Libre Disposición	-	-	-	-	-	-
2. Ingresos derivados de Financiamientos con Fuente de Pago de Transferencias Federales Etiquetadas	-	-	-	-	-	-
3. Ingresos Derivados de Financiamiento (3 = 1 + 2)	-	-	-	-	-	-

Bajo protesta de decir verdad declaramos que los Estados Financieros y sus Notas son razonablemente correctos y responsabilidad del emisor



M.B.A GERARDO VARGAS ORTIZ  
RECTOR



L.C.P. ALFREDO LEMUS QUIROGA  
SUBDIRECTOR DE RECURSOS FINANCIEROS



M.A. ALBA JOSEFINA MALDONADO ESCAMILLA  
DIRECTORA DE ADMINISTRACIÓN Y FINANZAS

C.P. ROCIO VITE SOSA  
ENCARGADA DE ARMONIZACIÓN CONTABLE



**S.E.P.**  
COORDINACIÓN GRAL  
DE UNIVERSIDADES  
TECNOLÓGICAS  
UNIVERSIDAD TECNOLÓGICA  
DE XICOTEPEC DE JUÁREZ  
**RECTORIA**




**UNIVERSIDAD  
TECNOLÓGICA DE  
XICOTEPEC DE JUÁREZ**  
Organismo Público  
Descentralizado del  
Gobierno del Edo. de Puebla  
DIRECCIÓN DE ADMINISTRACIÓN  
Y FINANZAS




**UNIVERSIDAD  
TECNOLÓGICA DE  
XICOTEPEC DE JUÁREZ**  
Organismo Público  
Descentralizado del  
Gobierno del Edo. de Puebla  
SUBDIRECCIÓN DE  
RECURSOS  
FINANCIEROS




 Universidad Tecnológica de Xicotepec de Juárez (a) Proyecciones de Egresos - LDF (PESOS) (CIFRAS NOMINALES)						
Concepto (b)	Año en Cuestión					
	2021 (de proyecto de presupuesto) (c)	2022 (d)	2023 (d)	2024 (d)	2025 (d)	2026 (d)
<b>1. Gasto No Etiquetado (1=A+B+C+D+E+F+G+H+I)</b>	<b>91,181,373.51</b>	<b>94,390,865.72</b>	<b>97,713,424.19</b>	<b>101,152,936.73</b>	<b>104,713,520.10</b>	<b>108,399,436.01</b>
A. Servicios Personales	69,853,985.67	72,312,845.97	74,858,258.14	77,493,268.83	80,221,031.89	83,044,812.22
B. Materiales y Suministros	2,445,662.80	2,531,658.00	2,620,772.36	2,713,023.55	2,808,521.97	2,907,381.95
C. Servicios Generales	17,975,796.60	18,608,544.64	19,263,565.42	19,941,642.92	20,643,588.75	21,370,243.07
D. Transferencias, Asignaciones, Subsidios y Otras Ayudas	791,243.91	819,095.69	847,927.85	877,774.92	908,672.60	940,657.87
E. Bienes Muebles, Inmuebles e Intangibles	114,684.53	118,721.42	122,900.42	127,226.51	131,704.89	136,340.90
F. Inversión Pública	-	-	-	-	-	-
G. Inversiones Financieras y Otras Provisiones	-	-	-	-	-	-
H. Participaciones y Aportaciones	-	-	-	-	-	-
I. Deuda Pública	-	-	-	-	-	-
<b>2. Gasto Etiquetado (2=A+B+C+D+E+F+G+H+I)</b>	-	-	-	-	-	-
A. Servicios Personales	-	-	-	-	-	-
B. Materiales y Suministros	-	-	-	-	-	-
C. Servicios Generales	-	-	-	-	-	-
D. Transferencias, Asignaciones, Subsidios y Otras Ayudas	-	-	-	-	-	-
E. Bienes Muebles, Inmuebles e Intangibles	-	-	-	-	-	-
F. Inversión Pública	-	-	-	-	-	-
G. Inversiones Financieras y Otras Provisiones	-	-	-	-	-	-
H. Participaciones y Aportaciones	-	-	-	-	-	-
I. Deuda Pública	-	-	-	-	-	-
<b>3. Total de Egresos Projectados (3 = 1 + 2)</b>	<b>91,181,373.51</b>	<b>94,390,865.72</b>	<b>97,713,424.19</b>	<b>101,152,936.73</b>	<b>104,713,520.10</b>	<b>108,399,436.01</b>

Bajo protesta de decir verdad declaramos que los Estados Financieros y sus Notas son razonablemente correctos y responsabilidad del emisor



M.B.A. GERARDO VARGAS ORTIZ  
RECTOR



L.C.P. ALFREDO LEMUS QUIROGA  
SUBDIRECTOR DE RECURSOS FINANCIEROS



M.A. ALBA JOSEFINA MALDONADO ESCAMILLA  
DIRECTORA DE ADMINISTRACIÓN Y FINANZAS

C.P. ROCIO VITE SOSA

ENCARGADA DE ARMONIZACIÓN CONTABLE




**S.E.P.**  
COORDINACIÓN GRAL.  
DE UNIVERSIDADES  
TECNOLOGICAS  
UNIVERSIDAD TECNOLÓGICA  
DE XICOTEPEC DE JUÁREZ  
**RECTORIA**




**UNIVERSIDAD  
TECNOLÓGICA DE  
XICOTEPEC DE JUÁREZ**  
Organismo Público  
Descentralizado del  
Gobierno del Edo. de Puebla  
DIRECCIÓN DE ADMINISTRACIÓN  
Y FINANZAS



**UNIVERSIDAD  
TECNOLÓGICA DE  
XICOTEPEC DE JUÁREZ**  
Organismo Público  
Descentralizado del  
Gobierno del Edo. de Puebla  
SUBDIRECCIÓN DE  
RECURSOS  
FINANCIEROS

 <b>Universidad Tecnológica de Xicotepec de Juárez (a)</b> <b>Resultados de Ingresos - LDF</b> <b>(PESOS)</b>						
Concepto (b)	2015 (c)	2016 (c)	2017 (c)	2018 (c)	2019 (c)	2020 (d)
<b>1. Ingresos de Libre Disposición (1=A+B+C+D+E+F+G+H+I+J+K+L)</b>	<b>278,211,693.76</b>	<b>103,091,846.90</b>	<b>83,610,630.50</b>	<b>85,334,455.81</b>	<b>88,080,838.98</b>	<b>90,242,251.24</b>
A. Impuestos	-	-	-	-	-	-
B. Cuotas y Aportaciones de Seguridad Social	-	-	-	-	-	-
C. Contribuciones de Mejoras	-	-	-	-	-	-
D. Derechos	-	-	-	-	-	-
E. Productos	202,162.79	379,383.15	536,544.00	361,699.78	224,019.19	112,354.87
F. Aprovechamientos	91,898.90	175,406.56	-	10,872.00	-	18,952.24
G. Ingresos por Venta de Bienes y Prestación de Servicios	197,067,608.53	22,610,650.75	1,631,388.47	365,175.62	1,527,891.44	230,293.15
H. Participaciones	11,926,913.00	4,973,977.00	2,085,927.00	301,634.00	-	-
I. Incentivos Derivados de la Colaboración Fiscal	-	-	-	-	-	-
J. Transferencias y Asignaciones	68,923,110.54	74,952,429.44	79,356,771.03	84,295,074.41	86,328,928.35	89,015,666.55
K. Convenios	-	-	-	-	-	864,984.43
L. Otros Ingresos de Libre Disposición	-	-	-	-	-	-
<b>2. Transferencias Federales Etiquetadas (2=A+B+C+D+E)</b>	<b>-</b>	<b>-</b>	<b>-</b>	<b>-</b>	<b>1,150,848.00</b>	<b>-</b>
A. Aportaciones	-	-	-	-	-	-
B. Convenios	-	-	-	-	1,150,848.00	-
C. Fondos Distintos de Aportaciones	-	-	-	-	-	-
D. Transferencias, Asignaciones, Subsidios y Subvenciones, y Pensiones y Jubilaciones	-	-	-	-	-	-
E. Otras Transferencias Federales Etiquetadas	-	-	-	-	-	-
<b>3. Ingresos Derivados de Financiamientos (3=A)</b>	<b>-</b>	<b>-</b>	<b>-</b>	<b>-</b>	<b>-</b>	<b>-</b>
A. Ingresos Derivados de Financiamientos	-	-	-	-	-	-
<b>4. Total de Resultados de Ingresos (4=1+2+3)</b>	<b>278,211,693.76</b>	<b>103,091,846.90</b>	<b>83,610,630.50</b>	<b>85,334,455.81</b>	<b>89,231,686.98</b>	<b>90,242,251.24</b>
<b>Datos Informativos</b>						
1. Ingresos Derivados de Financiamientos con Fuente de Pago de Recursos de Libre Disposición	-	-	-	-	-	-
2. Ingresos derivados de Financiamientos con Fuente de Pago de Transferencias Federales Etiquetadas	-	-	-	-	-	-
3. Ingresos Derivados de Financiamiento (3 = 1 + 2)	-	-	-	-	-	-

Bajo protesta de decir verdad declaramos que los Estados Financieros y sus Notas son razonablemente correctos y responsabilidad del emisor



M.B.A GERARDO VARGAS ORTIZ  
RECTOR



L.C.P. ALFREDO LEMUS QUIROGA  
SUBDIRECTOR DE RECURSOS FINANCIEROS



M.A. ALBA JOSEFINA MALDONADO ESCAMILLA  
DIRECTORA DE ADMINISTRACIÓN Y FINANZAS

C.P. ROCIO VITE SOSA  
ENCARGADA DE ARMONIZACIÓN CONTABLE



S.E.P.  
COORDINACIÓN GRAL.  
DE UNIVERSIDADES  
TECNOLÓGICAS  
UNIVERSIDAD TECNOLÓGICA  
DE XICOTEPEC DE JUÁREZ.  
RECTORIA




UNIVERSIDAD  
TECNOLÓGICA DE  
XICOTEPEC DE JUÁREZ  
Organismo Público  
Descentralizado del  
Gobierno del Edo. de Puebla  
DIRECCIÓN DE ADMINISTRACIÓN  
Y FINANZAS



UNIVERSIDAD  
TECNOLÓGICA DE  
XICOTEPEC DE JUÁREZ  
Organismo Público  
Descentralizado del  
Gobierno del Edo. de Puebla  
SUBDIRECCIÓN DE  
RECURSOS  
FINANCIEROS



 <b>Universidad Tecnológica de Xicotepec de Juárez (a)</b> <b>Resultados de Egresos - LDF</b> <b>(PESOS)</b>						
Concepto (b)	2015 (c)	2016 (c)	2017 (c)	2018 (c)	2019 (c)	2020 (d)
<b>1. Gasto No Etiquetado (1=A+B+C+D+E+F+G+H+I)</b>	<b>261,087,566.45</b>	<b>115,450,652.62</b>	<b>89,778,294.56</b>	<b>94,000,224.41</b>	<b>87,711,609.61</b>	<b>89,088,068.56</b>
A. Servicios Personales	57,213,689.15	57,717,414.86	63,302,305.89	65,618,137.05	67,109,504.86	69,267,557.25
B. Materiales y Suministros	2,830,512.02	4,169,741.09	2,154,689.59	2,929,877.48	2,362,416.73	3,289,271.43
C. Servicios Generales	197,522,984.48	43,756,409.59	17,660,092.51	19,310,239.01	17,364,563.95	14,922,594.91
D. Transferencias, Asignaciones, Subsidios y Otras Ayudas	662,166.60	826,342.74	1,728,525.44	1,106,451.96	764,339.17	386,579.22
E. Bienes Muebles, Inmuebles e Intangibles	2,858,214.20	8,980,744.34	4,932,681.13	1,204,432.12	110,784.90	1,222,065.75
F. Inversión Pública	-	-	-	3,831,086.79	-	-
G. Inversiones Financieras y Otras Provisiones	-	-	-	-	-	-
H. Participaciones y Aportaciones	-	-	-	-	-	-
I. Deuda Pública	-	-	-	-	-	-
<b>2. Gasto Etiquetado (2=A+B+C+D+E+F+G+H+I)</b>	<b>-</b>	<b>-</b>	<b>-</b>	<b>-</b>	<b>-</b>	<b>-</b>
A. Servicios Personales	-	-	-	-	-	-
B. Materiales y Suministros	-	-	-	-	-	-
C. Servicios Generales	-	-	-	-	-	-
D. Transferencias, Asignaciones, Subsidios y Otras Ayudas	-	-	-	-	-	-
E. Bienes Muebles, Inmuebles e Intangibles	-	-	-	-	-	-
F. Inversión Pública	-	-	-	-	-	-
G. Inversiones Financieras y Otras Provisiones	-	-	-	-	-	-
H. Participaciones y Aportaciones	-	-	-	-	-	-
I. Deuda Pública	-	-	-	-	-	-
<b>3. Total del Resultado de Egresos (3=1+2)</b>	<b>261,087,566.45</b>	<b>115,450,652.62</b>	<b>89,778,294.56</b>	<b>94,000,224.41</b>	<b>87,711,609.61</b>	<b>89,088,068.56</b>

Bajo protesta de decir verdad declaramos que los Estados Financieros y sus Notas son razonablemente correctos y responsabilidad del emisor



M.B.A GERARDO VARGAS ORTIZ  
RECTOR



L.C.P. ALFREDO LEMUS QUIROGA  
SUBDIRECTOR DE RECURSOS FINANCIEROS



M.A. ALBA JOSEFINA MALDONADO ESCAMILLA  
DIRECTORA DE ADMINISTRACIÓN Y FINANZAS

C.P. ROCIO VITE SOSA  
ENCARGADA DE ARMONIZACIÓN CONTABLE



**S.E.P.**  
COORDINACIÓN GRAL  
DE UNIVERSIDADES  
TECNOLÓGICAS  
UNIVERSIDAD TECNOLÓGICA  
DE XICOTEPEC DE JUÁREZ  
**RECTORIA**



**UNIVERSIDAD  
TECNOLÓGICA DE  
XICOTEPEC DE JUÁREZ**  
Organismo Público  
Descentralizado del  
Gobierno del Edo. de Puebla  
DIRECCIÓN DE ADMINISTRACIÓN  
Y FINANZAS



**UNIVERSIDAD  
TECNOLÓGICA DE  
XICOTEPEC DE JUÁREZ**  
Organismo Público  
Descentralizado del  
Gobierno del Edo. de Puebla  
**SUBDIRECCIÓN DE  
RECURSOS  
FINANCIEROS**




Universidad Tecnológica de Xicotepec de Juárez (a)

Informe sobre Estudios Actuariales - LDF

	Pensiones y jubilaciones	Salud	Riesgos de trabajo	Invalidez y vida	Otras prestaciones sociales
Tipo de Sistema					
Prestación laboral o Fondo general para trabajadores del estado o municipio					
Beneficio definido, Contribución definida o Mixto					
Población afiliada					
Activos					
Edad máxima					
Edad mínima					
Edad promedio					
Pensionados y Jubilados					
Edad máxima					
Edad mínima					
Edad promedio					
Beneficiarios					
Promedio de años de servicio (trabajadores activos)					
Aportación individual al plan de pensión como % del salario					
Aportación del ente público al plan de pensión como % del salario					
Crecimiento esperado de los pensionados y jubilados (como %)					
Crecimiento esperado de los activos (como %)					
Edad de Jubilación o Pensión					
Esperanza de vida					
Ingresos del Fondo					
Ingresos Anuales al Fondo de Pensiones					
Nómina anual					
Activos					
Pensionados y Jubilados					
Beneficiarios de Pensionados y Jubilados					
Monto mensual por pensión					
Máximo					
Mínimo					
Promedio					
Monto de la reserva					
Valor presente de las obligaciones					
Pensiones y Jubilaciones en curso de pago					
Generación actual					
Generaciones futuras					
Valor presente de las contribuciones asociadas a los sueldos futuros de cotización X%					
Generación actual					
Generaciones futuras					
Valor presente de aportaciones futuras					
Generación actual					
Generaciones futuras					
Otros Ingresos					
Déficit/superávit actuarial					
Generación actual					
Generaciones futuras					
Período de suficiencia					
Año de descapitalización					
Tasa de rendimiento					
Estudio actuarial					
Año de elaboración del estudio actuarial					
Empresa que elaboró el estudio actuarial					

**SIN DATOS  
QUE PRESENTAR**

Bajo protesta de decir verdad declaramos que los Estados Financieros y sus Notas son razonablemente correctos y responsabilidad del emisor



M.B.A GERARDO VARGAS ORTIZ  
RECTOR



M.A. ALBA JOSEFINA MALDONADO ESCAMILLA  
DIRECTORA DE ADMINISTRACIÓN Y FINANZAS



S.E.P.

COORDINACIÓN GRAL  
DE UNIVERSIDADES  
TECNOLÓGICAS  
UNIVERSIDAD TECNOLÓGICA  
DE XICOTEPEC DE JUÁREZ  
RECTORIA



UNIVERSIDAD  
TECNOLÓGICA DE  
XICOTEPEC DE JUÁREZ  
Organismo Público  
Descentralizado del  
Gobierno del Edo. de Puebla  
DIRECCIÓN DE ADMINISTRACIÓN  
Y FINANZAS



C.P. ROCÍO VITE SOSA  
ENCARGADA DE ARMONIZACIÓN CONTABLE



UNIVERSIDAD  
TECNOLÓGICA DE  
XICOTEPEC DE JUÁREZ  
Organismo Público  
Descentralizado del  
Gobierno del Edo. de Puebla  
SUBDIRECCIÓN DE  
RECURSOS  
FINANCIEROS