



Secretaría
de Educación
Gobierno de Puebla



UNIVERSIDAD TECNOLÓGICA DE XICOTEPEC DE JUÁREZ

FORMATOS DE LA LEY DE DISCIPLINA FINANCIERA Y FORMATO DE MONTOS DE AYUDAS Y SUBSIDIOS

3ER. TRIMESTRE DEL 2020.

Subdirección de Recursos Financieros.
Depto. de Programación y Contabilidad.
Av. Universidad Tecnológica N° 1000, Col. Tierra Negra.
Xicotepec de Juárez, Pue. Tel: 764 764 52 57
Marcación corta: 3201 - www.utxicotepec.edu.mx
mail: recursos.financieros@utxicotepec.edu.mx
programacion.contabilidad@utxicotepec.edu.mx



Universidad Tecnológica de Xicotepec de Juárez (a)
Estado de Situación Financiera Detallado - LDF
Al 31 de diciembre de 2019 y al 30 de Septiembre de 2020 (b)
(PESOS)

Concepto (c)	2020 (d)	31 de diciembre de 2019 (e)	Concepto (c)	2020 (d)	31 de diciembre de 2019 (e)
ACTIVO			PASIVO		
Activo Circulante			Pasivo Circulante		
a. Efectivo y Equivalentes (a=a1+a2+a3+a4+a5+a6+a7)	14,850,079.00	9,573,708.20	a. Cuentas por Pagar a Corto Plazo (a=a1+a2+a3+a4+a5+a6+a7+a8+a9)	784,823.13	8,006,965.01
a1) Efectivo	0.00	0.00	a1) Servicios Personales por Pagar a Corto Plazo	69,831.31	0.00
a2) Bancos/Tesorería	11,595,535.21	3,560,328.72	a2) Proveedores por Pagar a Corto Plazo	296.00	2,646,279.20
a3) Bancos/Dependencias y Otros	0.00	0.00	a3) Contratistas por Obras Públicas por Pagar a Corto Plazo	0.00	0.00
a4) Inversiones Temporales (Hasta 3 meses)	3,254,543.79	6,013,378.48	a4) Participaciones y Aportaciones por Pagar a Corto Plazo	0.00	0.00
a5) Fondos con Afectación Específica	0.00	0.00	a5) Transferencias Otorgadas por Pagar a Corto Plazo	0.00	0.00
a6) Depósitos de Fondos de Terceros en Garantía y/o Administración	0.00	0.00	a6) Intereses, Comisiones y Otros Gastos de la Deuda Pública por Pagar a Corto Plazo	0.00	0.00
a7) Otros Efectivos y Equivalentes	0.00	0.00	a7) Retenciones y Contribuciones por Pagar a Corto Plazo	559,404.30	2,394,942.76
b. Derechos a Recibir Efectivo o Equivalentes (b=b1+b2+b3+b4+b5+b6+b7)	346,271.75	2,875,844.85	a8) Devoluciones de la Ley de Ingresos por Pagar a Corto Plazo	0.00	2,900,843.73
b1) Inversiones Financieras de Corto Plazo	0.00	0.00	a9) Otras Cuentas por Pagar a Corto Plazo	155,291.52	64,899.32
b2) Cuentas por Cobrar a Corto Plazo	155,291.52	2,683,974.32	b. Documentos por Pagar a Corto Plazo (b=b1+b2+b3)	0.00	0.00
b3) Deudores Diversos por Cobrar a Corto Plazo	0.00	0.00	b1) Documentos Comerciales por Pagar a Corto Plazo	0.00	0.00
b4) Ingresos por Recuperar a Corto Plazo	0.00	0.00	b2) Documentos con Contratistas por Obras Públicas por Pagar a Corto Plazo	0.00	0.00
b5) Deudores por Anticipos de la Tesorería a Corto Plazo	0.00	0.00	b3) Otros Documentos por Pagar a Corto Plazo	0.00	0.00
b6) Préstamos Otorgados a Corto Plazo	0.00	0.00	c. Porción a Corto Plazo de la Deuda Pública a Largo Plazo (c=c1+c2)	0.00	0.00
b7) Otros Derechos a Recibir Efectivo o Equivalentes a Corto Plazo	190,980.23	191,870.53	c1) Porción a Corto Plazo de la Deuda Pública	0.00	0.00
c. Derechos a Recibir Bienes o Servicios (c=c1+c2+c3+c4+c5)	0.00	0.00	c2) Porción a Corto Plazo de Arrendamiento Financiero	0.00	0.00
c1) Anticipo a Proveedores por Adquisición de Bienes y Prestación de Servicios a Corto Plazo	0.00	0.00	d. Títulos y Valores a Corto Plazo	0.00	0.00
c2) Anticipo a Proveedores por Adquisición de Bienes Inmuebles y Muebles a Corto Plazo	0.00	0.00	e. Pasivos Diferidos a Corto Plazo (e=e1+e2+e3)	0.00	0.00
c3) Anticipo a Proveedores por Adquisición de Bienes Intangibles a Corto Plazo	0.00	0.00	e1) Ingresos Cobrados por Adelantado a Corto Plazo	0.00	0.00
c4) Anticipo a Contratistas por Obras Públicas a Corto Plazo	0.00	0.00	e2) Intereses Cobrados por Adelantado a Corto Plazo	0.00	0.00
c5) Otros Derechos a Recibir Bienes o Servicios a Corto Plazo	0.00	0.00	e3) Otros Pasivos Diferidos a Corto Plazo	0.00	0.00
d. Inventarios (d=d1+d2+d3+d4+d5)	0.00	0.00	f. Fondos y Bienes de Terceros en Garantía y/o Administración a Corto Plazo (f=f1+f2+f3+f4+f5+f6)	0.00	0.00
d1) Inventario de Mercancías para Venta	0.00	0.00	f1) Fondos en Garantía a Corto Plazo	0.00	0.00
d2) Inventario de Mercancías Terminadas	0.00	0.00	f2) Fondos en Administración a Corto Plazo	0.00	0.00
d3) Inventario de Mercancías en Proceso de Elaboración	0.00	0.00	f3) Fondos Contingentes a Corto Plazo	0.00	0.00
d4) Inventario de Materias Primas, Materiales y Suministros para Producción	0.00	0.00	f4) Fondos de Fideicomisos, Mandatos y Contratos Análogos a Corto Plazo	0.00	0.00
d5) Bienes en Tránsito	0.00	0.00	f5) Otros Fondos de Terceros en Garantía y/o Administración a Corto Plazo	0.00	0.00
e. Almacenes	0.00	0.00	f6) Valores y Bienes en Garantía a Corto Plazo	0.00	0.00
f. Estimación por Pérdida o Deterioro de Activos Circulantes (f=f1+f2)	0.00	0.00	g. Provisiones a Corto Plazo (g=g1+g2+g3)	0.00	0.00
f1) Estimaciones para Cuentas Incoobrables por Derechos a Recibir Efectivo o Equivalentes	0.00	0.00	g1) Provisión para Demandas y Juicios a Corto Plazo	0.00	0.00
f2) Estimación por Deterioro de Inventarios	0.00	0.00	g2) Provisión para Contingencias a Corto Plazo	0.00	0.00
g. Otros Activos Circulantes (g=g1+g2+g3+g4)	0.00	0.00	g3) Otras Provisiones a Corto Plazo	0.00	0.00
g1) Valores en Garantía	0.00	0.00	h. Otros Pasivos a Corto Plazo (h=h1+h2+h3)	0.00	0.00
g2) Bienes en Garantía (excluye depósitos de fondos)	0.00	0.00	h1) Ingresos por Clasificar	0.00	0.00
g3) Bienes Derivados de Embargos, Decomisos, Aseguaramientos y Dación en Pago	0.00	0.00	h2) Recaudación por Participar	0.00	0.00
g4) Adquisición con Fondos de Terceros	0.00	0.00	h3) Otros Pasivos Circulantes	0.00	0.00
IA. Total de Activos Circulantes (IA = a + b + c + d + e + f + g)	15,196,350.75	12,449,553.05	IIA. Total de Pasivos Circulantes (IIA = a + b + c + d + e + f + g + h)	784,823.13	8,006,965.01
Activo No Circulante			Pasivo No Circulante		
a. Inversiones Financieras a Largo Plazo	0.00	0.00	a. Cuentas por Pagar a Largo Plazo	0.00	0.00
b. Derechos a Recibir Efectivo o Equivalentes a Largo Plazo	0.00	0.00	b. Documentos por Pagar a Largo Plazo	0.00	0.00
c. Bienes Inmuebles, Infraestructura y Construcciones en Proceso	92,461,893.69	92,461,893.69	c. Deuda Pública a Largo Plazo	0.00	0.00
d. Bienes Muebles	56,483,355.81	55,586,582.80	d. Pasivos Diferidos a Largo Plazo	0.00	0.00
e. Activos Intangibles	0.00	0.00	e. Fondos y Bienes de Terceros en Garantía y/o en Administración a Largo Plazo	0.00	0.00
f. Depreciación, Deterioro y Amortización Acumulada de Bienes	-35,034,753.96	-32,910,720.23	f. Provisiones a Largo Plazo	0.00	0.00
g. Activos Diferidos	0.00	0.00	IIIB. Total de Pasivos No Circulantes (IIIB = a + b + c + d + e + f)	0.00	0.00
h. Estimación por Pérdida o Deterioro de Activos no Circulantes	0.00	0.00	II. Total del Pasivo (II = IIA + IIIB)	784,823.13	8,006,965.01
i. Otros Activos no Circulantes	0.00	0.00	HACIENDA PÚBLICA/PATRIMONIO		
IB. Total de Activos No Circulantes (IB = a + b + c + d + e + f + g + h + i)	113,910,495.54	115,117,756.26	IIIA. Hacienda Pública/Patrimonio Contribuido (IIIA = a + b + c)	108,711,750.94	108,711,750.94
I. Total del Activo (I = IA + IB)	129,106,846.29	127,567,309.31	a. Aportaciones	95,141,701.86	95,141,701.86
			b. Donaciones de Capital	3.00	3.00
			c. Actualización de la Hacienda Pública/Patrimonio	13,570,046.08	13,570,046.08
			IIIB. Hacienda Pública/Patrimonio Generado (IIIB = a + b + c + d + e)	19,610,272.22	10,848,593.36
			a. Resultados del Ejercicio (Ahorro/Desahorro)	9,007,904.14	-4,406,187.61
			b. Resultados de Ejercicios Anteriores	10,848,593.36	15,254,780.97
			c. Revalúos	0.00	0.00
			d. Reservas	0.00	0.00
			e. Rectificaciones de Resultados de Ejercicios Anteriores	-246,225.28	0.00
			IIIC. Exceso o Insuficiencia en la Actualización de la Hacienda Pública/Patrimonio (IIIC=e+b)	0.00	0.00
			a. Resultado por Posición Monetaria	0.00	0.00
			b. Resultado por Tenencia de Activos no Monetarios	0.00	0.00
			III. Total Hacienda Pública/Patrimonio (III = IIIA + IIIB + IIIC)	128,322,023.16	119,560,344.30
			IV. Total del Pasivo y Hacienda Pública/Patrimonio (IV = II + III)	129,106,846.29	127,567,309.31

Bajo protesta de decir verdad declaramos que los Estados Financieros y sus Notas son razonablemente correctos y responsabilidad del emisor



M.B.A GERARDO VARGAS ORTIZ
RECTOR

L.C.P. ALFREDO LEMUS QUIROGA
SUBDIRECTOR DE RECURSOS FINANCIEROS



UNIVERSIDAD TECNOLÓGICA DE XICOTEPEC DE JUÁREZ
Organismo Público
Descentralizado del
Gobierno del Edo. de Puebla
DIRECCIÓN DE ADMINISTRACIÓN Y FINANZAS


M.A. ALBA JOSEFINA MALDONADO ESCAMILLA
DIRECTORA DE ADMINISTRACIÓN Y FINANZAS

C.P. ROCIO VITE SOSA
ENCARGADA DE ARMONIZACIÓN CONTABLE



UNIVERSIDAD TECNOLÓGICA DE XICOTEPEC DE JUÁREZ
Organismo Público
Descentralizado del
Gobierno del Edo. de Puebla
SUBDIRECCIÓN DE RECURSOS FINANCIEROS


S.E.P.
COORDINACIÓN GRAL.
DE UNIVERSIDADES
TECNOLÓGICAS
UNIVERSIDAD TECNOLÓGICA
DE XICOTEPEC DE JUÁREZ
RECTORIA

 Universidad Tecnológica de Xicotepec de Juárez (a) Informe Analítico de la Deuda Pública y Otros Pasivos - LDF Del 1 de Enero al 30 de Septiembre de 2020 (b) (PESOS)							
Denominación de la Deuda Pública y Otros Pasivos (c)	Saldo al 31 de diciembre de 2019 (d)	Disposiciones del Periodo (e)	Amortizaciones del Periodo (f)	Revaluaciones, Reclasificaciones y Otros Ajustes (g)	Saldo Final del Periodo (h) h=d+e-f+g	Pago de Intereses del Periodo (i)	Pago de Comisiones y demás costos asociados durante el Periodo (j)
1. Deuda Pública (1=A+B)	0.00	0.00	0.00	0.00	0.00	0.00	0.00
A. Corto Plazo (A=a1+a2+a3)	0.00	0.00	0.00	0.00	0.00	0.00	0.00
a1) Instituciones de Crédito	0.00	0.00	0.00	0.00	0.00	0.00	0.00
a2) Títulos y Valores	0.00	0.00	0.00	0.00	0.00	0.00	0.00
a3) Arrendamientos Financieros	0.00	0.00	0.00	0.00	0.00	0.00	0.00
B. Largo Plazo (B=b1+b2+b3)	0.00	0.00	0.00	0.00	0.00	0.00	0.00
b1) Instituciones de Crédito	0.00	0.00	0.00	0.00	0.00	0.00	0.00
b2) Títulos y Valores	0.00	0.00	0.00	0.00	0.00	0.00	0.00
b3) Arrendamientos Financieros	0.00	0.00	0.00	0.00	0.00	0.00	0.00
2. Otros Pasivos	8,006,965.01				784,823.13		
3. Total de la Deuda Pública y Otros Pasivos	8,006,965.01	0.00	0.00	0.00	784,823.13	0.00	0.00
4. Deuda Contingente 1 (informativo)	0.00	0.00	0.00	0.00	0.00	0.00	0.00
A. Deuda Contingente 1					0.00		
B. Deuda Contingente 2					0.00		
C. Deuda Contingente XX					0.00		
5. Valor de Instrumentos Bono Cupón Cero 2 (Informativo)	0.00	0.00	0.00	0.00	0.00	0.00	0.00
A. Instrumento Bono Cupón Cero 1					0.00		
B. Instrumento Bono Cupón Cero 2					0		
C. Instrumento Bono Cupón Cero XX					0		

1. Se refiere a cualquier Financiamiento sin fuente o garantía de pago definida, que sea asumida de manera solidaria o subsidiaria por las Entidades Federativas con sus Municipios, organismos descentralizados y empresas de participación estatal mayoritaria y fideicomisos, locales o municipales, y por los Municipios con sus respectivos organismos descentralizados y empresas de participación municipal mayoritaria.
2. Se refiere al valor del Bono Cupón Cero que respalda el pago de los créditos asociados al mismo (Activo).

Obligaciones a Corto Plazo (k)	Monto Contratado (l)	Plazo Pactado (m)	Tasa de Interés (n)	Comisiones y Costos Relacionados (o)	Tasa Efectiva (p)
6. Obligaciones a Corto Plazo (Informativo)	0.00	0.00	0.00	0.00	0.00
A. Crédito 1					
B. Crédito 2					
C. Crédito XX					

Bajo protesta de decir verdad declaramos que los Estados Financieros y sus Notas son razonablemente correctos y responsabilidad del emisor



M.B.A. GERARDO VARGAS ORTIZ
RECTOR



L.C.P. ALFREDO LEMUS QUIROGA
SUBDIRECTOR DE RECURSOS FINANCIEROS



M.A. ALBA JOSEFINA MALDONADO ESCAMILLA
DIRECTORA DE ADMINISTRACIÓN Y FINANZAS



C.P. ROCIO VITE SOSA
ENCARGADA DE ARMONIZACIÓN CONTABLE





Universidad Tecnológica de Xicotepec de Juárez (a)
Informe Analítico de Obligaciones Diferentes de Financiamientos – LDF
Del 1 de Enero al 30 de Septiembre de 2020 (b)
(PESOS)

Denominación de las Obligaciones Diferentes de Financiamiento (c)	Fecha del Contrato (d)	Fecha de inicio de operación del proyecto (e)	Fecha de vencimiento (f)	Monto de la inversión pactado (g)	Plazo pactado (h)	Monto promedio mensual del pago de la contraprestación (i)	Monto promedio mensual del pago de la contraprestación correspondiente al pago de inversión (j)	Monto pagado de la inversión al XX de XXXX de 20XX (k)	Monto pagado de la inversión actualizado al XX de XXXX de 20XX (l)	Saldo pendiente por pagar de la inversión al XX de XXXX de 20XX (m = g - l)
A. Asociaciones Público Privadas (APP's) (A=a+b+c+d)	0.00	0.00	0.00	0.00	0.00	0.00	0.00	0.00	0.00	0.00
a) APP 1										0.00
b) APP 2										0.00
c) APP 3										0.00
d) APP XX										0.00
B. Otros Instrumentos (B=a+b+c+d)	0.00	0.00	0.00	0.00	0.00	0.00	0.00	0.00	0.00	0.00
a) Otro Instrumento 1										0.00
b) Otro Instrumento 2										0.00
c) Otro Instrumento 3										0.00
d) Otro Instrumento XX										0.00
C. Total de Obligaciones Diferentes de Financiamiento (C=A+B)	0.00	0.00	0.00	0.00	0.00	0.00	0.00	0.00	0.00	0.00

Bajo protesta de decir verdad declaramos que los Estados Financieros y sus Notas son razonablemente correctos y responsabilidad del emisor

M.B.A. GERARDO VARGAS ORTIZ
RECTOR

L.C.P. ALFREDO LEMUS QUIROGA
SUBDIRECTOR DE RECURSOS FINANCIEROS

M.A. ALBA JOSEFINA MALDONADO ESCAMILLA
DIRECTORA DE ADMINISTRACIÓN Y FINANZAS

C.P. ROCIO VITE SOSA
ENCARGADA DE ARMONIZACIÓN CONTABLE



S.E.P.
COORDINACIÓN GRAL.
DE UNIVERSIDADES
TECNOLÓGICAS
UNIVERSIDAD TECNOLÓGICA
DE XICOTEPEC DE JUÁREZ
RECTORIA



UNIVERSIDAD
TECNOLÓGICA DE
XICOTEPEC DE JUÁREZ
Organismo Público
Descentralizado del
Gobierno del Edo. de Puebla
DIRECCIÓN DE ADMINISTRACIÓN
Y FINANZAS



UNIVERSIDAD
TECNOLÓGICA DE
XICOTEPEC DE JUÁREZ
Organismo Público
Descentralizado del
Gobierno del Edo. de Puebla
SUBDIRECCIÓN DE
RECURSOS
FINANCIEROS



Universidad Tecnológica de Xicotepec de Juárez (a)
Balance Presupuestario - LDF
Del 1 de Enero al 30 de Septiembre de 2020 (b)
(PESOS)

Concepto (c)	Estimado/ Aprobado (d)	Devengado	Recaudado/ Pagado
A. Ingresos Totales (A = A1+A2+A3)	80,898,569.88	66,810,043.65	66,810,043.65
A1. Ingresos de Libre Disposición	80,898,569.88	66,810,043.65	66,810,043.65
A2. Transferencias Federales Etiquetadas	0.00	0.00	0.00
A3. Financiamiento Neto	0.00	0.00	0.00
B. Egresos Presupuestarios¹ (B = B1+B2)	80,898,569.88	56,841,104.07	56,657,319.76
B1. Gasto No Etiquetado (sin incluir Amortización de la Deuda Pública)	80,898,569.88	55,878,740.68	55,694,956.37
B2. Gasto Etiquetado (sin incluir Amortización de la Deuda Pública)	0.00	962,363.39	962,363.39
C. Remanentes del Ejercicio Anterior (C = C1 + C2)		0.00	0.00
C1. Remanentes de Ingresos de Libre Disposición aplicados en el periodo			
C2. Remanentes de Transferencias Federales Etiquetadas aplicados en el periodo			
I. Balance Presupuestario (I = A - B + C)	0.00	9,968,939.58	10,152,723.89
II. Balance Presupuestario sin Financiamiento Neto (II = I - A3)	0.00	9,968,939.58	10,152,723.89
III. Balance Presupuestario sin Financiamiento Neto y sin Remanentes del Ejercicio Anterior (III = II - C)	0.00	9,968,939.58	10,152,723.89


Concepto	Aprobado	Devengado	Pagado
E. Intereses, Comisiones y Gastos de la Deuda (E = E1+E2)	0.00	0.00	0.00
E1. Intereses, Comisiones y Gastos de la Deuda con Gasto No Etiquetado			
E2. Intereses, Comisiones y Gastos de la Deuda con Gasto Etiquetado			
IV. Balance Primario (IV = III - E)	0.00	9,968,939.58	10,152,723.89

Concepto	Estimado/ Aprobado	Devengado	Recaudado/ Pagado
F. Financiamiento (F = F1 + F2)	0.00	0.00	0.00
F1. Financiamiento con Fuente de Pago de Ingresos de Libre Disposición			
F2. Financiamiento con Fuente de Pago de Transferencias Federales Etiquetadas			
G. Amortización de la Deuda (G = G1 + G2)	0.00	0.00	0.00
G1. Amortización de la Deuda Pública con Gasto No Etiquetado			
G2. Amortización de la Deuda Pública con Gasto Etiquetado			
A3. Financiamiento Neto (A3 = F - G)	0.00	0.00	0.00

Concepto	Estimado/ Aprobado	Devengado	Recaudado/ Pagado
A1. Ingresos de Libre Disposición	80,898,569.88	66,810,043.65	66,810,043.65
A3.1 Financiamiento Neto con Fuente de Pago de Ingresos de Libre Disposición (A3.1 = F1 - G1)	0.00	0.00	0.00
F1. Financiamiento con Fuente de Pago de Ingresos de Libre Disposición	0.00	0.00	0.00
G1. Amortización de la Deuda Pública con Gasto No Etiquetado	0.00	0.00	0.00
B1. Gasto No Etiquetado (sin incluir Amortización de la Deuda Pública)	80,898,569.88	55,878,740.68	55,694,956.37
C1. Remanentes de Ingresos de Libre Disposición aplicados en el periodo		0.00	0.00
V. Balance Presupuestario de Recursos Disponibles (V = A1 + A3.1 - B1 + C1)	0.00	10,931,302.97	11,115,087.28
VI. Balance Presupuestario de Recursos Disponibles sin Financiamiento Neto (VI = V - A3.1)	0.00	10,931,302.97	11,115,087.28

Concepto	Estimado/ Aprobado	Devengado	Recaudado/ Pagado
A2. Transferencias Federales Etiquetadas	0.00	0.00	0.00
A3.2 Financiamiento Neto con Fuente de Pago de Transferencias Federales Etiquetadas (A3.2 = F2 - G2)	0.00	0.00	0.00
F2. Financiamiento con Fuente de Pago de Transferencias Federales Etiquetadas	0.00	0.00	0.00
G2. Amortización de la Deuda Pública con Gasto Etiquetado	0.00	0.00	0.00
B2. Gasto Etiquetado (sin incluir Amortización de la Deuda Pública)	0.00	962,363.39	962,363.39
C2. Remanentes de Transferencias Federales Etiquetadas aplicados en el periodo		0.00	0.00
VII. Balance Presupuestario de Recursos Etiquetados (VII = A2 + A3.2 - B2 + C2)	0.00	-962,363.39	-962,363.39
VIII. Balance Presupuestario de Recursos Etiquetados sin Financiamiento Neto (VIII = VII - A3.2)	0.00	-962,363.39	-962,363.39

Bajo protesta de decir verdad declaramos que los Estados Financieros y sus Notas son razonablemente correctos y responsabilidad del emisor



M.B.A GERARDO VARGAS ORTIZ
RECTOR



M.A. ALBA JOSEFINA MALDONADO ESCAMILLA
DIRECTORA DE ADMINISTRACIÓN Y FINANZAS



L.C.P. ALFREDO LEMUS QUIROGA
SUBDIRECTOR DE RECURSOS FINANCIEROS



C.P. ROCIO VITE SOSA
ENCARGADA DE ARMONIZACIÓN CONTABLE





Universidad Tecnológica de Xicotepec de Juárez (a)
Estado Analítico de Ingresos Detallado - LDF
Del 1 de Enero al 30 de Septiembre de 2020 (b)
(PESOS)

Concepto (c)	Ingreso					Diferencia (e)
	Estimado (d)	Ampliaciones/ (Reducciones)	Modificado	Devengado	Recaudado	
Ingresos de Libre Disposición						
A. Impuestos			0.00			0.00
B. Cuotas y Aportaciones de Seguridad Social			0.00			0.00
C. Contribuciones de Mejoras			0.00			0.00
D. Derechos			0.00			0.00
E. Productos	0.00	81,271.67	81,271.67	83,812.92	83,812.92	83,812.92
F. Aprovechamientos	0.00	18,952.24	18,952.24	18,952.24	18,952.24	18,952.24
G. Ingresos por Ventas de Bienes y Prestación Servicio	591,725.88	3,345,053.84	3,936,779.72	173,540.46	173,540.46	-418,185.42
H. Participaciones	0.00	0.00	0.00	0.00	0.00	0.00
(H=h1+h2+h3+h4+h5+h6+h7+h8+h9+h10+h11)						
h1) Fondo General de Participaciones			0.00			0.00
h2) Fondo de Fomento Municipal			0.00			0.00
h3) Fondo de Fiscalización y Recaudación			0.00			0.00
h4) Fondo de Compensación			0.00			0.00
h5) Fondo de Extracción de Hidrocarburos			0.00			0.00
h6) Impuesto Especial Sobre Producción y Servicios			0.00			0.00
h7) 0.136% de la Recaudación Federal Participable			0.00			0.00
h8) 3.17% Sobre Extracción de Petróleo			0.00			0.00
h9) Gasolinas y Diésel			0.00			0.00
h10) Fondo del Impuesto Sobre la Renta			0.00			0.00
h11) Fondo de Estabilización de los Ingresos de las Entidades Federativas			0.00			0.00
I. Incentivos Derivados de la Colaboración Fiscal (I=i1+i2+i3+i4+i5)	0.00	0.00	0.00	0.00	0.00	0.00
i1) Tenencia o Uso de Vehículos			0.00			0.00
i2) Fondo de Compensación ISAN			0.00			0.00
i3) Impuesto Sobre Automóviles Nuevos			0.00			0.00
i4) Fondo de Compensación de Repecos-Intermedios			0.00			0.00
i5) Otros Incentivos Económicos			0.00			0.00
J. Transferencias y Asignaciones			0.00			0.00
K. Convenios	80,306,844.00	8,664,607.40	88,971,451.40	66,533,738.03	66,533,738.03	-13,773,105.97
k1) Otros Convenios y Subsidios	80,306,844.00	8,664,607.40	88,971,451.40	66,533,738.03	66,533,738.03	-13,773,105.97
L. Otros Ingresos de Libre Disposición (L=l1+l2)	0.00	0.00	0.00	0.00	0.00	0.00
l1) Participaciones en Ingresos Locales			0.00			0.00
l2) Otros Ingresos de Libre Disposición			0.00			0.00
I. Total de Ingresos de Libre Disposición (I=A+B+C+D+E+F+G+H+I+J+K+L)	80,898,569.88	12,109,885.15	93,008,455.03	66,810,043.65	66,810,043.65	-14,088,526.23
Ingresos Excedentes de Ingresos de Libre Disposición						
Transferencias Federales Etiquetadas						
A. Aportaciones (A=a1+a2+a3+a4+a5+a6+a7+a8)	0.00	0.00	0.00	0.00	0.00	0.00
a1) Fondo de Aportaciones para la Nómina Educativa y Gasto Operativo			0.00			0.00
a2) Fondo de Aportaciones para los Servicios de Salud			0.00			0.00
a3) Fondo de Aportaciones para la Infraestructura Social			0.00			0.00
a4) Fondo de Aportaciones para el Fortalecimiento de los Municipios y de las Demarcaciones Territoriales del Distrito Federal			0.00			0.00
a5) Fondo de Aportaciones Múltiples			0.00			0.00
a6) Fondo de Aportaciones para la Educación Tecnológica y de Adultos			0.00			0.00
a7) Fondo de Aportaciones para la Seguridad Pública de los Estados y del Distrito Federal			0.00			0.00
a8) Fondo de Aportaciones para el Fortalecimiento de las Entidades Federativas			0.00			0.00
B. Convenios (B=b1+b2+b3+b4)	0.00	1,117,299.57	1,117,299.57	0.00	0.00	0.00
b1) Convenios de Protección Social en Salud			0.00			0.00
b2) Convenios de Descentralización			0.00			0.00
b3) Convenios de Reasignación			0.00			0.00
b4) Otros Convenios y Subsidios	0.00	1,117,299.57	1,117,299.57	0.00	0.00	0.00
C. Fondos Distintos de Aportaciones (C=c1+c2)	0.00	0.00	0.00	0.00	0.00	0.00
c1) Fondo para Entidades Federativas y Municipios Productores de Hidrocarburos			0.00			0.00
c2) Fondo Minero			0.00			0.00
D. Transferencias, Asignaciones, Subsidios y Subvenciones, y Pensiones y Jubilaciones			0.00			0.00



Universidad Tecnológica de Xicotepec de Juárez (a)
Estado Analítico de Ingresos Detallado - LDF
Del 1 de Enero al 30 de Septiembre de 2020 (b)
(PESOS)

Concepto (c)	Ingreso					Diferencia (e)
	Estimado (d)	Ampliaciones/ (Reducciones)	Modificado	Devengado	Recaudado	
E. Otras Transferencias Federales Etiquetadas			0.00			0.00
II. Total de Transferencias Federales Etiquetadas (II = A + B + C + D + E)	0.00	1,117,299.57	1,117,299.57	0.00	0.00	0.00
III. Ingresos Derivados de Financiamientos (III = A)	0.00	0.00	0.00	0.00	0.00	0.00
A. Ingresos Derivados de Financiamientos			0.00			0.00
IV. Total de Ingresos (IV = I + II + III)	80,898,569.88	13,227,184.72	94,125,754.60	66,810,043.65	66,810,043.65	-14,088,526.23
Datos Informativos						
1. Ingresos Derivados de Financiamientos con Fuente de Pago de Ingresos de Libre Disposición			0.00			0.00
2. Ingresos Derivados de Financiamientos con Fuente de Pago de Transferencias Federales Etiquetadas			0.00			0.00
3. Ingresos Derivados de Financiamientos (3 = 1 + 2)	0.00	0.00	0.00	0.00	0.00	0.00

Bajo protesta de decir verdad declaramos que los Estados Financieros y sus Notas son razonablemente correctos y responsabilidad del emisor

M.B.A. GERARDO VARGAS ORTIZ
RECTOR

L.C.P. ALFREDO LEMUS QUIROGA
SUBDIRECTOR DE RECURSOS FINANCIEROS

M.A. ALBA JOSEFINA MALDONADO ESCAMILLA
DIRECTORA DE ADMINISTRACIÓN Y FINANZAS

C.P. ROCIO VITE SOSA
ENCARGADA DE ARMONIZACIÓN CONTABLE



S.E.P.
COORDINACIÓN GRAL
DE UNIVERSIDADES
TECNOLÓGICAS
UNIVERSIDAD TECNOLÓGICA
DE XICOTEPEC DE JUÁREZ
RECTORIA



UNIVERSIDAD
TECNOLÓGICA DE
XICOTEPEC DE JUÁREZ
Organismo Público
Descentralizado del
Gobierno del Edo. de Puebla
DIRECCIÓN DE ADMINISTRACIÓN
Y FINANZAS



UNIVERSIDAD
TECNOLÓGICA DE
XICOTEPEC DE JUÁREZ
Organismo Público
Descentralizado del
Gobierno del Edo. de Puebla
SUBDIRECCIÓN DE
RECURSOS
FINANCIEROS



Universidad Tecnológica de Xicotepéc de Juárez (a)
Estado Analítico del Ejercicio del Presupuesto de Egresos Detallado - LDF
Clasificación por Objeto del Gasto (Capítulo y Concepto)
Del 1 de Enero al 30 de Septiembre de 2020 (b)
(PESOS)

Concepto (c)	Egresos					Subejercicio (e)
	Aprobado (d)	Ampliaciones/ (Reducciones)	Modificado	Devengado	Pagado	
I. Gasto No Etiquetado (I=A+B+C+D+E+F+G+H+I)	80,898,569.88	12,169,857.41	93,068,427.29	55,878,740.68	55,894,956.37	37,189,686.61
A. Servicios Personales (A=a1+a2+a3+a4+a5+a6+a7)	64,120,542.00	2,797,605.94	66,918,147.94	44,972,766.07	44,902,934.76	21,945,381.87
a1) Remuneraciones al Personal de Carácter Permanente	41,926,145.09	825,696.44	42,751,841.53	31,990,603.93	31,990,603.93	10,761,237.60
a2) Remuneraciones al Personal de Carácter Transitorio			0.00			0.00
a3) Remuneraciones Adicionales y Especiales	6,761,858.91	1,031,823.21	7,793,682.12	1,340,316.39	1,340,316.39	6,453,365.73
a4) Seguridad Social	11,720,560.16	208,152.04	11,928,712.20	8,823,458.38	8,753,627.07	3,105,253.82
a5) Otras Prestaciones Sociales y Económicas	3,711,977.84	731,934.25	4,443,912.09	2,818,387.37	2,818,387.37	1,625,524.72
a6) Previsiones			0.00			0.00
a7) Pago de Estímulos a Servidores Públicos			0.00			0.00
B. Materiales y Suministros (B=b1+b2+b3+b4+b5+b6+b7+b8+b9)	2,808,302.00	535,841.21	3,344,143.21	1,922,773.16	1,922,773.16	1,421,370.05
b1) Materiales de Administración, Emisión de Documentos y Artículos Oficiales	813,950.00	487,300.28	1,301,250.28	778,050.67	778,050.67	523,199.61
b2) Alimentos y Utensilios	100,957.00	275,352.00	376,309.00	15,735.56	15,735.56	360,573.44
b3) Materias Primas y Materiales de Producción y Comercialización			0.00			0.00
b4) Materiales y Artículos de Construcción y de Reparación	496,400.00	-182,360.44	314,039.56	302,612.56	302,612.56	11,427.00
b5) Productos Químicos, Farmacéuticos y de Laboratorio	11,020.00	125,900.89	136,920.89	125,083.63	125,083.63	11,837.26
b6) Combustibles, Lubricantes y Aditivos	691,511.00	-212,251.99	479,259.01	269,180.23	269,180.23	210,078.78
b7) Vestuario, Blancos, Prendas de Protección y Artículos Deportivos	149,404.00	6,796.34	156,200.34	17,602.21	17,602.21	138,598.13
b8) Materiales y Suministros Para Seguridad			0.00			0.00
b9) Herramientas, Refacciones y Accesorios Menores	545,060.00	35,104.13	580,164.13	414,508.30	414,508.30	165,655.83
C. Servicios Generales (C=c1+c2+c3+c4+c5+c6+c7+c8+c9)	13,378,000.00	3,671,275.33	17,049,275.33	8,947,928.71	8,833,975.71	8,101,346.62
c1) Servicios Básicos	1,916,360.00	128,538.91	2,044,898.91	1,209,495.58	1,209,495.58	835,403.33
c2) Servicios de Arrendamiento	1,333,711.00	680,028.67	2,013,739.67	611,525.77	611,525.77	1,402,213.90
c3) Servicios Profesionales, Científicos, Técnicos y Otros Servicios	3,095,631.00	597,447.13	3,693,078.13	1,767,296.95	1,767,296.95	1,925,781.18
c4) Servicios Financieros, Bancarios y Comerciales	326,450.00	-6,611.20	319,838.80	207,730.47	207,730.47	112,108.33
c5) Servicios de Instalación, Reparación, Mantenimiento y Conservación	4,203,194.00	-523,308.35	3,679,885.65	2,779,385.35	2,779,385.35	900,500.30
c6) Servicios de Comunicación Social y Publicidad	50,744.00	23,076.00	73,820.00	69,310.92	69,310.92	4,509.08
c7) Servicios de Traslado y Viáticos	814,282.00	-68,298.91	745,983.09	97,500.44	97,500.44	648,482.65
c8) Servicios Oficiales	136,860.00	-15,030.50	121,829.50	55,675.00	55,675.00	66,154.50
c9) Otros Servicios Generales	1,500,768.00	2,855,433.58	4,356,201.58	2,150,008.23	2,036,055.23	2,206,193.35
D. Transferencias, Asignaciones, Subsidios y Otras Ayudas	591,725.88	1,753,857.36	2,345,583.24	35,272.74	35,272.74	2,310,310.50
d1) Transferencias Internas y Asignaciones al Sector Público			0.00			0.00
d2) Transferencias al Resto del Sector Público			0.00			0.00
d3) Subsidios y Subvenciones			0.00			0.00
d4) Ayudas Sociales	591,725.88	1,753,857.36	2,345,583.24	35,272.74	35,272.74	2,310,310.50
d5) Pensiones y Jubilaciones			0.00			0.00
d6) Transferencias a Fideicomisos, Mandatos y Otros Análogos			0.00			0.00
d7) Transferencias a la Seguridad Social			0.00			0.00
d8) Donativos			0.00			0.00
d9) Transferencias al Exterior			0.00			0.00
E. Bienes Muebles, Inmuebles e Intangibles (E=e1+e2+e3+e4+e5+e6+e7+e8+e9)	0.00	3,411,277.57	3,411,277.57	0.00	0.00	3,411,277.57
e1) Mobiliario y Equipo de Administración	0.00	2,661,277.57	2,661,277.57	0.00	0.00	2,661,277.57
e2) Mobiliario y Equipo Educativo y Recreativo			0.00			0.00
e3) Equipo e Instrumental Médico y de Laboratorio			0.00			0.00
e4) Vehículos y Equipo de Transporte	0.00	750,000.00	750,000.00	0.00	0.00	750,000.00
e5) Equipo de Defensa y Seguridad			0.00			0.00
e6) Maquinaria, Otros Equipos y Herramientas			0.00			0.00
e7) Activos Biológicos			0.00			0.00
e8) Bienes Inmuebles			0.00			0.00
e9) Activos Intangibles			0.00			0.00
F. Inversión Pública (F=f1+f2+f3)	0.00	0.00	0.00	0.00	0.00	0.00
f1) Obra Pública en Bienes de Dominio Público			0.00			0.00
f2) Obra Pública en Bienes Propios			0.00			0.00
f3) Proyectos Productivos y Acciones de Fomento			0.00			0.00
G. Inversiones Financieras y Otras Provisiones (G=g1+g2+g3+g4+g5+g6+g7)	0.00	0.00	0.00	0.00	0.00	0.00
g1) Inversiones Para el Fomento de Actividades Productivas			0.00			0.00
g2) Acciones y Participaciones de Capital			0.00			0.00
g3) Compra de Títulos y Valores			0.00			0.00
g4) Concesión de Préstamos			0.00			0.00
g5) Inversiones en Fideicomisos, Mandatos y Otros Análogos			0.00			0.00
Fideicomiso de Desastres Naturales (Informativo)			0.00			0.00
g6) Otras Inversiones Financieras			0.00			0.00
g7) Provisiones para Contingencias y Otras Erogaciones Especiales			0.00			0.00
H. Participaciones y Aportaciones (H=h1+h2+h3)	0.00	0.00	0.00	0.00	0.00	0.00
h1) Participaciones			0.00			0.00
h2) Aportaciones			0.00			0.00
h3) Convenios			0.00			0.00
I. Deuda Pública (I=i1+i2+i3+i4+i5+i6+i7)	0.00	0.00	0.00	0.00	0.00	0.00
i1) Amortización de la Deuda Pública			0.00			0.00
i2) Intereses de la Deuda Pública			0.00			0.00
i3) Comisiones de la Deuda Pública			0.00			0.00
i4) Gastos de la Deuda Pública			0.00			0.00
i5) Costo por Coberturas			0.00			0.00
i6) Apoyos Financieros			0.00			0.00
i7) Adeudos de Ejercicios Fiscales Anteriores (ADEFAS)			0.00			0.00
II. Gasto Etiquetado (II=A+B+C+D+E+F+G+H+I)	0.00	1,057,327.31	1,057,327.31	962,363.39	962,363.39	94,963.92
A. Servicios Personales (A=a1+a2+a3+a4+a5+a6+a7)	0.00	0.00	0.00	0.00	0.00	0.00
a1) Remuneraciones al Personal de Carácter Permanente			0.00			0.00
a2) Remuneraciones al Personal de Carácter Transitorio			0.00			0.00
a3) Remuneraciones Adicionales y Especiales			0.00			0.00
a4) Seguridad Social			0.00			0.00
a5) Otras Prestaciones Sociales y Económicas			0.00			0.00
a6) Previsiones			0.00			0.00
a7) Pago de Estímulos a Servidores Públicos			0.00			0.00
B. Materiales y Suministros (B=b1+b2+b3+b4+b5+b6+b7+b8+b9)	0.00	45,590.38	45,590.38	45,590.38	45,590.38	0.00
b1) Materiales de Administración, Emisión de Documentos y Artículos Oficiales			45,590.38			0.00
b2) Alimentos y Utensilios			0.00			0.00
b3) Materias Primas y Materiales de Producción y Comercialización			0.00			0.00
b4) Materiales y Artículos de Construcción y de Reparación			0.00			0.00
b5) Productos Químicos, Farmacéuticos y de Laboratorio			0.00			0.00
b6) Combustibles, Lubricantes y Aditivos			0.00			0.00
b7) Vestuario, Blancos, Prendas de Protección y Artículos Deportivos			0.00			0.00
b8) Materiales y Suministros Para Seguridad			0.00			0.00
b9) Herramientas, Refacciones y Accesorios Menores	0.00	45,590.38	45,590.38	45,590.38	45,590.38	0.00



Universidad Tecnológica de Xicotepec de Juárez (a)
Estado Analítico del Ejercicio del Presupuesto de Egresos Detallado - LDF
Clasificación por Objeto del Gasto (Capítulo y Concepto)
Del 1 de Enero al 30 de Septiembre de 2020 (b)
(PESOS)

Concepto (c)	Egresos					Subejercicio (e)
	Aprobado (d)	Ampliaciones/ (Reducciones)	Modificado	Devengado	Pagado	
C. Servicios Generales (C=c1+c2+c3+c4+c5+c6+c7+c8+c9)	0.00	3,651.01	3,651.01	0.00	0.00	3,651.01
c1) Servicios Básicos			0.00			0.00
c2) Servicios de Arrendamiento			0.00			0.00
c3) Servicios Profesionales, Científicos, Técnicos y Otros Servicios			0.00			0.00
c4) Servicios Financieros, Bancarios y Comerciales	0.00	3,651.01	3,651.01	0.00	0.00	3,651.01
c5) Servicios de Instalación, Reparación, Mantenimiento y Conservación			0.00			0.00
c6) Servicios de Comunicación Social y Publicidad			0.00			0.00
c7) Servicios de Traslado y Viáticos			0.00			0.00
c8) Servicios Oficiales			0.00			0.00
c9) Otros Servicios Generales	0.00	0.00	0.00	0.00	0.00	0.00
D. Transferencias, Asignaciones, Subsidios y Otras Ayudas	0.00	0.00	0.00	0.00	0.00	0.00
d1) Transferencias Internas y Asignaciones al Sector Público			0.00			0.00
d2) Transferencias al Resto del Sector Público			0.00			0.00
d3) Subsidios y Subvenciones			0.00			0.00
d4) Ayudas Sociales			0.00			0.00
d5) Pensiones y Jubilaciones			0.00			0.00
d6) Transferencias a Fideicomisos, Mandatos y Otros Análogos			0.00			0.00
d7) Transferencias a la Seguridad Social			0.00			0.00
d8) Donativos			0.00			0.00
d9) Transferencias al Exterior			0.00			0.00
E. Bienes Muebles, Inmuebles e Intangibles (E=e1+e2+e3+e4+e5+e6+e7+e8+e9)	0.00	1,008,085.92	1,008,085.92	916,773.01	916,773.01	91,312.91
e1) Mobiliario y Equipo de Administración	0.00	1,008,085.92	1,008,085.92	916,773.01	916,773.01	91,312.91
e2) Mobiliario y Equipo Educativo y Recreativo			0.00			0.00
e3) Equipo e Instrumental Médico de Laboratorio			0.00			0.00
e4) Vehículos y Equipo de Transporte			0.00			0.00
e5) Equipo de Defensa y Seguridad			0.00			0.00
e6) Maquinaria, Otros Equipos y Herramientas			0.00			0.00
e7) Activos Biológicos			0.00			0.00
e8) Bienes Inmuebles			0.00			0.00
e9) Activos Intangibles			0.00			0.00
F. Inversión Pública (F=f1+f2+f3)	0.00	0.00	0.00	0.00	0.00	0.00
f1) Obra Pública en Bienes de Dominio Público			0.00			0.00
f2) Obra Pública en Bienes Propios			0.00			0.00
f3) Proyectos Productivos y Acciones de Fomento			0.00			0.00
G. Inversiones Financieras y Otras Provisiones (G=g1+g2+g3+g4+g5+g6+g7)	0.00	0.00	0.00	0.00	0.00	0.00
g1) Inversiones Para el Fomento de Actividades Productivas			0.00			0.00
g2) Acciones y Participaciones de Capital			0.00			0.00
g3) Compra de Títulos y Valores			0.00			0.00
g4) Concesión de Préstamos			0.00			0.00
g5) Inversiones en Fideicomisos, Mandatos y Otros Análogos			0.00			0.00
Fideicomiso de Desastres Naturales (Informativo)			0.00			0.00
g6) Otras Inversiones Financieras			0.00			0.00
g7) Provisiones para Contingencias y Otras Erogaciones Especiales			0.00			0.00
H. Participaciones y Aportaciones (H=h1+h2+h3)	0.00	0.00	0.00	0.00	0.00	0.00
h1) Participaciones			0.00			0.00
h2) Aportaciones			0.00			0.00
h3) Convenios			0.00			0.00
I. Deuda Pública (I=i1+i2+i3+i4+i5+i6+i7)	0.00	0.00	0.00	0.00	0.00	0.00
i1) Amortización de la Deuda Pública			0.00			0.00
i2) Intereses de la Deuda Pública			0.00			0.00
i3) Comisiones de la Deuda Pública			0.00			0.00
i4) Gastos de la Deuda Pública			0.00			0.00
i5) Costo por Coberturas			0.00			0.00
i6) Apoyos Financieros			0.00			0.00
i7) Adeudos de Ejercicios Fiscales Anteriores (ADEFAS)			0.00			0.00
III. Total de Egresos (III = I + II)	80,898,569.88	13,227,184.72	94,125,754.60	56,841,104.07	56,657,319.76	37,284,650.53

Bajo protesta de decir verdad declaramos que los Estados Financieros y sus Notas son razonablemente correctos y responsabilidad del emisor

M.B.A GERARDO VARGAS ORTIZ
RECTOR

L.C.P. ALFREDO LEMUS QUIROGA
SUBDIRECTOR DE RECURSOS FINANCIEROS

M.A. ALBA JOSEFINA MALDONADO ESCAMILLA
DIRECTORA DE ADMINISTRACIÓN Y FINANZAS

C.P. ROCIO VITE SOSA
ENCARGADA DE ARMONIZACIÓN CONTABLE






Universidad Tecnológica de Xicotepec de Juárez (a)
Estado Analítico del Ejercicio del Presupuesto de Egresos Detallado - LDF
Clasificación Administrativa
Del 1 de Enero al 30 de Septiembre de 2020 (b)
(PESOS)

Concepto (c)	Egresos					Subejercicio (e)
	Aprobado (d)	Ampliaciones/ (Reducciones)	Modificado	Devengado	Pagado	
I. Gasto No Etiquetado (I=A+B+C+D+E+F+G+H)	80,898,569.88	12,169,857.41	93,068,427.29	55,878,740.68	55,694,956.37	37,189,686.61
UNIVERSIDAD TECNOLÓGICA DE XICOTEPEC DE JUÁREZ	0.00	0.00	0.00	0.00	0.00	0.00
RECTORÍA	1,356,637.00	117,338.61	1,473,975.61	896,794.23	896,272.95	577,181.38
ABOGADO/A GENERAL	1,071,990.00	8,186.16	1,080,176.16	760,836.34	760,196.54	319,339.82
SECRETARÍA ACADÉMICA	966,373.00	276,730.17	1,243,103.17	678,234.92	677,713.64	564,868.25
D D C ÁREA ECO ADMIN	7,879,290.00	1,387,529.92	9,266,819.92	5,935,618.98	5,927,011.43	3,331,200.94
D D C ÁREA TICASI	8,569,761.00	-273,525.86	8,296,235.14	5,623,728.41	5,614,802.01	2,672,506.73
D D C ÁREA MANT IND	13,236,647.00	734,271.22	13,970,918.22	8,425,509.03	8,411,816.88	5,545,409.19
D D C ÁREA AGROINDUSTRIAL ALIMENTARIA	6,630,261.00	115,816.15	6,746,077.15	4,558,959.44	4,551,067.34	2,187,117.71
COORD. DE ÁREA ACADÉMICA DE GASTRONOMÍA	1,264,688.00	563,645.21	1,828,333.21	1,146,253.99	1,144,061.34	682,079.22
D. D. C. ÁREA MECÁTRONICA Y AUTOMATIZACIÓN	5,509,513.00	-349,180.26	5,160,332.74	3,896,987.60	3,891,076.77	1,263,345.14
D. D. C. ÁREA SALUD	7,990,587.00	114,081.52	8,104,668.52	5,231,544.29	5,223,264.25	2,873,124.23
ACADEMIA DE IDIOMAS	90,000.00	12,000.00	102,000.00	42,065.24	42,065.24	59,934.76
DEPTO. DE SERVICIOS ESCOLARES	988,462.00	428.38	988,890.38	781,843.42	780,758.84	207,046.96
DEPTO. DE FORTALECIMIENTO Y DESARROLLO ACADÉMICO	896,564.00	132,158.58	1,028,722.58	323,209.81	322,750.16	705,512.77
COORD. DE TITULACIÓN	55,000.00	3,338,313.18	3,393,313.18	718,124.48	718,124.48	2,675,188.70
DEPTO. DE SERVICIOS ESTUDIANTILES	1,263,440.00	6,566.79	1,270,006.79	730,625.70	729,557.09	539,381.09
COORD. DE PSICOPEDAGOGÍA	20,000.00	0.00	20,000.00	6,962.33	6,962.33	13,037.67
DIR. DE ADMINISTRACIÓN Y FINANZAS	2,361,833.88	4,966,817.03	7,328,650.91	1,902,666.46	1,787,788.77	5,425,984.45
SUBDIR. DE RECURSOS FINANCIEROS	761,287.00	304,699.19	1,065,986.19	760,156.42	759,328.90	305,829.77
DEPTO. DE PROGRAMACIÓN Y CONTABILIDAD	1,162,191.00	-370,299.64	791,891.36	630,848.56	630,035.62	161,042.80
DEPTO. DE RECURSOS MATERIALES Y SERVICIOS GENERALES	10,400,946.00	-149,475.91	10,251,470.09	7,235,649.59	7,233,985.21	3,015,820.50
DEPTO. DE PERSONAL	1,838,739.00	44,022.41	1,882,761.41	1,179,853.25	1,178,586.15	702,908.16
DIR. DE EXTENSIÓN Y VINCULACIÓN	735,829.00	665,160.34	1,400,989.34	946,336.92	945,180.58	454,652.42
COORD. DE EMPRENDIMIENTO Y DESARROLLO EMPRESARIAL	135,000.00	10,000.00	145,000.00	53,822.13	53,822.13	91,177.87
DEPTO. DE PRENSA, DIFUSIÓN Y ACTIVIDADES CULTURALES	1,004,633.00	-17,523.91	987,109.09	738,877.17	738,002.90	248,231.92
COORD. DE ACTIVIDADES DEPORTIVAS	75,000.00	58,625.00	133,625.00	55,814.15	55,814.15	77,810.85
DEPTO. DE SERVICIOS TECNOLÓGICOS Y CONVENIOS	915,078.00	-281,609.15	633,468.85	405,724.76	405,038.21	227,744.09
DIR. DE PLANEACIÓN Y EVALUACIÓN	478,933.00	547,205.83	1,026,138.83	549,235.23	548,713.95	476,903.60
DEPTO. DE INFORMACIÓN Y ESTADÍSTICA	1,403,414.00	-278,571.12	1,124,842.88	780,890.46	780,050.79	343,952.42
DEPTO. DE INFORMÁTICA Y EDUCACIÓN A DISTANCIA	1,836,473.00	486,447.57	2,322,920.57	881,567.37	881,107.72	1,441,353.20
II. Gasto Etiquetado (II=A+B+C+D+E+F+G+H)	0.00	1,057,327.31	1,057,327.31	962,363.39	962,363.39	94,963.92
UNIVERSIDAD TECNOLÓGICA DE XICOTEPEC DE JUÁREZ	0.00	0.00	0.00	0.00	0.00	0.00
RECTORÍA	0.00	0.00	0.00	0.00	0.00	0.00
ABOGADO/A GENERAL	0.00	0.00	0.00	0.00	0.00	0.00
SECRETARÍA ACADÉMICA	0.00	0.00	0.00	0.00	0.00	0.00
D D C ÁREA ECO ADMIN	0.00	29,406.00	29,406.00	29,406.00	29,406.00	0.00
D D C ÁREA TICASI	0.00	0.00	0.00	0.00	0.00	0.00
D D C ÁREA MANT IND	0.00	69,832.00	69,832.00	69,832.00	69,832.00	0.00
D D C ÁREA AGROINDUSTRIAL ALIMENTARIA	0.00	259,942.79	259,942.79	259,942.79	259,942.79	0.00
COORD. DE ÁREA ACADÉMICA DE GASTRONOMÍA	0.00	0.00	0.00	0.00	0.00	0.00
D. D. C. ÁREA MECÁTRONICA Y AUTOMATIZACIÓN	0.00	0.00	0.00	0.00	0.00	0.00
D. D. C. ÁREA SALUD	0.00	0.00	0.00	0.00	0.00	0.00
ACADEMIA DE IDIOMAS	0.00	0.00	0.00	0.00	0.00	0.00
DEPTO. DE SERVICIOS ESCOLARES	0.00	0.00	0.00	0.00	0.00	0.00
DEPTO. DE FORTALECIMIENTO Y DESARROLLO ACADÉMICO	0.00	0.00	0.00	0.00	0.00	0.00
COORD. DE TITULACIÓN	0.00	0.00	0.00	0.00	0.00	0.00
DEPTO. DE SERVICIOS ESTUDIANTILES	0.00	0.00	0.00	0.00	0.00	0.00
COORD. DE PSICOPEDAGOGÍA	0.00	0.00	0.00	0.00	0.00	0.00
DIR. DE ADMINISTRACIÓN Y FINANZAS	0.00	637,596.22	637,596.22	603,182.60	603,182.60	34,413.62
SUBDIR. DE RECURSOS FINANCIEROS	0.00	60,550.30	60,550.30	0.00	0.00	60,550.30
DEPTO. DE PROGRAMACIÓN Y CONTABILIDAD	0.00	0.00	0.00	0.00	0.00	0.00
DEPTO. DE RECURSOS MATERIALES Y SERVICIOS GENERALES	0.00	0.00	0.00	0.00	0.00	0.00

DEPTO. DE PERSONAL	0.00	0.00	0.00	0.00	0.00	0.00
DIR. DE EXTENSIÓN Y VINCULACIÓN	0.00	0.00	0.00	0.00	0.00	0.00
COORD. DE EMPRENDIMIENTO Y DESARROLLO EMPRESARIAL	0.00	0.00	0.00	0.00	0.00	0.00
DEPTO. DE PRENSA, DIFUSIÓN Y ACTIVIDADES CULTURALES	0.00	0.00	0.00	0.00	0.00	0.00
COORD. DE ACTIVIDADES DEPORTIVAS	0.00	0.00	0.00	0.00	0.00	0.00
DEPTO. DE SERVICIOS TECNOLÓGICOS Y CONVENIOS	0.00	0.00	0.00	0.00	0.00	0.00
DIR. DE PLANEACIÓN Y EVALUACIÓN	0.00	0.00	0.00	0.00	0.00	0.00
DEPTO. DE INFORMACIÓN Y ESTADÍSTICA	0.00	0.00	0.00	0.00	0.00	0.00
DEPTO. DE INFORMÁTICA Y EDUCACIÓN A DISTANCIA	0.00	0.00	0.00	0.00	0.00	0.00
III. Total de Egresos (III = I + II)	80,898,569.88	13,227,184.72	94,125,754.60	56,841,104.07	56,657,319.76	37,284,650.53

Bajo protesta de decir verdad declaramos que los Estados Financieros y sus Notas son razonablemente correctos y responsabilidad del emisor



M.B.A GERARDO VARGAS ORTIZ
RECTOR



L.C.P. ALFREDO LEMUS QUIROGA
SUBDIRECTOR DE RECURSOS FINANCIEROS



M.A. ALBA JOSEFINA MALDONADO ESCAMILLA
DIRECTORA DE ADMINISTRACIÓN Y FINANZAS



C.P. ROCIO VITE SOSA
ENCARGADA DE ARMONIZACIÓN CONTABLE



S.E.P.
COORDINACIÓN GRAL
DE UNIVERSIDADES
TECNOLÓGICAS
UNIVERSIDAD TECNOLÓGICA
DE XICOTEPEC DE JUÁREZ
RECTORIA



**UNIVERSIDAD
TECNOLÓGICA DE
XICOTEPEC DE JUÁREZ**
Organismo Público
Descentralizado del
Gobierno del Edo. de Puebla
**DIRECCIÓN DE ADMINISTRACIÓN
Y FINANZAS**



**UNIVERSIDAD
TECNOLÓGICA DE
XICOTEPEC DE JUÁREZ**
Organismo Público
Descentralizado del
Gobierno del Edo. de Puebla
**SUBDIRECCIÓN DE
RECURSOS
FINANCIEROS**



Universidad Tecnológica de Xicotepec de Juárez (a)
Estado Analítico del Ejercicio del Presupuesto de Egresos Detallado - LDF
Clasificación Funcional (Finalidad y Función)
Del 1 de Enero al 30 de Septiembre de 2020 (b)
(PESOS)

Concepto (c)	Egresos					Subejercicio (e)
	Aprobado (d)	Ampliaciones/ (Reducciones)	Modificado	Devengado	Pagado	
I. Gasto No Etiquetado (I=A+B+C+D)	80,898,569.88	12,169,857.41	93,068,427.29	55,878,740.68	55,694,956.37	37,189,686.61
A. Gobierno (A=a1+a2+a3+a4+a5+a6+a7+a8)	0.00	0.00	0.00	0.00	0.00	0.00
a1) Legislación			0.00			0.00
a2) Justicia			0.00			0.00
a3) Coordinación de la Política de Gobierno			0.00			0.00
a4) Relaciones Exteriores			0.00			0.00
a5) Asuntos Financieros y Hacendarios			0.00			0.00
a6) Seguridad Nacional			0.00			0.00
a7) Asuntos de Orden Público y de Seguridad Interior			0.00			0.00
a8) Otros Servicios Generales			0.00			0.00
B. Desarrollo Social (B=b1+b2+b3+b4+b5+b6+b7)	80,898,569.88	12,169,857.41	93,068,427.29	55,878,740.68	55,694,956.37	37,189,686.61
b1) Protección Ambiental			0.00			0.00
b2) Vivienda y Servicios a la Comunidad			0.00			0.00
b3) Salud			0.00			0.00
b4) Recreación, Cultura y Otras Manifestaciones Sociales			0.00			0.00
b5) Educación	80,898,569.88	12,169,857.41	93,068,427.29	55,878,740.68	55,694,956.37	37,189,686.61
b6) Protección Social			0.00			0.00
b7) Otros Asuntos Sociales			0.00			0.00
C. Desarrollo Económico (C=c1+c2+c3+c4+c5+c6+c7+c8+c9)	0.00	0.00	0.00	0.00	0.00	0.00
c1) Asuntos Económicos, Comerciales y Laborales en General			0.00			0.00
c2) Agropecuaria, Silvicultura, Pesca y Caza			0.00			0.00
c3) Combustibles y Energía			0.00			0.00
c4) Minería, Manufacturas y Construcción			0.00			0.00
c5) Transporte			0.00			0.00
c6) Comunicaciones			0.00			0.00
c7) Turismo			0.00			0.00
c8) Ciencia, Tecnología e Innovación			0.00			0.00
c9) Otras Industrias y Otros Asuntos Económicos			0.00			0.00
D. Otras No Clasificadas en Funciones Anteriores (D=d1+d2+d3+d4)	0.00	0.00	0.00	0.00	0.00	0.00
d1) Transacciones de la Deuda Pública / Costo Financiero de la Deuda			0.00			0.00
d2) Transferencias, Participaciones y Aportaciones Entre Diferentes Niveles y Ordenes de Gobierno			0.00			0.00
d3) Saneamiento del Sistema Financiero			0.00			0.00
d4) Adeudos de Ejercicios Fiscales Anteriores			0.00			0.00
II. Gasto Etiquetado (II=A+B+C+D)	0.00	1,057,327.31	1,057,327.31	962,363.39	962,363.39	94,963.92
A. Gobierno (A=a1+a2+a3+a4+a5+a6+a7+a8)	0.00	0.00	0.00	0.00	0.00	0.00
a1) Legislación			0.00			0.00
a2) Justicia			0.00			0.00
a3) Coordinación de la Política de Gobierno			0.00			0.00
a4) Relaciones Exteriores			0.00			0.00
a5) Asuntos Financieros y Hacendarios			0.00			0.00
a6) Seguridad Nacional			0.00			0.00
a7) Asuntos de Orden Público y de Seguridad Interior			0.00			0.00
a8) Otros Servicios Generales			0.00			0.00
B. Desarrollo Social (B=b1+b2+b3+b4+b5+b6+b7)	0.00	1,057,327.31	1,057,327.31	962,363.39	962,363.39	94,963.92
b1) Protección Ambiental			0.00			0.00
b2) Vivienda y Servicios a la Comunidad			0.00			0.00
b3) Salud			0.00			0.00
b4) Recreación, Cultura y Otras Manifestaciones Sociales			0.00			0.00
b5) Educación	0.00	1,057,327.31	1,057,327.31	962,363.39	962,363.39	94,963.92
b6) Protección Social			0.00			0.00
b7) Otros Asuntos Sociales			0.00			0.00
C. Desarrollo Económico (C=c1+c2+c3+c4+c5+c6+c7+c8+c9)	0.00	0.00	0.00	0.00	0.00	0.00
c1) Asuntos Económicos, Comerciales y Laborales en General			0.00			0.00
c2) Agropecuaria, Silvicultura, Pesca y Caza			0.00			0.00
c3) Combustibles y Energía			0.00			0.00
c4) Minería, Manufacturas y Construcción			0.00			0.00
c5) Transporte			0.00			0.00
c6) Comunicaciones			0.00			0.00
c7) Turismo			0.00			0.00
c8) Ciencia, Tecnología e Innovación			0.00			0.00
c9) Otras Industrias y Otros Asuntos Económicos			0.00			0.00



Universidad Tecnológica de Xicotepec de Juárez (a)
Estado Analítico del Ejercicio del Presupuesto de Egresos Detallado - LDF
Clasificación Funcional (Finalidad y Función)
Del 1 de Enero al 30 de Septiembre de 2020 (b)
(PESOS)

Concepto (c)	Egresos					Subejercicio (e)
	Aprobado (d)	Ampliaciones/ (Reducciones)	Modificado	Devengado	Pagado	
D. Otras No Clasificadas en Funciones Anteriores (D=d1+d2+d3+d4)	0.00	0.00	0.00	0.00	0.00	0.00
d1) Transacciones de la Deuda Publica / Costo Financiero de la Deuda			0.00			0.00
d2) Transferencias, Participaciones y Aportaciones Entre Diferentes Niveles y Ordenes de Gobierno			0.00			0.00
d3) Saneamiento del Sistema Financiero			0.00			0.00
d4) Adeudos de Ejercicios Fiscales Anteriores			0.00			0.00
III. Total de Egresos (III = I + II)	80,898,569.88	13,227,184.72	94,125,754.60	56,841,104.07	56,657,319.76	37,284,650.53

Bajo protesta de decir verdad declaramos que los Estados Financieros y sus Notas son razonablemente correctos y responsabilidad del emisor

M.B.A GERARDO VARGAS ORTIZ
RECTOR

M.A. ALBA JOSEFINA MALDONADO ESCAMILLA
DIRECTORA DE ADMINISTRACIÓN Y FINANZAS

L.C.P. ALFREDO LEMUS QUIROGA
SUBDIRECTOR DE RECURSOS FINANCIEROS

C.P. ROCIO VITE SOSA
ENCARGADA DE ARMONIZACIÓN CONTABLE





Universidad Tecnológica de Xicotepec de Juárez (a)
 Estado Analítico del Ejercicio del Presupuesto de Egresos Detallado - LDF
 Clasificación de Servicios Personales por Categoría
 Del 1 de Enero al 30 de Septiembre de 2020 (b)
 (PESOS)

Concepto (c)	Egresos					Subejercicio (e)
	Aprobado (d)	Ampliaciones/ (Reducciones)	Modificado	Devengado	Pagado	
I. Gasto No Etiquetado (I=A+B+C+D+E+F)	64,120,542.00	2,797,605.94	66,918,147.94	44,972,766.07	44,902,934.76	21,945,381.87
A. Personal Administrativo y de Servicio Público	64,120,542.00	2,797,605.94	66,918,147.94	44,972,766.07	44,902,934.76	21,945,381.87
B. Magisterio			0.00			0.00
C. Servicios de Salud (C=c1+c2)	0.00	0.00	0.00	0.00	0.00	0.00
c1) Personal Administrativo			0.00			0.00
c2) Personal Médico, Paramédico y afín			0.00			0.00
D. Seguridad Pública			0.00			0.00
E. Gastos asociados a la implementación de nuevas leyes federales o reformas a las mismas (E = e1 + e2)	0.00	0.00	0.00	0.00	0.00	0.00
e1) Nombre del Programa o Ley 1			0.00			0.00
e2) Nombre del Programa o Ley 2			0.00			0.00
F. Sentencias laborales definitivas			0.00			0.00
II. Gasto Etiquetado (II=A+B+C+D+E+F)	0.00	0.00	0.00	0.00	0.00	0.00
A. Personal Administrativo y de Servicio Público			0.00			0.00
B. Magisterio			0.00			0.00
C. Servicios de Salud (C=c1+c2)	0.00	0.00	0.00	0.00	0.00	0.00
c1) Personal Administrativo			0.00			0.00
c2) Personal Médico, Paramédico y afín			0.00			0.00
D. Seguridad Pública			0.00			0.00
E. Gastos asociados a la implementación de nuevas leyes federales o reformas a las mismas (E = e1 + e2)	0.00	0.00	0.00	0.00	0.00	0.00
e1) Nombre del Programa o Ley 1			0.00			0.00
e2) Nombre del Programa o Ley 2			0.00			0.00
F. Sentencias laborales definitivas			0.00			0.00
III. Total del Gasto en Servicios Personales (III = I + II)	64,120,542.00	2,797,605.94	66,918,147.94	44,972,766.07	44,902,934.76	21,945,381.87

Bajo protesta de decir verdad declaramos que los Estados Financieros y sus Notas son razonablemente correctos y responsabilidad del emisor

M.B.A GERARDO VARGAS ORTIZ
RECTOR

L.C.P. ALFREDO LEMUS QUIROGA
SUBDIRECTOR DE RECURSOS FINANCIEROS

M.A. ALBA JOSEFINA MALDONADO ESCAMILLA
DIRECTORA DE ADMINISTRACIÓN Y FINANZAS

C.P. ROCIO VITE SOSA
ENCARGADA DE ARMONIZACIÓN CONTABLE



S.E.P.
COORDINACIÓN GRAL.
DE UNIVERSIDADES
TECNOLÓGICAS
UNIVERSIDAD TECNOLÓGICA
DE XICOTEPEC DE JUÁREZ
RECTORIA



**UNIVERSIDAD
TECNOLÓGICA DE
XICOTEPEC DE JUÁREZ**
Organismo Público
Descentralizado del
Gobierno del Edo. de Puebla
DIRECCIÓN DE ADMINISTRACIÓN
Y FINANZAS



**UNIVERSIDAD
TECNOLÓGICA DE
XICOTEPEC DE JUÁREZ**
Organismo Público
Descentralizado del
Gobierno del Edo. de Puebla
**SUBDIRECCIÓN DE
RECURSOS
FINANCIEROS**



Universidad Tecnológica de Xicotepec de Juárez (a)
Proyecciones de Ingresos - LDF
(PESOS)
(CIFRAS NOMINALES)

Concepto (b)	Año en Cuestión 2021 (de iniciativa de Ley) (c)	2022 (d)	2023 (d)	2024 (d)	2025 (d)	2026 (d)
1. Ingresos de Libre Disposición (1=A+B+C+D+E+F+G+H+I+J+K+L)	91,181,284.51	94,390,865.72	97,713,424.19	101,152,936.73	104,713,520.10	108,399,436.01
A. Impuestos	0.00	0.00	0.00	0.00	0.00	0.00
B. Cuotas y Aportaciones de Seguridad Social	0.00	0.00	0.00	0.00	0.00	0.00
C. Contribuciones de Mejoras	0.00	0.00	0.00	0.00	0.00	0.00
D. Derechos	0.00	0.00	0.00	0.00	0.00	0.00
E. Productos	231,904.66	240,067.70	248,518.09	257,265.92	266,321.68	275,696.21
F. Aprovechamientos	0.00	0.00	0.00	0.00	0.00	0.00
G. Ingresos por Venta de Bienes y Prestación de Servicios	1,581,673.22	1,637,348.12	1,694,982.76	1,754,646.17	1,816,409.71	1,880,347.33
H. Participaciones	0.00	0.00	0.00	0.00	0.00	0.00
I. Incentivos Derivados de la Colaboración Fiscal	0.00	0.00	0.00	0.00	0.00	0.00
J. Transferencias y Asignaciones	89,367,706.63	92,513,449.90	95,769,923.34	99,141,024.64	102,630,788.71	106,243,392.47
K. Convenios	0.00	0.00	0.00	0.00	0.00	0.00
L. Otros Ingresos de Libre Disposición	0.00	0.00	0.00	0.00	0.00	0.00
2. Transferencias Federales Etiquetadas (2=A+B+C+D+E)	89.00	0.00	0.00	0.00	0.00	0.00
A. Aportaciones	0.00	0.00	0.00	0.00	0.00	0.00
B. Convenios	0.00	0.00	0.00	0.00	0.00	0.00
C. Fondos Distintos de Aportaciones	0.00	0.00	0.00	0.00	0.00	0.00
D. Transferencias, Asignaciones, Subsidios y Subvenciones, y Pensiones y Jubilaciones	89.00	0.00	0.00	0.00	0.00	0.00
E. Otras Transferencias Federales Etiquetadas	0.00	0.00	0.00	0.00	0.00	0.00
3. Ingresos Derivados de Financiamientos (3=A)	0.00	0.00	0.00	0.00	0.00	0.00
A. Ingresos Derivados de Financiamientos	0.00	0.00	0.00	0.00	0.00	0.00
4. Total de Ingresos proyectados (4=1+2+3)	91,181,373.51	94,390,865.72	97,713,424.19	101,152,936.73	104,713,520.10	108,399,436.01
Datos Informativos						
1. Ingresos Derivados de Financiamientos con Fuente de Pago de Recursos de Libre Disposición	0.00	0.00	0.00	0.00	0.00	0.00
2. Ingresos derivados de Financiamientos con Fuente de Pago de Transferencias Federales Etiquetadas	0.00	0.00	0.00	0.00	0.00	0.00
3. Ingresos Derivados de Financiamiento (3 = 1 + 2)	0.00	0.00	0.00	0.00	0.00	0.00

Bajo protesta de decir verdad declaramos que los Estados Financieros y sus Notas son razonablemente correctos y responsabilidad del emisor

M.B.A GERARDO VARGAS ORTIZ
RECTOR

L.C.P. ALFREDO LEMUS QUIROGA
SUBDIRECTOR DE RECURSOS FINANCIEROS

M.A. ALBA JOSEFINA MALDONADO ESCAMILLA
DIRECTORA DE ADMINISTRACIÓN Y FINANZAS

C.P. ROCIO VITE SOSA
ENCARGADA DE ARMONIZACIÓN CONTABLE



S.E.P.
COORDINACIÓN GRAL
DE UNIVERSIDADES
TECNOLÓGICAS
UNIVERSIDAD TECNOLÓGICA
DE XICOTEPEC DE JUÁREZ
RECTORIA




UNIVERSIDAD
TECNOLÓGICA DE
XICOTEPEC DE JUÁREZ
Organismo Público
Descentralizado del
Gobierno del Edo. de Puebla
DIRECCIÓN DE ADMINISTRACIÓN
Y FINANZAS



UNIVERSIDAD
TECNOLÓGICA DE
XICOTEPEC DE JUÁREZ
Organismo Público
Descentralizado del
Gobierno del Edo. de Puebla
SUBDIRECCIÓN DE
RECURSOS
FINANCIEROS

Concepto (b)	Año en Cuestión					
	2021 (de proyecto de presupuesto) (c)	2022 (d)	2023 (d)	2024 (d)	2025 (d)	2026 (d)
1. Gasto No Etiquetado (1=A+B+C+D+E+F+G+H+I)	91,181,373.51	94,390,865.72	97,713,424.19	101,152,936.73	104,713,520.10	108,399,436.01
A. Servicios Personales	69,853,985.67	72,312,845.97	74,858,258.14	77,493,268.83	80,221,031.89	83,044,812.22
B. Materiales y Suministros	2,445,662.80	2,531,658.00	2,620,772.36	2,713,023.55	2,808,521.97	2,907,381.95
C. Servicios Generales	17,975,796.60	18,608,544.64	19,263,565.42	19,941,642.92	20,643,588.75	21,370,243.07
D. Transferencias, Asignaciones, Subsidios y Otras Ayudas	791,243.91	819,095.69	847,927.85	877,774.92	908,672.60	940,657.87
E. Bienes Muebles, Inmuebles e Intangibles	114,684.53	118,721.42	122,900.42	127,226.51	131,704.89	136,340.90
F. Inversión Pública	0.00	0.00	0.00	0.00	0.00	0.00
G. Inversiones Financieras y Otras Provisiones	0.00	0.00	0.00	0.00	0.00	0.00
H. Participaciones y Aportaciones	0.00	0.00	0.00	0.00	0.00	0.00
I. Deuda Pública	0.00	0.00	0.00	0.00	0.00	0.00
2. Gasto Etiquetado (2=A+B+C+D+E+F+G+H+I)	0.00	0.00	0.00	0.00	0.00	0.00
A. Servicios Personales	0.00	0.00	0.00	0.00	0.00	0.00
B. Materiales y Suministros	0.00	0.00	0.00	0.00	0.00	0.00
C. Servicios Generales	0.00	0.00	0.00	0.00	0.00	0.00
D. Transferencias, Asignaciones, Subsidios y Otras Ayudas	0.00	0.00	0.00	0.00	0.00	0.00
E. Bienes Muebles, Inmuebles e Intangibles	0.00	0.00	0.00	0.00	0.00	0.00
F. Inversión Pública	0.00	0.00	0.00	0.00	0.00	0.00
G. Inversiones Financieras y Otras Provisiones	0.00	0.00	0.00	0.00	0.00	0.00
H. Participaciones y Aportaciones	0.00	0.00	0.00	0.00	0.00	0.00
I. Deuda Pública	0.00	0.00	0.00	0.00	0.00	0.00
3. Total de Egresos Projectados (3 = 1 + 2)	91,181,373.51	94,390,865.72	97,713,424.19	101,152,936.73	104,713,520.10	108,399,436.01

Bajo protesta de decir verdad declaramos que los Estados Financieros y sus Notas son razonablemente correctos y responsabilidad del emisor



M.B.A GERARDO VARGAS ORTIZ
RECTOR



L.C.P. ALFREDO LEMUS QUIROGA
SUBDIRECTOR DE RECURSOS FINANCIEROS



M.A. ALBA JOSEFINA MALDONADO ESCAMILLA
DIRECTORA DE ADMINISTRACIÓN Y FINANZAS



C.P. ROCÍO VITE SOSA
ENCARGADA DE ARMONIZACIÓN CONTABLE




S.E.P.
COORDINACIÓN GRAL
DE UNIVERSIDADES
TECNOLÓGICAS
UNIVERSIDAD TECNOLÓGICA
DE XICOTEPEC DE JUÁREZ
RECTORIA



UNIVERSIDAD
TECNOLÓGICA DE
XICOTEPEC DE JUÁREZ
Organismo Público
Descentralizado del
Gobierno del Edo. de Puebla
DIRECCIÓN DE ADMINISTRACIÓN
Y FINANZAS



UNIVERSIDAD
TECNOLÓGICA DE
XICOTEPEC DE JUÁREZ
Organismo Público
Descentralizado del
Gobierno del Edo. de Puebla
SUBDIRECCIÓN DE
RECURSOS
FINANCIEROS

 Universidad Tecnológica de Xicotepec de Juárez (a) Resultados de Ingresos - LDF (PESOS)						
Concepto (b)	2015 (c)	2016 (c)	2017 (c)	2018 (c)	2019 (c)	2020 (d)
1. Ingresos de Libre Disposición (1=A+B+C+D+E+F+G+H+I+J+K+L)	278,211,693.76	103,091,846.90	83,610,630.50	85,334,455.81	88,080,838.98	14,742,177.68
A. Impuestos	0.00	0.00	0.00	0.00	0.00	0.00
B. Cuotas y Aportaciones de Seguridad Social	0.00	0.00	0.00	0.00	0.00	0.00
C. Contribuciones de Mejoras	0.00	0.00	0.00	0.00	0.00	0.00
D. Derechos	0.00	0.00	0.00	0.00	0.00	0.00
E. Productos	202,162.79	379,383.15	536,544.00	361,699.78	224,019.19	22,936.15
F. Aprovechamientos	91,898.90	175,406.56	0.00	10,872.00	0.00	0.00
G. Ingresos por Venta de Bienes y Prestación de Servicios	197,067,608.53	22,610,650.75	1,631,388.47	365,175.62	1,527,891.44	119,295.34
H. Participaciones	11,926,913.00	4,973,977.00	2,085,927.00	301,634.00	0.00	0.00
I. Incentivos Derivados de la Colaboración Fiscal	0.00	0.00	0.00	0.00	0.00	0.00
J. Transferencias y Asignaciones	68,923,110.54	74,952,429.44	79,356,771.03	84,295,074.41	86,328,928.35	14,599,946.19
K. Convenios	0.00	0.00	0.00	0.00	0.00	0.00
L. Otros Ingresos de Libre Disposición	0.00	0.00	0.00	0.00	0.00	0.00
2. Transferencias Federales Etiquetadas (2=A+B+C+D+E)	0.00	0.00	0.00	0.00	1,150,848.00	0.00
A. Aportaciones	0.00	0.00	0.00	0.00	0.00	0.00
B. Convenios	0.00	0.00	0.00	0.00	1,150,848.00	0.00
C. Fondos Distintos de Aportaciones	0.00	0.00	0.00	0.00	0.00	0.00
D. Transferencias, Asignaciones, Subsidios y Subvenciones, y Pensiones y Jubilaciones	0.00	0.00	0.00	0.00	0.00	0.00
E. Otras Transferencias Federales Etiquetadas	0.00	0.00	0.00	0.00	0.00	0.00
3. Ingresos Derivados de Financiamientos (3=A)	0.00	0.00	0.00	0.00	0.00	0.00
A. Ingresos Derivados de Financiamientos	0.00	0.00	0.00	0.00	0.00	0.00
4. Total de Resultados de Ingresos (4=1+2+3)	278,211,693.76	103,091,846.90	83,610,630.50	85,334,455.81	89,231,686.98	14,742,177.68
Datos Informativos						
1. Ingresos Derivados de Financiamientos con Fuente de Pago de Recursos de Libre Disposición	0.00	0.00	0.00	0.00	0.00	0.00
2. Ingresos derivados de Financiamientos con Fuente de Pago de Transferencias Federales Etiquetadas	0.00	0.00	0.00	0.00	0.00	0.00
3. Ingresos Derivados de Financiamiento (3 = 1 + 2)	0.00	0.00	0.00	0.00	0.00	0.00

Bajo protesta de decir verdad declaramos que los Estados Financieros y sus Notas son razonablemente correctos y responsabilidad del emisor



M.B.A GERARDO VARGAS ORTIZ
RECTOR



L.C.P. ALFREDO LEMUS QUIROGA
SUBDIRECTOR DE RECURSOS FINANCIEROS



M.A. ALBA JOSEFINA MALDONADO ESCAMILLA
DIRECTORA DE ADMINISTRACIÓN Y FINANZAS



C.P. ROCIO VITE SOSA
ENCARGADA DE ARMONIZACIÓN CONTABLE




S.E.P.
COORDINACIÓN GRAL
DE UNIVERSIDADES
TECNOLÓGICAS
UNIVERSIDAD TECNOLÓGICA
DE XICOTEPEC DE JUÁREZ
RECTORIA



UNIVERSIDAD
TECNOLÓGICA DE
XICOTEPEC DE JUÁREZ
Organismo Público
Descentralizado del
Gobierno del Edo. de Puebla
DIRECCIÓN DE ADMINISTRACIÓN
Y FINANZAS




UNIVERSIDAD
TECNOLÓGICA DE
XICOTEPEC DE JUÁREZ
Organismo Público
Descentralizado del
Gobierno del Edo. de Puebla
SUBDIRECCIÓN DE
RECURSOS
FINANCIEROS

 Universidad Tecnológica de Xicotepec de Juárez (a) Resultados de Egresos - LDF (PESOS)						
Concepto (b)	2015 (c)	2016 (c)	2017 (c)	2018 (c)	2019 (c)	2020 (d)
1. Gasto No Etiquetado (1=A+B+C+D+E+F+G+H+I)	261,087,566.45	115,450,652.62	89,778,294.56	94,000,224.41	87,711,609.61	18,534,292.06
A. Servicios Personales	57,213,689.15	57,717,414.86	63,302,305.89	65,618,137.05	67,109,504.86	15,961,728.98
B. Materiales y Suministros	2,830,512.02	4,169,741.09	2,154,689.59	2,929,877.48	2,362,416.73	171,358.63
C. Servicios Generales	197,522,984.48	43,756,409.59	17,660,092.51	19,310,239.01	17,364,563.95	2,379,306.71
D. Transferencias, Asignaciones, Subsidios y Otras Ayudas	662,166.60	826,342.74	1,728,525.44	1,106,451.96	764,339.17	21,897.74
E. Bienes Muebles, Inmuebles e Intangibles	2,858,214.20	8,980,744.34	4,932,681.13	1,204,432.12	110,784.90	0.00
F. Inversión Pública	0.00	0.00	0.00	3,831,086.79	0.00	0.00
G. Inversiones Financieras y Otras Provisiones	0.00	0.00	0.00	0.00	0.00	0.00
H. Participaciones y Aportaciones	0.00	0.00	0.00	0.00	0.00	0.00
I. Deuda Pública	0.00	0.00	0.00	0.00	0.00	0.00
2. Gasto Etiquetado (2=A+B+C+D+E+F+G+H+I)	0.00	0.00	0.00	0.00	0.00	0.00
A. Servicios Personales	0.00	0.00	0.00	0.00	0.00	0.00
B. Materiales y Suministros	0.00	0.00	0.00	0.00	0.00	0.00
C. Servicios Generales	0.00	0.00	0.00	0.00	0.00	0.00
D. Transferencias, Asignaciones, Subsidios y Otras Ayudas	0.00	0.00	0.00	0.00	0.00	0.00
E. Bienes Muebles, Inmuebles e Intangibles	0.00	0.00	0.00	0.00	0.00	0.00
F. Inversión Pública	0.00	0.00	0.00	0.00	0.00	0.00
G. Inversiones Financieras y Otras Provisiones	0.00	0.00	0.00	0.00	0.00	0.00
H. Participaciones y Aportaciones	0.00	0.00	0.00	0.00	0.00	0.00
I. Deuda Pública	0.00	0.00	0.00	0.00	0.00	0.00
3. Total del Resultado de Egresos (3=1+2)	261,087,566.45	115,450,652.62	89,778,294.56	94,000,224.41	87,711,609.61	18,534,292.06

Bajo protesta de decir verdad declaramos que los Estados Financieros y sus Notas son razonablemente correctos y responsabilidad del emisor



M.B.A GERARDO VARGAS ORTIZ
RECTOR



L.C.P. ALFREDO LEMUS QUIROGA
SUBDIRECTOR DE RECURSOS FINANCIEROS



M.A. ALBA JOSEFINA MALDONADO ESCAMILLA
DIRECTORA DE ADMINISTRACIÓN Y FINANZAS



C.P. ROCIO VITE SOSA
ENCARGADA DE ARMONIZACIÓN CONTABLE



S.E.P.
COORDINACIÓN GRAL
DE UNIVERSIDADES
TECNOLÓGICAS
UNIVERSIDAD TECNOLÓGICA
DE XICOTEPEC DE JUÁREZ
RECTORIA



UNIVERSIDAD
TECNOLÓGICA DE
XICOTEPEC DE JUÁREZ
Organismo Público
Descentralizado del
Gobierno del Edo. de Puebla
DIRECCIÓN DE ADMINISTRACIÓN
Y FINANZAS



UNIVERSIDAD
TECNOLÓGICA DE
XICOTEPEC DE JUÁREZ
Organismo Público
Descentralizado del
Gobierno del Edo. de Puebla
SUBDIRECCIÓN DE
RECURSOS
FINANCIEROS



Universidad Tecnológica de Xicotepec de Juárez (a)

Informe sobre Estudios Actuariales - LDF

	Pensiones y jubilaciones	Salud	Riesgos de trabajo	Invalidez y vida	Otras prestaciones sociales
Tipo de Sistema Prestación laboral o Fondo general para trabajadores del estado o Beneficio definido, Contribución definida o Mixto Población afiliada Activos Edad máxima Edad mínima Edad promedio Pensionados y Jubilados Edad máxima Edad mínima Edad promedio Beneficiarios Promedio de años de servicio (trabajadores activos) Aportación individual al plan de pensión como % del salario Aportación del ente público al plan de pensión como % del salario Crecimiento esperado de los pensionados y jubilados (como %) Crecimiento esperado de los activos (como %) Edad de Jubilación o Pensión Esperanza de vida Ingresos del Fondo Ingresos Anuales al Fondo de Pensiones Nómina anual Activos Pensionados y Jubilados Beneficiarios de Pensionados y Jubilados Monto mensual por pensión Máximo Mínimo Promedio Monto de la reserva Valor presente de las obligaciones Pensiones y Jubilaciones en curso de pago Generación actual Generaciones futuras Valor presente de las contribuciones asociadas a los sueldos Generación actual Generaciones futuras Valor presente de aportaciones futuras Generación actual Generaciones futuras Otros Ingresos Déficit/superávit actuarial Generación actual Generaciones futuras Periodo de suficiencia Año de descapitalización Tasa de rendimiento Estudio actuarial Año de elaboración del estudio actuarial Empresa que elaboró el estudio actuarial	<h1>NO APLICA</h1>				

Bajo protesta de decir verdad declaramos que los Estados Financieros y sus Notas son razonablemente correctos y responsabilidad del emisor

M.B.A GERARDO VARGAS ORTIZ
RECTOR

M.A. ALBA JOSEFINA MALDONADO ESCAMILLA
DIRECTORA DE ADMINISTRACIÓN Y FINANZAS



L.C.P. ALFREDO LEMUS QUIROGA
SUBDIRECTOR DE RECURSOS FINANCIEROS



C.P. ROCIO VITE SOSA
ENCARGADA DE ARMONIZACIÓN CONTABLE

COORDINACIÓN GRAL
DE UNIVERSIDADES
TECNOLÓGICAS
UNIVERSIDAD TECNOLÓGICA
DE XICOTEPEC DE JUÁREZ
RECTORIA

UNIVERSIDAD
TECNOLÓGICA DE
XICOTEPEC DE JUÁREZ
Organismo Público
Descentralizado del
Gobierno del Edo. de Puebla
DIRECCIÓN DE ADMINISTRACIÓN
Y FINANZAS



UNIVERSIDAD
TECNOLÓGICA DE
XICOTEPEC DE JUÁREZ
Organismo Público
Descentralizado del
Gobierno del Edo. de Puebla
SUBDIRECCIÓN DE
RECURSOS
FINANCIEROS