

**Universidad Tecnológica de Xicotepec de Juárez**  
**Estado de Puebla**  
**Estado Analítico de Ingresos**  
**Del 01/ene./2021 Al 31/mar./2021**

Usr: Rocio Vite Sosa  
 Rep: rptEstadoPresupuestoIngresosRB\_CP\_2019

Fecha y | 05/abr./2021  
 hora de Impresión | 05:20 p. m.

Rubro de Ingresos	Ingreso					Diferencia (6=5-1)
	Estimado	Ampliaciones y Reducciones	Modificado	Devengado	Recaudado	
	(1)	(2)	(3=1+2)	(4)	(5)	
IMPUESTOS	\$0.00	\$0.00	\$0.00	\$0.00	\$0.00	0.00
CUOTAS Y APORTACIONES DE SEGURIDAD SOCIAL	\$0.00	\$0.00	\$0.00	\$0.00	\$0.00	0.00
CONTRIBUCIONES DE MEJORAS	\$0.00	\$0.00	\$0.00	\$0.00	\$0.00	0.00
DERECHOS	\$0.00	\$0.00	\$0.00	\$0.00	\$0.00	0.00
PRODUCTOS	\$0.00	\$189.41	\$189.41	\$189.41	\$189.41	189.41
APROVECHAMIENTOS	\$0.00	\$0.00	\$0.00	\$0.00	\$0.00	0.00
INGRESOS POR VENTA DE BIENES, PRESTACIÓN DE SERVICIOS Y OTRO	\$185,138.68	\$3,468,962.57	\$3,654,101.25	\$89,328.59	\$89,328.59	-95,810.09
PARTICIPACIONES, APORTACIONES, CONVENIOS, INCENTIVOS DERIVAD	\$0.00	\$154,222.92	\$154,222.92	\$0.00	\$0.00	0.00
TRANSFERENCIAS, ASIGNACIONES, SUBSIDIOS Y SUBVENCIONES, Y PE	\$85,795,871.00	\$4,618,173.52	\$90,414,044.52	\$18,920,314.15	\$18,920,314.15	-66,875,556.85
INGRESOS DERIVADOS DE FINANCIAMIENTOS	\$0.00	\$0.00	\$0.00	\$0.00	\$0.00	0.00
<b>Total</b>	<b>\$85,981,009.68</b>	<b>\$8,241,548.42</b>	<b>\$94,222,558.10</b>	<b>\$19,009,832.15</b>	<b>\$19,009,832.15</b>	
<b>Ingresos Excedentes</b>						<b>-66,971,177.53</b>


Estado Analítico de Ingresos por Fuente de Financiamiento	Ingreso					Diferencia (6=5-1)
	Estimado	Ampliaciones / (Reducciones)	Modificado	Devengado	Recaudado	
	(1)	(2)	(3=1+2)	(4)	(5)	
<b>Ingresos del Poder Ejecutivo Federal o Estatal y de los Municipios</b>						
IMPUESTOS	\$0.00	\$0.00	\$0.00	\$0.00	\$0.00	0.00
CUOTAS Y APORTACIONES DE SEGURIDAD SOCIAL	\$0.00	\$0.00	\$0.00	\$0.00	\$0.00	0.00
CONTRIBUCIONES DE MEJORAS	\$0.00	\$0.00	\$0.00	\$0.00	\$0.00	0.00
DERECHOS	\$0.00	\$0.00	\$0.00	\$0.00	\$0.00	0.00
PRODUCTOS	\$0.00	\$0.00	\$0.00	\$0.00	\$0.00	0.00
APROVECHAMIENTOS	\$0.00	\$0.00	\$0.00	\$0.00	\$0.00	0.00
PARTICIPACIONES, APORTACIONES, CONVENIOS, INCENTIVOS DER	\$0.00	\$154,222.92	\$154,222.92	\$0.00	\$0.00	0.00
TRANSFERENCIAS, ASIGNACIONES, SUBSIDIOS Y SUBVENCIONES	\$0.00	\$0.00	\$0.00	\$0.00	\$0.00	0.00
<b>Ingresos de los Entes Públicos de los Poderes Legislativo y Judicial, de los Órganos Autónomos y del Sector Paraestatal o Paramunicipal, así como de las Empresas Productivas del Estado</b>						
CUOTAS Y APORTACIONES DE SEGURIDAD SOCIAL	\$0.00	\$0.00	\$0.00	\$0.00	\$0.00	0.00
PRODUCTOS	\$0.00	\$189.41	\$189.41	\$189.41	\$189.41	189.41
INGRESOS POR VENTA DE BIENES, PRESTACIÓN DE SERVICIOS	\$185,138.68	\$3,468,962.57	\$3,654,101.25	\$89,328.59	\$89,328.59	-95,810.09
TRANSFERENCIAS, ASIGNACIONES, SUBSIDIOS Y SUBVENCIONES	\$85,795,871.00	\$4,618,173.52	\$90,414,044.52	\$18,920,314.15	\$18,920,314.15	-66,875,556.85
<b>Ingresos Derivados de Financiamiento</b>						
INGRESOS DERIVADOS DE FINANCIAMIENTOS	\$0.00	\$0.00	\$0.00	\$0.00	\$0.00	0.00
<b>Total</b>	<b>\$85,981,009.68</b>	<b>\$8,241,548.42</b>	<b>\$94,222,558.10</b>	<b>\$19,009,832.15</b>	<b>\$19,009,832.15</b>	
<b>Ingresos Excedentes</b>						<b>-66,971,177.53</b>

**Universidad Tecnológica de Xicotepec de Juárez  
Estado de Puebla**

**Estado Analítico de Ingresos  
Del 01/ene./2021 Al 31/mar./2021**


Usr: Rocio Vite Sosa  
Rep: rptEstadoPresupuestoIngresosRB\_CP\_2019

Fecha y | 05/abr./2021  
hora de Impresión | 05:20 p. m.



---

M.T.A. ALTAGRACIA CARRILLO PARRA  
ENCARGADA DE DESPACHO DE LA RECTORÍA




---

L.C.P. ALFREDO LEMUS QUIROGA  
SUBDIRECTOR DE RECURSOS FINANCIEROS



---

M.A. ALBA JOSEFINA MALDONADO ESCAMILLA  
DIRECTORA DE ADMINISTRACION Y FINANZAS



---

C.P. ROCIO VITE SOSA  
ENCARGADA DE CONTABILIDAD

