



Universidad Tecnológica de Xicotepec de Juárez
Estado de Puebla

Estado Analítico del Ejercicio del Presupuesto por Capítulo del Gasto Del 01/ene./2021 Al 30/jun./2021
F.Financiamiento: 150

Fecha y 15/sep./2021

hora de Impresión 03:26 p. m.

Usr: Rocio Vite Sosa
Rep: rptEstadoAnaliticoPresupuestoEgresos

Ejercicio del Presupuesto		Egresos Aprobado	Ampliaciones / (Reducciones)	Egresos Modificado	Egresos Comprometido	Egresos Devengado	Egresos Ejercido	Pagado	Subejercicio
1000	SERVICIOS PERSONALES	\$29,490,771.00	\$491,454.00	\$29,982,225.00	\$29,982,225.00	\$13,058,938.82	\$13,058,938.82	\$13,058,938.82	\$16,923,286.18
1100	REMUNERACIONES AL PERSONAL DE CARÁCTER	\$21,778,416.00	\$832,960.46	\$22,611,376.46	\$22,611,376.46	\$10,810,741.64	\$10,810,741.64	\$10,810,741.64	\$11,800,634.82
1130	Sueldos base al personal permanente	\$21,778,416.00	\$832,960.46	\$22,611,376.46	\$22,611,376.46	\$10,810,741.64	\$10,810,741.64	\$10,810,741.64	\$11,800,634.82
1132	Sueldo base al personal de confianza	\$21,778,416.00	\$832,960.46	\$22,611,376.46	\$22,611,376.46	\$10,810,741.64	\$10,810,741.64	\$10,810,741.64	\$11,800,634.82
1300	REMUNERACIONES ADICIONALES Y ESPECIAL	\$6,481,807.00	-\$1,107,058.50	\$5,374,748.50	\$5,374,748.50	\$1,441,594.23	\$1,441,594.23	\$1,441,594.23	\$3,933,154.27
1310	Primas por años de servicios efectivos prestados	\$0.00	\$279,711.99	\$279,711.99	\$279,711.99	\$279,711.99	\$279,711.99	\$279,711.99	\$0.00
1312	Prima de antigüedad	\$0.00	\$279,711.99	\$279,711.99	\$279,711.99	\$279,711.99	\$279,711.99	\$279,711.99	\$0.00
1320	Primas de vacaciones, dominical y gratificación de	\$5,865,946.00	-\$1,363,660.49	\$4,502,285.51	\$4,502,285.51	\$868,715.14	\$868,715.14	\$868,715.14	\$3,633,570.37
1321	Primas de vacaciones y dominical	\$1,283,721.00	\$87,367.44	\$1,371,088.44	\$1,371,088.44	\$861,967.64	\$861,967.64	\$861,967.64	\$509,120.80
1322	Aguinaldo o gratificación de fin de año	\$4,582,225.00	-\$1,451,027.93	\$3,131,197.07	\$3,131,197.07	\$6,747.50	\$6,747.50	\$6,747.50	\$3,124,449.57
1340	Compensaciones	\$615,861.00	-\$23,110.00	\$592,751.00	\$592,751.00	\$293,167.10	\$293,167.10	\$293,167.10	\$299,583.90
1343	Compensación por adquisición de material didáctico	\$615,861.00	-\$23,110.00	\$592,751.00	\$592,751.00	\$293,167.10	\$293,167.10	\$293,167.10	\$299,583.90
1500	OTRAS PRESTACIONES SOCIALES Y ECONÓMICAS	\$1,230,548.00	\$765,552.04	\$1,996,100.04	\$1,996,100.04	\$806,602.95	\$806,602.95	\$806,602.95	\$1,189,497.09
1540	Prestaciones contractuales	\$1,230,548.00	\$259,662.00	\$1,490,210.00	\$1,490,210.00	\$740,202.95	\$740,202.95	\$740,202.95	\$750,007.05
1543	Prestaciones establecidas por condiciones generales	\$1,230,548.00	\$259,662.00	\$1,490,210.00	\$1,490,210.00	\$740,202.95	\$740,202.95	\$740,202.95	\$750,007.05
1590	Otras prestaciones sociales y económicas	\$0.00	\$505,890.04	\$505,890.04	\$505,890.04	\$66,400.00	\$66,400.00	\$66,400.00	\$439,490.04
1591	Otras prestaciones sociales	\$0.00	\$505,890.04	\$505,890.04	\$505,890.04	\$66,400.00	\$66,400.00	\$66,400.00	\$439,490.04
2000	MATERIALES Y SUMINISTROS	\$2,697,891.00	-\$169,589.00	\$2,528,302.00	\$794,856.22	\$794,856.22	\$794,856.22	\$794,856.22	\$1,733,445.78
2100	MATERIALES DE ADMINISTRACIÓN, EMISIÓN DE	\$654,498.00	\$108,088.34	\$762,586.34	\$261,553.82	\$261,553.82	\$261,553.82	\$261,553.82	\$501,032.52
2110	Materiales, útiles y equipos menores de oficina	\$411,444.00	\$39,578.24	\$451,022.24	\$205,449.30	\$205,449.30	\$205,449.30	\$205,449.30	\$245,572.94
2111	Materiales, útiles y equipos menores de oficina	\$411,444.00	\$39,578.24	\$451,022.24	\$205,449.30	\$205,449.30	\$205,449.30	\$205,449.30	\$245,572.94
2120	Materiales y útiles de impresión y reproducción	\$1,510.00	\$901.49	\$2,411.49	\$901.49	\$901.49	\$901.49	\$901.49	\$1,510.00
2121	Materiales y útiles de impresión y reproducción	\$1,510.00	\$901.49	\$2,411.49	\$901.49	\$901.49	\$901.49	\$901.49	\$1,510.00
2140	Materiales, útiles y equipos menores de tecnología	\$105,667.00	-\$9,838.91	\$95,828.09	\$21,638.06	\$21,638.06	\$21,638.06	\$21,638.06	\$74,190.03
2141	Materiales, útiles y equipos menores de tecnología	\$105,667.00	-\$9,838.91	\$95,828.09	\$21,638.06	\$21,638.06	\$21,638.06	\$21,638.06	\$74,190.03
2150	Material impreso e información digital	\$36,700.00	\$12,892.15	\$49,592.15	\$1,304.03	\$1,304.03	\$1,304.03	\$1,304.03	\$48,288.12
2151	Material impreso e información digital	\$36,700.00	\$12,892.15	\$49,592.15	\$1,304.03	\$1,304.03	\$1,304.03	\$1,304.03	\$48,288.12
2160	Material de limpieza	\$27,377.00	\$58,696.84	\$86,073.84	\$24,302.41	\$24,302.41	\$24,302.41	\$24,302.41	\$61,771.43
2161	Material de limpieza	\$27,377.00	\$58,696.84	\$86,073.84	\$24,302.41	\$24,302.41	\$24,302.41	\$24,302.41	\$61,771.43
2170	Materiales y útiles de enseñanza	\$71,800.00	\$5,858.53	\$77,658.53	\$7,958.53	\$7,958.53	\$7,958.53	\$7,958.53	\$69,700.00
2171	Materiales y útiles de enseñanza	\$71,800.00	\$5,858.53	\$77,658.53	\$7,958.53	\$7,958.53	\$7,958.53	\$7,958.53	\$69,700.00
2200	ALIMENTOS Y UTENSILIOS	\$86,690.00	\$12,423.02	\$99,113.02	\$19,491.00	\$19,491.00	\$19,491.00	\$19,491.00	\$79,622.02
2210	Productos alimenticios para personas	\$83,190.00	\$15,608.00	\$98,798.00	\$19,175.98	\$19,175.98	\$19,175.98	\$19,175.98	\$79,622.02
2211	Productos alimenticios para los efectivos que participan	\$83,190.00	-\$83,190.00	\$0.00	\$0.00	\$0.00	\$0.00	\$0.00	\$0.00



Universidad Tecnológica de Xicotepec de Juárez
Estado de Puebla

Estado Analítico del Ejercicio del Presupuesto por Capítulo del Gasto Del 01/ene./2021 Al 30/jun./2021

F.Financiamiento: 150

Usr: Rocio Vite Sosa

Rep: rptEstadoAnalíticoPresupuestoEgresos

Fecha y 15/sep./2021

hora de Impresión 03:26 p. m.

Ejercicio del Presupuesto		Egresos Aprobado	Ampliaciones / (Reducciones)	Egresos Modificado	Egresos Comprometido	Egresos Devengado	Egresos Ejercido	Pagado	Subejercicio
2213	Productos alimenticios para el personal en las inst	\$0.00	\$98,798.00	\$98,798.00	\$19,175.98	\$19,175.98	\$19,175.98	\$19,175.98	\$79,622.02
2230	Utensilios para el servicio de alimentación	\$3,500.00	-\$3,184.98	\$315.02	\$315.02	\$315.02	\$315.02	\$315.02	\$0.00
2231	Utensilios para el servicio de alimentación	\$3,500.00	-\$3,184.98	\$315.02	\$315.02	\$315.02	\$315.02	\$315.02	\$0.00
2400	MATERIALES Y ARTÍCULOS DE CONSTRUCCIÓN	\$397,399.00	-\$147,447.90	\$249,951.10	\$115,647.79	\$115,647.79	\$115,647.79	\$115,647.79	\$134,303.31
2410	Productos minerales no metálicos	\$30,000.00	\$0.00	\$30,000.00	\$0.00	\$0.00	\$0.00	\$0.00	\$30,000.00
2411	Productos minerales no metálicos	\$30,000.00	\$0.00	\$30,000.00	\$0.00	\$0.00	\$0.00	\$0.00	\$30,000.00
2430	Cal, yeso y productos de yeso	\$109,589.00	-\$109,589.00	\$0.00	\$0.00	\$0.00	\$0.00	\$0.00	\$0.00
2431	Cal, yeso y productos de yeso	\$109,589.00	-\$109,589.00	\$0.00	\$0.00	\$0.00	\$0.00	\$0.00	\$0.00
2460	Material eléctrico y electrónico	\$137,810.00	-\$37,858.90	\$99,951.10	\$41,888.85	\$41,888.85	\$41,888.85	\$41,888.85	\$58,062.25
2461	Material eléctrico y electrónico	\$137,810.00	-\$37,858.90	\$99,951.10	\$41,888.85	\$41,888.85	\$41,888.85	\$41,888.85	\$58,062.25
2490	Otros materiales y artículos de construcción y repa	\$120,000.00	\$0.00	\$120,000.00	\$73,758.94	\$73,758.94	\$73,758.94	\$73,758.94	\$46,241.06
2491	Otros materiales y artículos de construcción y repa	\$120,000.00	\$0.00	\$120,000.00	\$73,758.94	\$73,758.94	\$73,758.94	\$73,758.94	\$46,241.06
2500	PRODUCTOS QUÍMICOS, FARMACÉUTICOS Y D	\$165,858.00	\$53,380.23	\$219,238.23	\$127,283.31	\$127,283.31	\$127,283.31	\$127,283.31	\$91,954.92
2520	Fertilizantes, pesticidas y otros agroquímicos	\$5,000.00	\$928.00	\$5,928.00	\$928.00	\$928.00	\$928.00	\$928.00	\$5,000.00
2521	Fertilizantes, pesticidas y otros agroquímicos	\$5,000.00	\$928.00	\$5,928.00	\$928.00	\$928.00	\$928.00	\$928.00	\$5,000.00
2530	Medicinas y productos farmacéuticos	\$52,998.00	\$1,236.35	\$54,234.35	\$19,424.43	\$19,424.43	\$19,424.43	\$19,424.43	\$34,809.92
2531	Medicinas y productos farmacéuticos	\$52,998.00	\$1,236.35	\$54,234.35	\$19,424.43	\$19,424.43	\$19,424.43	\$19,424.43	\$34,809.92
2540	Materiales, accesorios y suministros médicos	\$105,540.00	\$23,528.44	\$129,068.44	\$93,769.42	\$93,769.42	\$93,769.42	\$93,769.42	\$35,299.02
2541	Materiales, accesorios y suministros médicos	\$105,540.00	-\$105,540.00	\$0.00	\$0.00	\$0.00	\$0.00	\$0.00	\$0.00
2542	Materiales, accesorios y suministros médicos para	\$0.00	\$129,068.44	\$129,068.44	\$93,769.42	\$93,769.42	\$93,769.42	\$93,769.42	\$35,299.02
2560	Fibras sintéticas, hules, plásticos y derivados	\$0.00	\$5,800.00	\$5,800.00	\$1,844.40	\$1,844.40	\$1,844.40	\$1,844.40	\$3,955.60
2561	Fibras sintéticas, hules, plásticos y derivados	\$0.00	\$5,800.00	\$5,800.00	\$1,844.40	\$1,844.40	\$1,844.40	\$1,844.40	\$3,955.60
2590	Otros productos químicos	\$2,320.00	\$21,887.44	\$24,207.44	\$11,317.06	\$11,317.06	\$11,317.06	\$11,317.06	\$12,890.38
2591	Otros productos químicos	\$2,320.00	\$21,887.44	\$24,207.44	\$11,317.06	\$11,317.06	\$11,317.06	\$11,317.06	\$12,890.38
2600	COMBUSTIBLES, LUBRICANTES Y ADITIVOS	\$627,029.00	-\$176,657.78	\$450,371.22	\$123,876.97	\$123,876.97	\$123,876.97	\$123,876.97	\$326,494.25
2610	Combustibles, lubricantes y aditivos	\$627,029.00	-\$176,657.78	\$450,371.22	\$123,876.97	\$123,876.97	\$123,876.97	\$123,876.97	\$326,494.25
2611	Combustibles, lubricantes y aditivos para vehículo:	\$627,029.00	-\$627,029.00	\$0.00	\$0.00	\$0.00	\$0.00	\$0.00	\$0.00
2613	Combustibles, lubricantes y aditivos para vehículo:	\$0.00	\$391,771.22	\$391,771.22	\$104,622.79	\$104,622.79	\$104,622.79	\$104,622.79	\$287,148.43
2614	Combustibles, lubricantes y aditivos para maquina	\$0.00	\$58,600.00	\$58,600.00	\$19,254.18	\$19,254.18	\$19,254.18	\$19,254.18	\$39,345.82
2700	VESTUARIO, BLANCOS, PRENDAS DE PROTEC	\$168,700.00	-\$24,800.00	\$143,900.00	\$0.00	\$0.00	\$0.00	\$0.00	\$143,900.00
2710	Vestuario y uniformes	\$37,200.00	\$0.00	\$37,200.00	\$0.00	\$0.00	\$0.00	\$0.00	\$37,200.00
2711	Vestuario y uniformes	\$37,200.00	\$0.00	\$37,200.00	\$0.00	\$0.00	\$0.00	\$0.00	\$37,200.00
2720	Prendas de seguridad y protección personal	\$106,000.00	\$0.00	\$106,000.00	\$0.00	\$0.00	\$0.00	\$0.00	\$106,000.00
2721	Prendas de seguridad y protección personal	\$106,000.00	\$0.00	\$106,000.00	\$0.00	\$0.00	\$0.00	\$0.00	\$106,000.00



Universidad Tecnológica de Xicotepec de Juárez
Estado de Puebla

Estado Analítico del Ejercicio del Presupuesto por Capítulo del Gasto Del 01/ene./2021 Al 30/jun./2021

F.Financiamiento: 150

Fecha y 15/sep./2021

hora de Impresión 03:26 p. m.

Usu: Rocio Vite Sosa

Rep: rptEstadoAnaliticoPresupuestoEgresos

Ejercicio del Presupuesto		Egresos Aprobado	Ampliaciones / (Reducciones)	Egresos Modificado	Egresos Comprometido	Egresos Devengado	Egresos Ejercido	Pagado	Subejercicio
2730	Artículos deportivos	\$24,800.00	-\$24,800.00	\$0.00	\$0.00	\$0.00	\$0.00	\$0.00	\$0.00
2731	Artículos deportivos	\$24,800.00	-\$24,800.00	\$0.00	\$0.00	\$0.00	\$0.00	\$0.00	\$0.00
2740	Productos textiles	\$700.00	\$0.00	\$700.00	\$0.00	\$0.00	\$0.00	\$0.00	\$700.00
2741	Productos textiles	\$700.00	\$0.00	\$700.00	\$0.00	\$0.00	\$0.00	\$0.00	\$700.00
2900	HERRAMIENTAS, REFACCIONES Y ACCESORIC	\$597,717.00	\$5,425.09	\$603,142.09	\$147,003.33	\$147,003.33	\$147,003.33	\$147,003.33	\$456,138.76
2910	Herramientas menores	\$17,050.00	\$17,600.96	\$34,650.96	\$8,686.03	\$8,686.03	\$8,686.03	\$8,686.03	\$25,964.93
2911	Herramientas menores	\$17,050.00	\$17,600.96	\$34,650.96	\$8,686.03	\$8,686.03	\$8,686.03	\$8,686.03	\$25,964.93
2920	Refacciones y accesorios menores de edificios	\$50,252.00	-\$20,000.00	\$30,252.00	\$0.00	\$0.00	\$0.00	\$0.00	\$30,252.00
2921	Refacciones y accesorios menores de edificios	\$50,252.00	-\$20,000.00	\$30,252.00	\$0.00	\$0.00	\$0.00	\$0.00	\$30,252.00
2930	Refacciones y accesorios menores de mobiliario y	\$300.00	\$234.53	\$534.53	\$534.53	\$534.53	\$534.53	\$534.53	\$0.00
2931	Refacciones y accesorios menores de mobiliario y	\$300.00	\$234.53	\$534.53	\$534.53	\$534.53	\$534.53	\$534.53	\$0.00
2940	Refacciones y accesorios menores de equipo de c	\$140,115.00	\$7,589.60	\$147,704.60	\$36,003.63	\$36,003.63	\$36,003.63	\$36,003.63	\$111,700.97
2941	Refacciones y accesorios menores para equipo de	\$140,115.00	\$7,589.60	\$147,704.60	\$36,003.63	\$36,003.63	\$36,003.63	\$36,003.63	\$111,700.97
2960	Refacciones y accesorios menores de equipo de tr	\$364,500.00	\$0.00	\$364,500.00	\$96,469.16	\$96,469.16	\$96,469.16	\$96,469.16	\$268,030.84
2961	Refacciones y accesorios menores de equipo de tr	\$364,500.00	\$0.00	\$364,500.00	\$96,469.16	\$96,469.16	\$96,469.16	\$96,469.16	\$268,030.84
2980	Refacciones y accesorios menores de maquinaria	\$25,500.00	\$0.00	\$25,500.00	\$5,309.98	\$5,309.98	\$5,309.98	\$5,309.98	\$20,190.02
2981	Refacciones y accesorios menores de maquinaria	\$25,500.00	\$0.00	\$25,500.00	\$5,309.98	\$5,309.98	\$5,309.98	\$5,309.98	\$20,190.02
3000	SERVICIOS GENERALES	\$5,336,934.00	\$1,012,062.90	\$6,348,996.90	\$2,255,900.96	\$1,663,473.36	\$1,663,473.36	\$1,663,473.36	\$4,685,523.54
3100	SERVICIOS BÁSICOS	\$133,666.00	\$126,185.85	\$259,851.85	\$108,658.00	\$108,658.00	\$108,658.00	\$108,658.00	\$151,193.85
3110	Energía eléctrica	\$0.00	\$120,000.00	\$120,000.00	\$50,000.00	\$50,000.00	\$50,000.00	\$50,000.00	\$70,000.00
3111	Servicio de energía eléctrica	\$0.00	\$120,000.00	\$120,000.00	\$50,000.00	\$50,000.00	\$50,000.00	\$50,000.00	\$70,000.00
3120	Gas	\$22,666.00	-\$73.72	\$22,592.28	\$2,982.50	\$2,982.50	\$2,982.50	\$2,982.50	\$19,609.78
3121	Servicio de gas	\$22,666.00	-\$73.72	\$22,592.28	\$2,982.50	\$2,982.50	\$2,982.50	\$2,982.50	\$19,609.78
3130	Agua	\$21,300.00	\$0.00	\$21,300.00	\$11,917.90	\$11,917.90	\$11,917.90	\$11,917.90	\$9,382.10
3131	Servicio de agua	\$21,300.00	-\$5,104.00	\$16,196.00	\$6,813.90	\$6,813.90	\$6,813.90	\$6,813.90	\$9,382.10
3133	Servicio de agua en situaciones de emergencia	\$0.00	\$5,104.00	\$5,104.00	\$5,104.00	\$5,104.00	\$5,104.00	\$5,104.00	\$0.00
3150	Telefonía celular	\$12,000.00	\$0.00	\$12,000.00	\$3,400.00	\$3,400.00	\$3,400.00	\$3,400.00	\$8,600.00
3151	Servicio de telefonía celular	\$12,000.00	\$0.00	\$12,000.00	\$3,400.00	\$3,400.00	\$3,400.00	\$3,400.00	\$8,600.00
3170	Servicios de acceso de Internet, redes y procesam	\$73,700.00	\$5,998.07	\$79,698.07	\$38,356.23	\$38,356.23	\$38,356.23	\$38,356.23	\$41,341.84
3171	Servicios de acceso de internet	\$73,700.00	-\$73,700.00	\$0.00	\$0.00	\$0.00	\$0.00	\$0.00	\$0.00
3172	Servicios de redes y procesamiento de informació	\$0.00	\$79,698.07	\$79,698.07	\$38,356.23	\$38,356.23	\$38,356.23	\$38,356.23	\$41,341.84
3180	Servicios postales y telegráficos	\$4,000.00	\$261.50	\$4,261.50	\$2,001.37	\$2,001.37	\$2,001.37	\$2,001.37	\$2,260.13
3181	Servicio postal	\$4,000.00	\$261.50	\$4,261.50	\$2,001.37	\$2,001.37	\$2,001.37	\$2,001.37	\$2,260.13
3200	SERVICIOS DE ARRENDAMIENTO	\$380,162.00	\$845,735.74	\$1,225,897.74	\$432,220.17	\$296,500.17	\$296,500.17	\$296,500.17	\$929,397.57



Universidad Tecnológica de Xicotepec de Juárez
Estado de Puebla

Estado Analítico del Ejercicio del Presupuesto por Capítulo del Gasto Del 01/ene./2021 Al 30/jun./2021

F.Financiamiento: 150

Usr: Rocio Vite Sosa

Rep: rptEstadoAnaliticoPresupuestoEgresos

Fecha y 15/sep./2021

hora de Impresión 03:26 p. m.

Ejercicio del Presupuesto		Egresos Aprobado	Ampliaciones / (Reducciones)	Egresos Modificado	Egresos Comprometido	Egresos Devengado	Egresos Ejercido	Pagado	Subejercicio
3230	Arrendamiento de mobiliario y equipo de administr	\$288,000.00	\$0.00	\$288,000.00	\$271,440.00	\$135,720.00	\$135,720.00	\$135,720.00	\$152,280.00
3231	Arrendamiento de mobiliario	\$288,000.00	-\$288,000.00	\$0.00	\$0.00	\$0.00	\$0.00	\$0.00	\$0.00
3232	Arrendamiento de equipo y bienes informáticos	\$0.00	\$288,000.00	\$288,000.00	\$271,440.00	\$135,720.00	\$135,720.00	\$135,720.00	\$152,280.00
3270	Arrendamiento de activos intangibles	\$52,328.00	\$833,491.74	\$885,819.74	\$154,516.17	\$154,516.17	\$154,516.17	\$154,516.17	\$731,303.57
3271	Derechos de autor, patentes, regalías y otros	\$52,328.00	\$833,491.74	\$885,819.74	\$154,516.17	\$154,516.17	\$154,516.17	\$154,516.17	\$731,303.57
3290	Otros arrendamientos	\$39,834.00	\$12,244.00	\$52,078.00	\$6,264.00	\$6,264.00	\$6,264.00	\$6,264.00	\$45,814.00
3291	Otros arrendamientos	\$39,834.00	\$12,244.00	\$52,078.00	\$6,264.00	\$6,264.00	\$6,264.00	\$6,264.00	\$45,814.00
3300	SERVICIOS PROFESIONALES, CIENTÍFICOS, TÉ	\$480,911.00	\$404,538.35	\$885,449.35	\$181,349.22	\$148,549.22	\$148,549.22	\$148,549.22	\$736,900.13
3310	Servicios legales, de contabilidad, auditoría y relac	\$22,638.00	\$136,740.08	\$159,378.08	\$13,569.82	\$13,569.82	\$13,569.82	\$13,569.82	\$145,808.26
3311	Servicios relacionados con procedimientos jurisdic	\$22,638.00	\$123,608.00	\$146,246.00	\$437.74	\$437.74	\$437.74	\$437.74	\$145,808.26
3312	Otros Servicios para la operación de programas	\$0.00	\$13,132.08	\$13,132.08	\$13,132.08	\$13,132.08	\$13,132.08	\$13,132.08	\$0.00
3320	Servicios de diseño, arquitectura, ingeniería y activ	\$1,733.00	\$0.00	\$1,733.00	\$0.00	\$0.00	\$0.00	\$0.00	\$1,733.00
3321	Servicios de diseño, arquitectura, ingeniería y activ	\$1,733.00	\$0.00	\$1,733.00	\$0.00	\$0.00	\$0.00	\$0.00	\$1,733.00
3330	Servicios de consultoría administrativa, procesos, f	\$133,300.00	\$230,000.00	\$363,300.00	\$40,000.00	\$40,000.00	\$40,000.00	\$40,000.00	\$323,300.00
3331	Servicios de desarrollo de aplicaciones informática	\$133,300.00	-\$93,000.00	\$40,300.00	\$0.00	\$0.00	\$0.00	\$0.00	\$40,300.00
3333	Servicios relacionados con certificación de proces	\$0.00	\$323,000.00	\$323,000.00	\$40,000.00	\$40,000.00	\$40,000.00	\$40,000.00	\$283,000.00
3350	Servicios de investigación científica y desarrollo	\$5,700.00	\$30,073.72	\$35,773.72	\$34,795.80	\$34,795.80	\$34,795.80	\$34,795.80	\$977.92
3351	Servicios de investigación científica y desarrollo	\$5,700.00	\$30,073.72	\$35,773.72	\$34,795.80	\$34,795.80	\$34,795.80	\$34,795.80	\$977.92
3360	Servicios de apoyo administrativo, traducción, foto	\$317,540.00	\$7,724.55	\$325,264.55	\$92,983.60	\$60,183.60	\$60,183.60	\$60,183.60	\$265,080.95
3361	Servicios relacionados con traducciones	\$317,540.00	-\$317,540.00	\$0.00	\$0.00	\$0.00	\$0.00	\$0.00	\$0.00
3362	Servicios de apoyo administrativo	\$0.00	\$47,106.00	\$47,106.00	\$40,456.00	\$7,656.00	\$7,656.00	\$7,656.00	\$39,450.00
3363	Servicio de impresión de documentos y papelería	\$0.00	\$50,160.00	\$50,160.00	\$41,496.00	\$41,496.00	\$41,496.00	\$41,496.00	\$8,664.00
3364	Servicios de impresión de material informativo deri	\$0.00	\$69,466.16	\$69,466.16	\$11,031.60	\$11,031.60	\$11,031.60	\$11,031.60	\$58,434.56
3365	Información en medios masivos derivada de la ope	\$0.00	\$158,532.39	\$158,532.39	\$0.00	\$0.00	\$0.00	\$0.00	\$158,532.39
3400	SERVICIOS FINANCIEROS, BANCARIOS Y COMI	\$84,000.00	\$153,777.56	\$237,777.56	\$187,316.81	\$187,316.81	\$187,316.81	\$187,316.81	\$50,460.75
3410	Servicios financieros y bancarios	\$84,000.00	\$18,078.90	\$102,078.90	\$51,618.15	\$51,618.15	\$51,618.15	\$51,618.15	\$50,460.75
3411	Servicios financieros y bancarios	\$84,000.00	\$18,078.90	\$102,078.90	\$51,618.15	\$51,618.15	\$51,618.15	\$51,618.15	\$50,460.75
3450	Seguro de bienes patrimoniales	\$0.00	\$135,698.66	\$135,698.66	\$135,698.66	\$135,698.66	\$135,698.66	\$135,698.66	\$0.00
3451	Seguros de bienes patrimoniales	\$0.00	\$135,698.66	\$135,698.66	\$135,698.66	\$135,698.66	\$135,698.66	\$135,698.66	\$0.00
3500	SERVICIOS DE INSTALACIÓN, REPARACIÓN, M.	\$2,707,419.00	-\$706,000.00	\$2,001,419.00	\$803,239.67	\$737,538.07	\$737,538.07	\$737,538.07	\$1,263,880.93
3510	Conservación y mantenimiento menor de inmueble	\$1,386,415.00	-\$690,000.00	\$696,415.00	\$119,061.05	\$119,061.05	\$119,061.05	\$119,061.05	\$577,353.95
3511	Mantenimiento y conservación menor de inmueble	\$1,386,415.00	-\$1,386,415.00	\$0.00	\$0.00	\$0.00	\$0.00	\$0.00	\$0.00
3512	Mantenimiento y conservación menor de inmueble	\$0.00	\$696,415.00	\$696,415.00	\$119,061.05	\$119,061.05	\$119,061.05	\$119,061.05	\$577,353.95
3520	Instalación, reparación y mantenimiento de mobili	\$310,932.00	\$0.00	\$310,932.00	\$139,223.20	\$139,223.20	\$139,223.20	\$139,223.20	\$171,708.80



**Universidad Tecnológica de Xicotepec de Juárez
Estado de Puebla**

Estado Analítico del Ejercicio del Presupuesto por Capítulo del Gasto Del 01/ene./2021 Al 30/jun./2021

F.Financiamiento: 150

Fecha y | 15/sep./2021
hora de Impresión | 03:26 p. m.

Usr: Rocio Vite Sosa

Rep: rptEstadoAnaliticoPresupuestoEgresos

Ejercicio del Presupuesto		Egresos Aprobado	Ampliaciones / (Reducciones)	Egresos Modificado	Egresos Comprometido	Egresos Devengado	Egresos Ejercido	Pagado	Subejercicio
3521	Mantenimiento y conservación de mobiliario y equi	\$310,932.00	\$0.00	\$310,932.00	\$139,223.20	\$139,223.20	\$139,223.20	\$139,223.20	\$171,708.80
3530	Instalación, reparación y mantenimiento de equipo	\$310,000.00	-\$301,000.00	\$9,000.00	\$0.00	\$0.00	\$0.00	\$0.00	\$9,000.00
3531	Instalación, reparación y mantenimiento de equipo	\$310,000.00	-\$301,000.00	\$9,000.00	\$0.00	\$0.00	\$0.00	\$0.00	\$9,000.00
3550	Reparación y mantenimiento de equipo de transpo	\$179,500.00	\$0.00	\$179,500.00	\$76,369.40	\$42,667.80	\$42,667.80	\$42,667.80	\$136,832.20
3551	Mantenimiento y conservación de vehículos terres	\$179,500.00	\$0.00	\$179,500.00	\$76,369.40	\$42,667.80	\$42,667.80	\$42,667.80	\$136,832.20
3570	Instalación, reparación y mantenimiento de maquir	\$419,492.00	\$45,000.00	\$464,492.00	\$151,880.02	\$151,880.02	\$151,880.02	\$151,880.02	\$312,611.98
3571	Instalación, reparación y mantenimiento de maquir	\$419,492.00	\$45,000.00	\$464,492.00	\$151,880.02	\$151,880.02	\$151,880.02	\$151,880.02	\$312,611.98
3580	Servicios de limpieza y manejo de desechos	\$31,080.00	\$0.00	\$31,080.00	\$12,586.00	\$12,586.00	\$12,586.00	\$12,586.00	\$18,494.00
3581	Servicios de limpieza y manejo de desechos	\$31,080.00	\$0.00	\$31,080.00	\$12,586.00	\$12,586.00	\$12,586.00	\$12,586.00	\$18,494.00
3590	Servicios de jardinería y fumigación	\$70,000.00	\$240,000.00	\$310,000.00	\$304,120.00	\$272,120.00	\$272,120.00	\$272,120.00	\$37,880.00
3591	Servicios de jardinería y fumigación	\$70,000.00	\$240,000.00	\$310,000.00	\$304,120.00	\$272,120.00	\$272,120.00	\$272,120.00	\$37,880.00
3600	SERVICIOS DE COMUNICACIÓN SOCIAL Y PUBI	\$108,600.00	\$41,244.64	\$149,844.64	\$37,684.64	\$37,684.64	\$37,684.64	\$37,684.64	\$112,160.00
3610	Difusión por radio, televisión y otros medios de me	\$12,800.00	-\$12,800.00	\$0.00	\$0.00	\$0.00	\$0.00	\$0.00	\$0.00
3611	Difusión por radio, televisión y otros medios de me	\$12,800.00	-\$12,800.00	\$0.00	\$0.00	\$0.00	\$0.00	\$0.00	\$0.00
3620	Difusión por radio, televisión y otros medios de me	\$3,000.00	\$9,800.00	\$12,800.00	\$10,132.00	\$10,132.00	\$10,132.00	\$10,132.00	\$2,668.00
3621	Difusión por radio, televisión y otros medios de me	\$3,000.00	\$9,800.00	\$12,800.00	\$10,132.00	\$10,132.00	\$10,132.00	\$10,132.00	\$2,668.00
3650	Servicios de la industria filmica, del sonido y del vi	\$72,000.00	\$37,492.00	\$109,492.00	\$0.00	\$0.00	\$0.00	\$0.00	\$109,492.00
3651	Servicios de la industria filmica, del sonido y del vi	\$72,000.00	\$37,492.00	\$109,492.00	\$0.00	\$0.00	\$0.00	\$0.00	\$109,492.00
3660	Servicio de creación y difusión de contenido exclus	\$20,800.00	\$6,752.64	\$27,552.64	\$27,552.64	\$27,552.64	\$27,552.64	\$27,552.64	\$0.00
3661	Servicio de creación y difusión de contenido exclus	\$20,800.00	\$6,752.64	\$27,552.64	\$27,552.64	\$27,552.64	\$27,552.64	\$27,552.64	\$0.00
3700	SERVICIOS DE TRASLADOS Y VIÁTICOS	\$722,019.00	-\$73,997.76	\$648,021.24	\$34,602.38	\$34,602.38	\$34,602.38	\$34,602.38	\$613,418.86
3710	Pasajes aéreos	\$52,344.00	\$0.00	\$52,344.00	\$0.00	\$0.00	\$0.00	\$0.00	\$52,344.00
3711	Pasajes aéreos nacionales	\$52,344.00	\$0.00	\$52,344.00	\$0.00	\$0.00	\$0.00	\$0.00	\$52,344.00
3720	Pasajes terrestres	\$101,832.00	-\$3,244.00	\$98,588.00	\$495.99	\$495.99	\$495.99	\$495.99	\$98,092.01
3721	Pasajes terrestres nacionales	\$101,832.00	-\$3,244.00	\$98,588.00	\$495.99	\$495.99	\$495.99	\$495.99	\$98,092.01
3750	Viáticos en el país	\$552,619.00	-\$160,476.76	\$392,142.24	\$29,405.74	\$29,405.74	\$29,405.74	\$29,405.74	\$362,736.50
3751	Viáticos en el país	\$552,619.00	-\$160,476.76	\$392,142.24	\$29,405.74	\$29,405.74	\$29,405.74	\$29,405.74	\$362,736.50
3790	Otros servicios de traslado y hospedaje	\$15,224.00	\$89,723.00	\$104,947.00	\$4,700.65	\$4,700.65	\$4,700.65	\$4,700.65	\$100,246.35
3791	Otros servicios de traslado y hospedaje	\$15,224.00	\$89,723.00	\$104,947.00	\$4,700.65	\$4,700.65	\$4,700.65	\$4,700.65	\$100,246.35
3800	SERVICIOS OFICIALES	\$186,920.00	\$7,121.98	\$194,041.98	\$35,926.01	\$35,926.01	\$35,926.01	\$35,926.01	\$158,115.97
3820	Gastos de orden social y cultural	\$80,050.00	-\$14,264.03	\$65,785.97	\$10,440.00	\$10,440.00	\$10,440.00	\$10,440.00	\$55,345.97
3821	Gastos de orden social	\$80,050.00	-\$52,440.03	\$27,609.97	\$0.00	\$0.00	\$0.00	\$0.00	\$27,609.97
3822	Gastos de orden cultural	\$0.00	\$38,176.00	\$38,176.00	\$10,440.00	\$10,440.00	\$10,440.00	\$10,440.00	\$27,736.00
3830	Congresos y convenciones	\$106,870.00	\$21,386.01	\$128,256.01	\$25,486.01	\$25,486.01	\$25,486.01	\$25,486.01	\$102,770.00



Universidad Tecnológica de Xicotepec de Juárez
Estado de Puebla


Estado Analítico del Ejercicio del Presupuesto por Capítulo del Gasto Del 01/ene./2021 Al 30/jun./2021


F.Financiamiento: 150

Usr: Rocio Vite Sosa
Rep: rptEstadoAnaliticoPresupuestoEgresos


Fecha y | 15/sep./2021
hora de Impresión | 03:26 p. m.

Ejercicio del Presupuesto		Egresos Aprobado	Ampliaciones / (Reducciones)	Egresos Modificado	Egresos Comprometido	Egresos Devengado	Egresos Ejercido	Pagado	Subejercicio
3831	Congresos y convenciones	\$106,870.00	\$21,386.01	\$128,256.01	\$25,486.01	\$25,486.01	\$25,486.01	\$25,486.01	\$102,770.00
3900	OTROS SERVICIOS GENERALES	\$533,237.00	\$213,456.54	\$746,693.54	\$434,904.06	\$76,698.06	\$76,698.06	\$76,698.06	\$669,995.48
3920	Impuestos y derechos	\$404,414.00	-\$55,315.90	\$349,098.10	\$73,328.06	\$73,328.06	\$73,328.06	\$73,328.06	\$275,770.04
3921	Otros impuestos y derechos	\$404,414.00	-\$55,315.90	\$349,098.10	\$73,328.06	\$73,328.06	\$73,328.06	\$73,328.06	\$275,770.04
3980	Impuesto sobre nóminas y otros que se deriven de	\$0.00	\$358,206.00	\$358,206.00	\$358,206.00	\$0.00	\$0.00	\$0.00	\$358,206.00
3981	Impuesto sobre nóminas y otros que se deriven de	\$0.00	\$358,206.00	\$358,206.00	\$358,206.00	\$0.00	\$0.00	\$0.00	\$358,206.00
3990	Otros servicios generales	\$128,823.00	-\$89,433.56	\$39,389.44	\$3,370.00	\$3,370.00	\$3,370.00	\$3,370.00	\$36,019.44
3991	Gastos por actividades de Coordinación con el Go	\$128,823.00	-\$128,823.00	\$0.00	\$0.00	\$0.00	\$0.00	\$0.00	\$0.00
3993	Otros servicios generales	\$0.00	\$39,389.44	\$39,389.44	\$3,370.00	\$3,370.00	\$3,370.00	\$3,370.00	\$36,019.44
Total		\$37,525,596.00	\$1,333,927.90	\$38,859,523.90	\$33,032,982.18	\$15,517,268.40	\$15,517,268.40	\$15,517,268.40	\$23,342,255....


M.I.A. ALTAGRACIA CARRILLO PARRA
ENCARGADA DEL DESPACHO DE LA RECTORÍA


L.C.P. ALFREDO LEMUS QUIROGA
SUBDIRECTOR DE RECURSOS FINANCIEROS


M.A. ALBA JOSEFINA MALDONADO ESCAMILLA
DIRECTORA DE ADMINISTRACION Y FINANZAS


C.P. ROCÍO VITE SOSA
ENCARGADA DE CONTABILIDAD


S.E.P.
COORDINACIÓN GRAL
DE UNIVERSIDADES
TECNOLOGICAS
UNIVERSIDAD TECNOLÓGICA
DE XICOTEPEC DE JUÁREZ
RECTORIA


**UNIVERSIDAD
TECNOLÓGICA DE
XICOTEPEC DE JUÁREZ**
Organismo Público
Descentralizado del
Gobierno del Edo. de Puebla
DIRECCIÓN DE ADMINISTRACIÓN
Y FINANZAS


**UNIVERSIDAD
TECNOLÓGICA DE
XICOTEPEC DE JUÁREZ**
Organismo Público
Descentralizado del
Gobierno del Edo. de Puebla
SUBDIRECCIÓN DE
RECURSOS
FINANCIEROS