



Secretaría
de Educación
Gobierno de Puebla



"2022, Año de Ricardo Flores Magón"
"XX Aniversario UTXJ, una educación que trasciende"

90-76

UNIVERSIDAD TECNOLÓGICA DE XICOTEPEC DE JUÁREZ

FORMATOS DE LA LEY DE DISCIPLINA FINANCIERA

CUARTO TRIMESTRE DEL 2022.

9076-UTX020718DH3-2022-12-FLDF

INFORMACIÓN TRIMESTRAL

Subdirección de Recursos Financieros
Av. Universidad Tecnológica N° 1000.
Col. Tierra Negra.
Xicotepec de Juárez, Pue.
Tel: (764)764 5257 o 764 5240 ext. 3201
Recursos.financieros@utxicotepec.edu.mx
www.utxicotepec.edu.mx

Universidad Tecnológica de Xicotepéc de Juárez (a) Estado de Situación Financiera Detallado - LDF Al 31 de diciembre de 2021 y al 31 de Diciembre de 2022 (b) (PESOS)					
Concepto (c)	2022 (d)	31 de diciembre de 2021 (e)	Concepto (c)	2022 (d)	31 de diciembre de 2021 (e)
ACTIVO			PASIVO		
Activo Circulante			Pasivo Circulante		
a. Efectivo y Equivalentes (a=a1+a2+a3+a4+a5+a6+a7)	8,539,015.09	7,521,850.91	a. Cuentas por Pagar a Corto Plazo (a=a1+a2+a3+a4+a5+a6+a7+a8+a9)	4,689,646.69	3,685,404.15
a1) Efectivo	0.00	0.00	a1) Servicios Personales por Pagar a Corto Plazo	27,467.79	414,852.27
a2) Bancos/Tesorería	5,152,191.50	3,769,848.59	a2) Proveedores por Pagar a Corto Plazo	84,528.35	135,577.61
a3) Bancos/Dependencias y Otros	0.00	0.00	a3) Contratistas por Obras Públicas por Pagar a Corto Plazo	0.00	0.00
a4) Inversiones Temporales (Hasta 3 meses)	3,386,823.59	3,752,002.32	a4) Participaciones y Aportaciones por Pagar a Corto Plazo	0.00	0.00
a5) Fondos con Afectación Específica	0.00	0.00	a5) Transferencias Otorgadas por Pagar a Corto Plazo	0.00	348,480.00
a6) Depósitos de Fondos de Terceros en Garantía y/o Administración	0.00	0.00	a6) Intereses, Comisiones y Otros Gastos de la Deuda Pública por Pagar a Corto Plazo	0.00	0.00
a7) Otros Efectivos y Equivalentes	0.00	0.00	a7) Retenciones y Contribuciones por Pagar a Corto Plazo	1,615,024.39	1,469,255.54
b. Derechos a Recibir Efectivo o Equivalentes (b=b1+b2+b3+b4+b5+b6+b7)	0.63	5,166.54	a8) Devoluciones de la Ley de Ingresos por Pagar a Corto Plazo	2,902,321.86	1,058,787.10
b1) Inversiones Financieras de Corto Plazo	0.00	0.00	a9) Otras Cuentas por Pagar a Corto Plazo	60,304.30	258,451.63
b2) Cuentas por Cobrar a Corto Plazo	0.00	0.00	b. Documentos por Pagar a Corto Plazo (b=b1+b2+b3)	0.00	0.00
b3) Deudores Diversos por Cobrar a Corto Plazo	0.00	4,990.82	b1) Documentos Comerciales por Pagar a Corto Plazo	0.00	0.00
b4) Ingresos por Recuperar a Corto Plazo	0.00	0.00	b2) Documentos con Contratistas por Obras Públicas por Pagar a Corto Plazo	0.00	0.00
b5) Deudores por Anticipos de la Tesorería a Corto Plazo	0.00	0.00	b3) Otros Documentos por Pagar a Corto Plazo	0.00	0.00
b6) Prestamos Otorgados a Corto Plazo	0.00	0.00	c. Porción a Corto Plazo de la Deuda Pública a Largo Plazo (c=c1+c2)	0.00	0.00
b7) Otros Derechos a Recibir Efectivo o Equivalentes a Corto Plazo	0.63	175.72	c1) Porción a Corto Plazo de la Deuda Pública	0.00	0.00
c. Derechos a Recibir Bienes o Servicios (c=c1+c2+c3+c4+c5)	0.00	0.00	c2) Porción a Corto Plazo de Arrendamiento Financiero	0.00	0.00
c1) Anticipo a Proveedores por Adquisición de Bienes y Prestación de Servicios a Corto Plazo	0.00	0.00	d. Títulos y Valores a Corto Plazo	0.00	0.00
c2) Anticipo a Proveedores por Adquisición de Bienes Inmuebles y Muebles a Corto Plazo	0.00	0.00	e. Pasivos Diferidos a Corto Plazo (e=e1+e2+e3)	0.00	0.00
c3) Anticipo a Proveedores por Adquisición de Bienes Intangibles a Corto Plazo	0.00	0.00	e1) Ingresos Cobrados por Adelantado a Corto Plazo	0.00	0.00
c4) Anticipo a Contratistas por Obras Públicas a Corto Plazo	0.00	0.00	e2) Intereses Cobrados por Adelantado a Corto Plazo	0.00	0.00
c5) Otros Derechos a Recibir Bienes o Servicios a Corto Plazo	0.00	0.00	e3) Otros Pasivos Diferidos a Corto Plazo	0.00	0.00
d. Inventarios (d=d1+d2+d3+d4+d5)	0.00	0.00	f. Fondos y Bienes de Terceros en Garantía y/o Administración a Corto Plazo (f=f1+f2+f3+f4+f5+f6)	0.00	0.00
d1) Inventario de Mercancías para Venta	0.00	0.00	f1) Fondos en Garantía a Corto Plazo	0.00	0.00
d2) Inventario de Mercancías Terminadas	0.00	0.00	f2) Fondos en Administración a Corto Plazo	0.00	0.00
d3) Inventario de Mercancías en Proceso de Elaboración	0.00	0.00	f3) Fondos Contingentes a Corto Plazo	0.00	0.00
d4) Inventario de Materias Primas, Materiales y Suministros para Producción	0.00	0.00	f4) Fondos de Fideicomisos, Mandatos y Contratos Análogos a Corto Plazo	0.00	0.00
d5) Bienes en Tránsito	0.00	0.00	f5) Otros Fondos de Terceros en Garantía y/o Administración a Corto Plazo	0.00	0.00
e. Almacenes	0.00	0.00	f6) Valores y Bienes en Garantía a Corto Plazo	0.00	0.00
f. Estimación por Pérdida o Deterioro de Activos Circulantes (f=f1+f2)	0.00	0.00	g. Provisiones a Corto Plazo (g=g1+g2+g3)	0.00	0.00
f1) Estimaciones para Cuentas Incobrables por Derechos a Recibir Efectivo o Equivalentes	0.00	0.00	g1) Provisión para Demandas y Juicios a Corto Plazo	0.00	0.00
f2) Estimación por Deterioro de Inventarios	0.00	0.00	g2) Provisión para Contingencias a Corto Plazo	0.00	0.00
g. Otros Activos Circulantes (g=g1+g2+g3+g4)	0.00	0.00	g3) Otras Provisiones a Corto Plazo	0.00	0.00
g1) Valores en Garantía	0.00	0.00	h. Otros Pasivos a Corto Plazo (h=h1+h2+h3)	0.00	0.00
g2) Bienes en Garantía (excluye depósitos de fondos)	0.00	0.00	h1) Ingresos por Clasificar	0.00	0.00
g3) Bienes Derivados de Embargos, Decomisos, Aseguramientos y Dación en Pago	0.00	0.00	h2) Recaudación por Participar	0.00	0.00
g4) Adquisición con Fondos de Terceros	0.00	0.00	h3) Otros Pasivos Circulantes	0.00	0.00
IA. Total de Activos Circulantes (IA = a + b + c + d + e + f + g)	8,539,015.72	7,527,017.45	IIA. Total de Pasivos Circulantes (IIA = a + b + c + d + e + f + g + h)	4,689,646.69	3,685,404.15
Activo No Circulante			Pasivo No Circulante		
a. Inversiones Financieras a Largo Plazo	0.00	0.00	a. Cuentas por Pagar a Largo Plazo	0.00	0.00
b. Derechos a Recibir Efectivo o Equivalentes a Largo Plazo	0.00	0.00	b. Documentos por Pagar a Largo Plazo	0.00	0.00
c. Bienes Inmuebles, Infraestructura y Construcciones en Proceso	111,147,724.57	111,147,724.57	c. Deuda Pública a Largo Plazo	0.00	0.00
d. Bienes Muebles	56,238,673.76	55,998,595.30	d. Pasivos Diferidos a Largo Plazo	0.00	0.00
e. Activos Intangibles	0.00	0.00	e. Fondos y Bienes de Terceros en Garantía y/o en Administración a Largo Plazo	0.00	0.00
f. Depreciación, Deterioro y Amortización Acumulada de Bienes	-37,476,116.99	-36,574,894.19	f. Provisiones a Largo Plazo	0.00	0.00
g. Activos Diferidos	0.00	0.00	IIIB. Total de Pasivos No Circulantes (IIIB = a + b + c + d + e + f)	0.00	0.00
h. Estimación por Pérdida o Deterioro de Activos no Circulantes	0.00	0.00	II. Total del Pasivo (II = IIA + IIIB)	4,689,646.69	3,685,404.15
i. Otros Activos no Circulantes	0.00	0.00	HACIENDA PÚBLICA/PATRIMONIO		
IB. Total de Activos No Circulantes (IB = a + b + c + d + e + f + g + h + i)	129,910,281.34	130,571,425.68	IIIA. Hacienda Pública/Patrimonio Contribuido (IIIA = a + b + c)	127,397,581.82	127,397,581.82
I. Total del Activo (I = IA + IB)	138,449,297.06	138,098,443.13	a. Aportaciones	113,827,532.74	113,827,532.74
			b. Donaciones de Capital	3.00	3.00
			c. Actualización de la Hacienda Pública/Patrimonio	13,570,046.08	13,570,046.08
			IIIB. Hacienda Pública/Patrimonio Generado (IIIB = a + b + c + d + e)	6,362,068.55	7,015,457.16
			a. Resultados del Ejercicio (Ahorro/Desahorro)	-653,388.54	-1,479,839.93
			b. Resultados de Ejercicios Anteriores	7,491,363.51	8,971,203.51
			c. Revalúos	0.00	0.00
			d. Reservas	0.00	0.00
			e. Rectificaciones de Resultados de Ejercicios Anteriores	-475,906.42	-475,906.42
			IIIC. Exceso o Insuficiencia en la Actualización de la Hacienda Pública/Patrimonio (IIIC=a+b)	0.00	0.00
			a. Resultado por Posición Monetaria	0.00	0.00
			b. Resultado por Tenencia de Activos no Monetarios	0.00	0.00
			III. Total Hacienda Pública/Patrimonio (III = IIIA + IIIB + IIIC)	133,759,650.37	134,413,038.98
			IV. Total del Pasivo y Hacienda Pública/Patrimonio (IV = II + III)	138,449,297.06	138,098,443.13

Bajo protesta de decir verdad declaramos que los Estados Financieros y sus Notas son razonablemente correctos y responsabilidad del emisor



S.E.P.
 DIRECCIÓN GENERAL
 DE UNIVERSIDADES
 TECNOLÓGICAS Y
 POLITÉCNICAS
 UNIVERSIDAD TECNOLÓGICA DE
 XICOTEPEC DE JUÁREZ
 RECTORÍA



**UNIVERSIDAD
 TECNOLÓGICA DE
 XICOTEPEC DE JUÁREZ**
 Organismo Público
 Descentralizado del
 Gobierno del Edo. de Puebla
**SUBDIRECCIÓN DE
 RECURSOS
 FINANCIEROS**

M.C.F. ALFREDO EMUS QUIROGA
 DIRECTOR DE RECURSOS FINANCIEROS



**UNIVERSIDAD
 TECNOLÓGICA DE
 XICOTEPEC DE JUÁREZ**
 Organismo Público
 Descentralizado del
 Gobierno del Edo. de Puebla
**DIRECCIÓN DE ADMINISTRACIÓN
 Y FINANZAS**

M.A. ALBA JOSEFINA VALDIVIAO ESCAMILLA
 DIRECTORA DE ADMINISTRACIÓN Y FINANZAS



Universidad Tecnológica de Xicotepec de Juárez (a)
Informe Analítico de la Deuda Pública y Otros Pasivos - LDF
Del 1 de Enero al 31 de Diciembre de 2022 (b)
(PESOS)

Denominación de la Deuda Pública y Otros Pasivos (c)	Saldo al 31 de diciembre de 2021 (d)	Disposiciones del Periodo (e)	Amortizaciones del Periodo (f)	Revaluaciones, Reclasificaciones y Otros Ajustes (g)	Saldo Final del Periodo (h) h=d+e-f+g	Pago de Intereses del Periodo (i)	Pago de Comisiones y demás costos asociados durante el Periodo (j)
1. Deuda Pública (1=A+B)	0.00	0.00	0.00	0.00	0.00	0.00	0.00
A. Corto Plazo (A=a1+a2+a3)	0.00	0.00	0.00	0.00	0.00	0.00	0.00
a1) Instituciones de Crédito	0.00	0.00	0.00	0.00	0.00	0.00	0.00
a2) Títulos y Valores	0.00	0.00	0.00	0.00	0.00	0.00	0.00
a3) Arrendamientos Financieros	0.00	0.00	0.00	0.00	0.00	0.00	0.00
B. Largo Plazo (B=b1+b2+b3)	0.00	0.00	0.00	0.00	0.00	0.00	0.00
b1) Instituciones de Crédito	0.00	0.00	0.00	0.00	0.00	0.00	0.00
b2) Títulos y Valores	0.00	0.00	0.00	0.00	0.00	0.00	0.00
b3) Arrendamientos Financieros	0.00	0.00	0.00	0.00	0.00	0.00	0.00
2. Otros Pasivos	3,685,404.15				4,689,646.69		
3. Total de la Deuda Pública y Otros Pasivos	3,685,404.15	0.00	0.00	0.00	4,689,646.69	0.00	0.00
4. Deuda Contingente 1 (informativo)	0.00	0.00	0.00	0.00	0.00	0.00	0.00
A. Deuda Contingente 1	0.00				0.00		
B. Deuda Contingente 2	0.00				0.00		
C. Deuda Contingente XX	0.00				0.00		
5. Valor de Instrumentos Bono Cupón Cero 2 (Informativo)	0.00	0.00	0.00	0.00	0.00	0.00	0.00
A. Instrumento Bono Cupón Cero 1					0.00		
B. Instrumento Bono Cupón Cero 2					0.00		
C. Instrumento Bono Cupón Cero XX					0.00		

1. Se refiere a cualquier financiamiento sin fuente o garantía de pago definida, que sea asumida de manera solidaria o subsidiaria por las Entidades Federativas con sus Municipios, organismos descentralizados y empresas de participación estatal mayoritaria y fideicomisos, locales o municipales, y por los Municipios con sus respectivos organismos descentralizados y empresas de participación municipal mayoritaria.
 2. Se refiere al valor del Bono Cupón Cero que respalda el pago de los créditos asociados al mismo (Activo).

Obligaciones a Corto Plazo (k)	Monto Contratado (l)	Plazo Pactado (m)	Tasa de Interés (n)	Comisiones y Costos Relacionados (o)	Tasa Efectiva (p)
6. Obligaciones a Corto Plazo (Informativo)	0.00	0.00	0.00	0.00	0.00
A. Crédito 1					
B. Crédito 2					
C. Crédito XX					

Bajo protesta de decir verdad declaramos que los Estados Financieros y sus Notas son razonablemente correctos y responsabilidad del emisor


 M.I.A. ALTAGRACIA CARRILLO PARRA
 ENCARGADA DEL DESPACHO DE LA RECTORÍA



 M.C.F. ALFREDO LEMUS QUIROGA
 SUBDIRECTOR DE RECURSOS FINANCIEROS


 M.A. ALBA JOSEFINA MALDONADO ESCAMILLA
 DIRECTORA DE ADMINISTRACIÓN Y FINANZAS


S.E.P.
 DIRECCIÓN GENERAL DE UNIVERSIDADES TECNOLÓGICAS Y POLITÉCNICAS
 UNIVERSIDAD TECNOLÓGICA DE XICOTEPEC DE JUÁREZ
 RECTORÍA


UNIVERSIDAD TECNOLÓGICA DE XICOTEPEC DE JUÁREZ
 Organismo Público Descentralizado del Gobierno del Edo. de Puebla
 DIRECCIÓN DE ADMINISTRACIÓN


UNIVERSIDAD TECNOLÓGICA DE XICOTEPEC DE JUÁREZ
 Organismo Público Descentralizado del Gobierno del Edo. de Puebla
SUBDIRECCIÓN DE RECURSOS FINANCIEROS

 Universidad Tecnológica de Xicotepec de Juárez (a) Informe Analítico de Obligaciones Diferentes de Financiamientos – LDF Del 1 de Enero al 31 de Diciembre de 2022 (b) (PESOS)										
Denominación de las Obligaciones Diferentes de Financiamiento	Fecha del Contrato	Fecha de inicio de operación del proyecto	Fecha de vencimiento	Monto de la inversión pactado	Plazo pactado	Monto promedio mensual del pago de la contraprestación	Monto promedio mensual del pago de la contraprestación correspondiente al pago de inversión	Monto pagado de la inversión al XX de XXXX de 20XX	Monto pagado de la inversión actualizado al XX de XXXX de 20XX	Saldo pendiente por pagar de la inversión al XX de XXXX de 20XX
(c)	(d)	(e)	(f)	(g)	(h)	(i)	(j)	(k)	(l)	(m = g - l)
A. Asociaciones Público Privadas (APP's) (A=a+b+c+d)		0	0	0	0	0	0	0	0	0
a) APP 1										0
b) APP 2										0
c) APP 3										0
d) APP XX										0
B. Otros Instrumentos (B=a+b+c+d)		0	0	0	0	0	0	0	0	0
a) Otro Instrumento 1										0
b) Otro Instrumento 2										0
c) Otro Instrumento 3										0
d) Otro Instrumento XX										0
C. Total de Obligaciones Diferentes de Financiamiento (C=A+B)		0	0	0	0	0	0	0	0	0

Bajo protesta de decir verdad declaramos que los Estados Financieros y sus Notas son razonablemente correctos y responsabilidad del emisor



M.I.A. ALTAGRACIA CARRILLO PARRA
ENCARGADA DEL DESPACHO DE LA RECTORÍA



M.C.F. ALFREDO LEMUS QUIROGA
SUBDIRECTOR DE RECURSOS FINANCIEROS



M.A. ALBA JOSEFINA MALDONADO ESCAMILLA
DIRECTORA DE ADMINISTRACIÓN Y FINANZAS



S.E.P.
DIRECCIÓN GENERAL
DE UNIVERSIDADES
TECNOLÓGICAS Y
POLITÉCNICAS
UNIVERSIDAD TECNOLÓGICA DE
XICOTEPEC DE JUÁREZ
RECTORÍA



**UNIVERSIDAD
TECNOLÓGICA DE
XICOTEPEC DE JUÁREZ**
Organismo Público
Descentralizado del
Gobierno del Edo. de Puebla
DIRECCIÓN DE ADMINISTRACIÓN
Y FINANZAS



**UNIVERSIDAD
TECNOLÓGICA DE
XICOTEPEC DE JUÁREZ**
Organismo Público
Descentralizado del
Gobierno del Edo. de Puebla
SUBDIRECCIÓN DE
RECURSOS
FINANCIEROS



Universidad Tecnológica de Xicotepec de Juárez (a)
Balance Presupuestario - LDF
Del 1 de Enero al 31 de Diciembre de 2022 (b)
(PESOS)

Concepto (c)	Estimado/ Aprobado (d)	Devengado	Recaudado/ Pagado
A. Ingresos Totales (A = A1+A2+A3)	88,951,953.00	92,372,680.07	92,372,680.07
A1. Ingresos de Libre Disposición	49,767,666.00	51,282,956.52	51,282,956.52
A2. Transferencias Federales Etiquetadas	39,184,287.00	41,089,723.55	41,089,723.55
A3. Financiamiento Neto	0.00	0.00	0.00
B. Egresos Presupuestarios¹ (B = B1+B2)	88,951,953.00	89,462,602.41	89,060,486.27
B1. Gasto No Etiquetado (sin incluir Amortización de la Deuda Pública)	49,767,666.00	50,576,421.76	50,175,431.01
B2. Gasto Etiquetado (sin incluir Amortización de la Deuda Pública)	39,184,287.00	38,886,180.65	38,885,055.26
C. Remanentes del Ejercicio Anterior (C = C1 + C2)	0.00	779,692.08	778,368.12
C1. Remanentes de Ingresos de Libre Disposición aplicados en el periodo	0.00	779,692.08	778,368.12
C2. Remanentes de Transferencias Federales Etiquetadas aplicados en el periodo			
I. Balance Presupuestario (I = A - B + C)	0.00	3,689,769.74	4,090,561.92
II. Balance Presupuestario sin Financiamiento Neto (II = I - A3)	0.00	3,689,769.74	4,090,561.92
III. Balance Presupuestario sin Financiamiento Neto y sin Remanentes del Ejercicio Anterior (III= II - C)	0.00	2,910,077.66	3,312,193.80


Concepto	Aprobado	Devengado	Pagado
E. Intereses, Comisiones y Gastos de la Deuda (E = E1+E2)	0.00	0.00	0.00
E1. Intereses, Comisiones y Gastos de la Deuda con Gasto No Etiquetado			
E2. Intereses, Comisiones y Gastos de la Deuda con Gasto Etiquetado			
IV. Balance Primario (IV = III + E)	0.00	2,910,077.66	3,312,193.80

Concepto	Estimado/ Aprobado	Devengado	Recaudado/ Pagado
F. Financiamiento (F = F1 + F2)	0.00	0.00	0.00
F1. Financiamiento con Fuente de Pago de Ingresos de Libre Disposición			
F2. Financiamiento con Fuente de Pago de Transferencias Federales Etiquetadas			
G. Amortización de la Deuda (G = G1 + G2)	0.00	0.00	0.00
G1. Amortización de la Deuda Pública con Gasto No Etiquetado			
G2. Amortización de la Deuda Pública con Gasto Etiquetado			
A3. Financiamiento Neto (A3 = F - G)	0.00	0.00	0.00


Concepto	Estimado/ Aprobado	Devengado	Recaudado/ Pagado
A1. Ingresos de Libre Disposición	49,767,666.00	51,282,956.52	51,282,956.52
A3.1 Financiamiento Neto con Fuente de Pago de Ingresos de Libre Disposición (A3.1 = F1 - G1)	0.00	0.00	0.00
F1. Financiamiento con Fuente de Pago de Ingresos de Libre Disposición	0.00	0.00	0.00
G1. Amortización de la Deuda Pública con Gasto No Etiquetado	0.00	0.00	0.00
B1. Gasto No Etiquetado (sin incluir Amortización de la Deuda Pública)	49,767,666.00	50,576,421.76	50,175,431.01
C1. Remanentes de Ingresos de Libre Disposición aplicados en el periodo		779,692.08	778,368.12
V. Balance Presupuestario de Recursos Disponibles (V = A1 + A3.1 - B1 + C1)	0.00	1,486,226.84	1,885,893.63
VI. Balance Presupuestario de Recursos Disponibles sin Financiamiento Neto (VI = V - A3.1)	0.00	1,486,226.84	1,885,893.63

Concepto	Estimado/ Aprobado	Devengado	Recaudado/ Pagado
A2. Transferencias Federales Etiquetadas	39,184,287.00	41,089,723.55	41,089,723.55
A3.2 Financiamiento Neto con Fuente de Pago de Transferencias Federales Etiquetadas (A3.2 = F2 - G2)	0.00	0.00	0.00
F2. Financiamiento con Fuente de Pago de Transferencias Federales Etiquetadas	0.00	0.00	0.00
G2. Amortización de la Deuda Pública con Gasto Etiquetado	0.00	0.00	0.00
B2. Gasto Etiquetado (sin incluir Amortización de la Deuda Pública)	39,184,287.00	38,886,180.65	38,885,055.26
C2. Remanentes de Transferencias Federales Etiquetadas aplicados en el periodo		0.00	0.00
VII. Balance Presupuestario de Recursos Etiquetados (VII = A2 + A3.2 - B2 + C2)	0.00	2,203,542.90	2,204,668.29
VIII. Balance Presupuestario de Recursos Etiquetados sin Financiamiento Neto (VIII = VII - A3.2)	0.00	2,203,542.90	2,204,668.29

Bajo protesta de decir verdad declaramos que los Estados Financieros y sus Notas son razonablemente correctos y responsabilidad del emisor


M.A. ALTAGRACIA CARRILLO PARRA
ENCARGADA DEL DESPACHO DE LA RECTORÍA


M.A. ALBA JOSEFINA MALDONADO ESCAMILLA
DIRECTORA DE ADMINISTRACIÓN Y FINANZAS


M.C.F. ALFREDO LEMUS QUIROGA

SUBDIRECTOR DE RECURSOS FINANCIEROS


S.E.P.
DIRECCIÓN GENERAL
DE UNIVERSIDADES
TECNOLÓGICAS Y
POLITÉCNICAS
UNIVERSIDAD TECNOLÓGICA DE
XICOTEPEC DE JUÁREZ
RECTORÍA


UNIVERSIDAD
TECNOLÓGICA DE
XICOTEPEC DE JUÁREZ
Organismo Público
Descentralizado del
Gobierno del Edo. de Puebla
DIRECCIÓN DE ADMINISTRACIÓN
Y FINANZAS


UNIVERSIDAD
TECNOLÓGICA DE
XICOTEPEC DE JUÁREZ
Organismo Público
Descentralizado del
Gobierno del Edo. de Puebla
SUBDIRECCIÓN DE
RECURSOS
FINANCIEROS



Universidad Tecnológica de Xicotepec de Juárez (a)
Estado Analítico de Ingresos Detallado - LDF
Del 1 de Enero al 31 de Diciembre de 2022 (b)
(PESOS)

Concepto (c)	Ingreso					Diferencia (e)
	Estimado (d)	Ampliaciones/ (Reducciones)	Modificado	Devengado	Recaudado	
Ingresos de Libre Disposición						
A. Impuestos			0.00			0.00
B. Cuotas y Aportaciones de Seguridad Social			0.00			0.00
C. Contribuciones de Mejoras			0.00			0.00
D. Derechos			0.00			0.00
E. Productos	0.00	3,587.54	3,587.54	2,177.69	2,177.69	2,177.69
F. Aprovechamientos	0.00	98,530.85	98,530.85	98,530.85	98,530.85	98,530.85
G. Ingresos por Ventas de Bienes y Prestación Servicios	382,278.00	4,862,043.62	5,244,321.62	1,464,148.54	1,464,148.54	1,081,870.54
H. Participaciones (H=h1+h2+h3+h4+h5+h6+h7+h8+h9+h10+h11)	0.00	0.00	0.00	0.00	0.00	0.00
h1) Fondo General de Participaciones			0.00			0.00
h2) Fondo de Fomento Municipal			0.00			0.00
h3) Fondo de Fiscalización y Recaudación			0.00			0.00
h4) Fondo de Compensación			0.00			0.00
h5) Fondo de Extracción de Hidrocarburos			0.00			0.00
h6) Impuesto Especial Sobre Producción y Servicios			0.00			0.00
h7) 0.136% de la Recaudación Federal Participable			0.00			0.00
h8) 3.17% Sobre Extracción de Petróleo			0.00			0.00
h9) Gasolinas y Diésel			0.00			0.00
h10) Fondo del Impuesto Sobre la Renta			0.00			0.00
h11) Fondo de Estabilización de los Ingresos de las Entidades Federativas			0.00			0.00
I. Incentivos Derivados de la Colaboración Fiscal (I=i1+i2+i3+i4+i5)	0.00	0.00	0.00	0.00	0.00	0.00
i1) Tenencia o Uso de Vehículos			0.00			0.00
i2) Fondo de Compensación ISAN			0.00			0.00
i3) Impuesto Sobre Automóviles Nuevos			0.00			0.00
i4) Fondo de Compensación de Repecos-Intermedios			0.00			0.00
i5) Otros Incentivos Económicos			0.00			0.00
J. Transferencias y Asignaciones			0.00			0.00
K. Convenios	49,385,388.00	332,711.44	49,718,099.44	49,718,099.44	49,718,099.44	332,711.44
k1) Otros Convenios y Subsidios	49,385,388.00	332,711.44	49,718,099.44	49,718,099.44	49,718,099.44	332,711.44
L. Otros Ingresos de Libre Disposición (L=l1+l2)	0.00	0.00	0.00	0.00	0.00	0.00
l1) Participaciones en Ingresos Locales			0.00			0.00
l2) Otros Ingresos de Libre Disposición			0.00			0.00
I. Total de Ingresos de Libre Disposición (I=A+B+C+D+E+F+G+H+I+J+K+L)	49,767,666.00	5,296,873.45	55,064,539.45	51,282,956.52	51,282,956.52	1,515,290.52
Ingresos Excedentes de Ingresos de Libre Disposición						
Transferencias Federales Etiquetadas						
A. Aportaciones (A=a1+a2+a3+a4+a5+a6+a7+a8)	0.00	0.00	0.00	0.00	0.00	0.00
a1) Fondo de Aportaciones para la Nómina Educativa y Gasto Operativo			0.00			0.00
a2) Fondo de Aportaciones para los Servicios de Salud			0.00			0.00
a3) Fondo de Aportaciones para la Infraestructura Social			0.00			0.00
a4) Fondo de Aportaciones para el Fortalecimiento de los Municipios y de las Demarcaciones Territoriales del Distrito Federal			0.00			0.00
a5) Fondo de Aportaciones Múltiples			0.00			0.00
a6) Fondo de Aportaciones para la Educación Tecnológica y de Adultos			0.00			0.00
a7) Fondo de Aportaciones para la Seguridad Pública de los Estados y del Distrito Federal			0.00			0.00
a8) Fondo de Aportaciones para el Fortalecimiento de las Entidades Federativas			0.00			0.00
B. Convenios (B=b1+b2+b3+b4)	0.00	60,030.00	60,030.00	0.00	0.00	0.00
b1) Convenios de Protección Social en Salud			0.00			0.00
b2) Convenios de Descentralización			0.00			0.00
b3) Convenios de Reasignación			0.00			0.00
b4) Otros Convenios y Subsidios	0.00	60,030.00	60,030.00	0.00	0.00	0.00
C. Fondos Distintos de Aportaciones (C=c1+c2)	0.00	0.00	0.00	0.00	0.00	0.00
c1) Fondo para Entidades Federativas y Municipios Productores de Hidrocarburos			0.00			0.00
c2) Fondo Minero			0.00			0.00
D. Transferencias, Asignaciones, Subsidios y Subvenciones, y Pensiones y Jubilaciones	39,184,287.00	1,905,436.55	41,089,723.55	41,089,723.55	41,089,723.55	1,905,436.55



Universidad Tecnológica de Xicotepec de Juárez (a)
Estado Analítico de Ingresos Detallado - LDF
Del 1 de Enero al 31 de Diciembre de 2022 (b)
(PESOS)

Concepto (c)	Ingreso					Diferencia (e)
	Estimado (d)	Ampliaciones/ (Reducciones)	Modificado	Devengado	Recaudado	
E. Otras Transferencias Federales Etiquetadas			0.00			0.00
II. Total de Transferencias Federales Etiquetadas (II = A + B + C + D + E)	39,184,287.00	1,965,466.55	41,149,753.55	41,089,723.55	41,089,723.55	1,905,436.55
III. Ingresos Derivados de Financiamientos (III = A)	0.00	0.00	0.00	0.00	0.00	0.00
A. Ingresos Derivados de Financiamientos			0.00			0.00
IV. Total de Ingresos (IV = I + II + III)	88,951,953.00	7,262,340.00	96,214,293.00	92,372,680.07	92,372,680.07	3,420,727.07
Datos Informativos						
1. Ingresos Derivados de Financiamientos con Fuente de Pago de Ingresos de Libre Disposición			0.00			0.00
2. Ingresos Derivados de Financiamientos con Fuente de Pago de Transferencias Federales Etiquetadas			0.00			0.00
3. Ingresos Derivados de Financiamientos (3 = 1 + 2)	0.00	0.00	0.00	0.00	0.00	0.00

Bajo protesta de decir verdad declaramos que los Estados Financieros y sus Notas son razonablemente correctos y responsabilidad del emisor

M.I.A. ALTAGRACIA CARRILLO PARRA
ENCARGADA DEL DESPACHO DE LA RECTORÍA

M.A. ALBA JOSEFINA MALDONADO ESCAMILLA
DIRECTORA DE ADMINISTRACIÓN Y FINANZAS

M.C.F. ALFREDO LEMUS QUIROGA
SUBDIRECTOR DE RECURSOS FINANCIEROS



S.E.P.
DIRECCIÓN GENERAL
DE UNIVERSIDADES
TECNOLÓGICAS Y
POLITÉCNICAS
UNIVERSIDAD TECNOLÓGICA DE
XICOTEPEC DE JUÁREZ
RECTORÍA



UNIVERSIDAD
TECNOLÓGICA DE
XICOTEPEC DE JUÁREZ
Organismo Público
Descentralizado del
Gobierno del Edo. de Puebla
DIRECCIÓN DE ADMINISTRACIÓN
Y FINANZAS



UNIVERSIDAD
TECNOLÓGICA DE
XICOTEPEC DE JUÁREZ
Organismo Público
Descentralizado del
Gobierno del Edo. de Puebla
SUBDIRECCION DE
RECURSOS
FINANCIEROS



Universidad Tecnológica de Xicotepec de Juárez (a)
Estado Analítico del Ejercicio del Presupuesto de Egresos Detallado - LDF
Clasificación por Objeto del Gasto (Capítulo y Concepto)
Del 1 de Enero al 31 de Diciembre de 2022 (b)
(PESOS)

Concepto (c)	Egresos					Subejercicio (e)
	Aprobado (d)	Ampliaciones/ (Reducciones)	Modificado	Devengado	Pagado	
I. Gasto No Etiquetado (I=A+B+C+D+E+F+G+H+I)	49,767,666.00	5,355,140.29	55,122,806.29	50,576,421.76	50,175,431.01	4,546,384.53
A. Servicios Personales (A=a1+a2+a3+a4+a5+a6+a7)	39,211,691.00	757,175.68	39,968,866.68	39,641,956.89	39,614,489.10	326,909.79
a1) Remuneraciones al Personal de Carácter Permanente	23,003,456.00	-51,610.20	22,951,845.80	22,790,401.26	22,790,401.26	161,444.54
a2) Remuneraciones al Personal de Carácter Transitorio			0.00			0.00
a3) Remuneraciones Adicionales y Especiales	3,477,441.00	-833,532.37	2,643,908.63	2,614,087.31	2,614,087.31	29,821.32
a4) Seguridad Social	11,171,269.00	1,498,262.86	12,669,531.86	12,573,008.17	12,545,540.38	96,523.69
a5) Otras Prestaciones Sociales y Económicas	1,559,525.00	144,055.39	1,703,580.39	1,664,460.15	1,664,460.15	39,120.24
a6) Previsiones			0.00			0.00
a7) Pago de Estímulos a Servidores Públicos			0.00			0.00
B. Materiales y Suministros (B=b1+b2+b3+b4+b5+b6+b7+b8+b9)	858,000.00	102,230.19	960,230.19	763,976.20	763,976.20	196,253.99
b1) Materiales de Administración, Emisión de Documentos y Artículos Oficiales	492,856.00	8,874.19	501,730.19	385,605.33	385,605.33	116,124.86
b2) Alimentos y Utensilios	209,000.00	-113,879.38	95,120.62	40,744.69	40,744.69	54,375.93
b3) Materias Primas y Materiales de Producción y Comercialización			0.00			0.00
b4) Materiales y Artículos de Construcción y de Reparación			0.00			0.00
b5) Productos Químicos, Farmacéuticos y de Laboratorio	7,144.00	-6,764.62	379.38	379.38	379.38	0.00
b6) Combustibles, Lubricantes y Aditivos			0.00			0.00
b7) Vestuario, Blancos, Prendas de Protección y Artículos Deportivos	149,000.00	214,000.00	363,000.00	337,246.80	337,246.80	25,753.20
b8) Materiales y Suministros Para Seguridad			0.00			0.00
b9) Herramientas, Refacciones y Accesorios Menores			0.00			0.00
C. Servicios Generales (C=c1+c2+c3+c4+c5+c6+c7+c8+c9)	9,516,711.00	1,564,641.98	11,081,352.98	9,749,663.63	9,376,140.67	1,331,689.35
c1) Servicios Básicos	1,513,200.00	111,090.94	1,624,290.94	1,581,739.12	1,533,336.16	42,551.82
c2) Servicios de Arrendamiento	568,417.00	-383,801.61	184,615.39	118,160.72	118,160.72	66,454.67
c3) Servicios Profesionales, Científicos, Técnicos y Otros Servicios	2,575,684.00	789,657.35	3,365,341.35	2,985,586.40	2,950,586.40	379,754.95
c4) Servicios Financieros, Bancarios y Comerciales	288,000.00	265,235.92	553,235.92	220,054.83	220,054.83	333,181.09
c5) Servicios de Instalación, Reparación, Mantenimiento y Conservación	1,999,536.00	101,948.87	2,101,484.87	2,101,484.87	2,101,484.87	0.00
c6) Servicios de Comunicación Social y Publicidad			0.00			0.00
c7) Servicios de Traslado y Viáticos	0.00	2,117.61	2,117.61	2,117.61	2,117.61	0.00
c8) Servicios Oficiales	15,000.00	299,400.00	314,400.00	107,080.18	107,080.18	207,319.82
c9) Otros Servicios Generales	2,556,874.00	378,992.90	2,935,866.90	2,633,439.90	2,343,319.90	302,427.00
D. Transferencias, Asignaciones, Subsidios y Otras Ayudas (D=d1+d2+d3+d4+d5+d6+d7+d8+d9)	181,264.00	1,515,428.36	1,696,692.36	180,746.58	180,746.58	1,515,945.78
d1) Transferencias Internas y Asignaciones al Sector Público			0.00			0.00
d2) Transferencias al Resto del Sector Público			0.00			0.00
d3) Subsidios y Subvenciones			0.00			0.00
d4) Ayudas Sociales	181,264.00	1,515,428.36	1,696,692.36	180,746.58	180,746.58	1,515,945.78
d5) Pensiones y Jubilaciones			0.00			0.00
d6) Transferencias a Fideicomisos, Mandatos y Otros Análogos			0.00			0.00
d7) Transferencias a la Seguridad Social			0.00			0.00
d8) Donativos			0.00			0.00
d9) Transferencias al Exterior			0.00			0.00
E. Bienes Muebles, Inmuebles e Intangibles (E=e1+e2+e3+e4+e5+e6+e7+e8+e9)	0.00	1,415,664.08	1,415,664.08	240,078.46	240,078.46	1,175,585.62
e1) Mobiliario y Equipo de Administración	0.00	515,664.08	515,664.08	0.00	0.00	515,664.08
e2) Mobiliario y Equipo Educativo y Recreativo	0.00	300,000.00	300,000.00	240,078.46	240,078.46	59,921.54
e3) Equipo e Instrumental Médico y de Laboratorio			0.00			0.00
e4) Vehículos y Equipo de Transporte	0.00	600,000.00	600,000.00	0.00	0.00	600,000.00
e5) Equipo de Defensa y Seguridad			0.00			0.00
e6) Maquinaria, Otros Equipos y Herramientas			0.00			0.00
e7) Activos Biológicos			0.00			0.00
e8) Bienes Inmuebles			0.00			0.00
e9) Activos Intangibles			0.00			0.00
F. Inversión Pública (F=f1+f2+f3)	0.00	0.00	0.00	0.00	0.00	0.00
f1) Obra Pública en Bienes de Dominio Público			0.00			0.00
f2) Obra Pública en Bienes Propios			0.00			0.00
f3) Proyectos Productivos y Acciones de Fomento			0.00			0.00
G. Inversiones Financieras y Otras Provisiones (G=g1+g2+g3+g4+g5+g6+g7)	0.00	0.00	0.00	0.00	0.00	0.00
g1) Inversiones Para el Fomento de Actividades Productivas			0.00			0.00
g2) Acciones y Participaciones de Capital			0.00			0.00
g3) Compra de Títulos y Valores			0.00			0.00
g4) Concesión de Préstamos			0.00			0.00
g5) Inversiones en Fideicomisos, Mandatos y Otros Análogos			0.00			0.00
Fideicomiso de Desastres Naturales (Informativo)			0.00			0.00
g6) Otras Inversiones Financieras			0.00			0.00
g7) Provisiones para Contingencias y Otras Erogaciones Especiales			0.00			0.00
H. Participaciones y Aportaciones (H=h1+h2+h3)	0.00	0.00	0.00	0.00	0.00	0.00
h1) Participaciones			0.00			0.00
h2) Aportaciones			0.00			0.00
h3) Convenios			0.00			0.00
I. Deuda Pública (I=i1+i2+i3+i4+i5+i6+i7)	0.00	0.00	0.00	0.00	0.00	0.00
i1) Amortización de la Deuda Pública			0.00			0.00
i2) Intereses de la Deuda Pública			0.00			0.00
i3) Comisiones de la Deuda Pública			0.00			0.00
i4) Gastos de la Deuda Pública			0.00			0.00
i5) Costo por Coberturas			0.00			0.00
i6) Apoyos Financieros			0.00			0.00
i7) Adeudos de Ejercicios Fiscales Anteriores (ADEFAS)			0.00			0.00



Universidad Tecnológica de Xicotepec de Juárez (a)
Estado Analítico del Ejercicio del Presupuesto de Egresos Detallado - LDF
Clasificación por Objeto del Gasto (Capítulo y Concepto)
Del 1 de Enero al 31 de Diciembre de 2022 (b)
(PESOS)

Concepto (c)	Egresos					Subejercicio (e)
	Aprobado (d)	Ampliaciones/ (Reducciones)	Modificado	Devengado	Pagado	
II. Gasto Etiquetado (II=A+B+C+D+E+F+G+H+I)	39,184,287.00	1,907,199.71	41,091,486.71	38,886,180.65	38,885,055.26	2,205,306.06
A. Servicios Personales (A=a1+a2+a3+a4+a5+a6+a7)	29,982,464.00	3,710,853.00	33,693,317.00	31,789,609.38	31,789,609.38	1,903,707.62
a1) Remuneraciones al Personal de Carácter Permanente	22,142,224.00	1,725,312.52	23,867,536.52	22,796,374.06	22,796,374.06	1,071,162.46
a2) Remuneraciones al Personal de Carácter Transitorio			0.00			0.00
a3) Remuneraciones Adicionales y Especiales	5,669,187.00	1,366,665.63	7,035,852.63	6,367,763.93	6,367,763.93	668,088.70
a4) Seguridad Social	0.00	165,079.60	165,079.60	103,556.90	103,556.90	61,522.70
a5) Otras Prestaciones Sociales y Económicas	2,171,053.00	453,795.25	2,624,848.25	2,521,914.49	2,521,914.49	102,933.76
a6) Previsiones			0.00			0.00
a7) Pago de Estímulos a Servidores Públicos			0.00			0.00
B. Materiales y Suministros (B=b1+b2+b3+b4+b5+b6+b7+b8+b9)	2,528,302.00	-446,922.27	2,081,379.73	2,066,651.27	2,066,651.27	14,728.46
b1) Materiales de Administración, Emisión de Documentos y Artículos Oficiales	700,102.00	-159,837.91	540,264.09	537,319.13	537,319.13	2,944.96
b2) Alimentos y Utensilios	55,593.00	-34,907.61	20,685.39	14,995.72	14,995.72	5,689.67
b3) Materias Primas y Materiales de Producción y Comercialización	0.00	3,518.31	3,518.31	3,518.31	3,518.31	0.00
b4) Materiales y Artículos de Construcción y de Reparación	305,171.00	-27,923.03	277,247.97	273,668.37	273,668.37	3,579.60
b5) Productos Químicos, Farmacéuticos y de Laboratorio	268,247.00	-48,401.45	219,845.55	218,377.37	218,377.37	1,468.18
b6) Combustibles, Lubricantes y Aditivos	535,199.00	-107,328.54	427,870.46	427,354.38	427,354.38	516.08
b7) Vestuario, Blancos, Prendas de Protección y Artículos Deportivos	100,730.00	-12,310.41	88,419.59	88,414.71	88,414.71	4.88
b8) Materiales y Suministros Para Seguridad			0.00			0.00
b9) Herramientas, Refacciones y Accesorios Menores	563,260.00	-59,731.63	503,528.37	503,003.28	503,003.28	525.09
C. Servicios Generales (C=c1+c2+c3+c4+c5+c6+c7+c8+c9)	6,673,521.00	-1,356,731.02	5,316,789.98	5,029,920.00	5,028,794.61	286,869.98
c1) Servicios Básicos	409,509.00	-193,596.34	215,912.66	215,532.86	214,407.47	379.80
c2) Servicios de Arrendamiento	624,679.00	835,304.81	1,459,983.81	1,453,232.68	1,453,232.68	6,751.13
c3) Servicios Profesionales, Científicos, Técnicos y Otros Servicios	1,367,736.00	-632,120.00	735,616.00	678,491.94	678,491.94	57,124.06
c4) Servicios Financieros, Bancarios y Comerciales	90,000.00	52,344.14	142,344.14	112,832.77	112,832.77	29,511.37
c5) Servicios de Instalación, Reparación, Mantenimiento y Conservación	2,464,133.00	-725,354.29	1,738,778.71	1,730,047.04	1,730,047.04	8,731.67
c6) Servicios de Comunicación Social y Publicidad	144,331.00	7,000.00	151,331.00	151,330.62	151,330.62	0.38
c7) Servicios de Traslado y Viáticos	708,248.00	-273,244.89	435,003.11	325,083.88	325,083.88	109,919.23
c8) Servicios Oficiales	488,868.00	-267,590.24	221,277.76	213,865.23	213,865.23	7,412.53
c9) Otros Servicios Generales	376,017.00	-159,474.21	216,542.79	149,502.98	149,502.98	67,039.81
U. Transferencias, Asignaciones, Subsidios y Otras Ayudas (U=u1+u2+u3+u4+u5+u6+u7+u8+u9)	0.00	0.00	0.00	0.00	0.00	0.00
d1) Transferencias Internas y Asignaciones al Sector Público			0.00			0.00
d2) Transferencias al Resto del Sector Público			0.00			0.00
d3) Subsidios y Subvenciones			0.00			0.00
d4) Ayudas Sociales			0.00			0.00
d5) Pensiones y Jubilaciones			0.00			0.00
d6) Transferencias a Fideicomisos, Mandatos y Otros Análogos			0.00			0.00
d7) Transferencias a la Seguridad Social			0.00			0.00
d8) Donativos			0.00			0.00
d9) Transferencias al Exterior			0.00			0.00
E. Bienes Muebles, Inmuebles e Intangibles (E=e1+e2+e3+e4+e5+e6+e7+e8+e9)	0.00	0.00	0.00	0.00	0.00	0.00
e1) Mobiliario y Equipo de Administración			0.00			0.00
e2) Mobiliario y Equipo Educativo y Recreativo			0.00			0.00
e3) Equipo e Instrumental Médico y de Laboratorio			0.00			0.00
e4) Vehículos y Equipo de Transporte			0.00			0.00
e5) Equipo de Defensa y Seguridad			0.00			0.00
e6) Maquinaria, Otros Equipos y Herramientas			0.00			0.00
e7) Activos Biológicos			0.00			0.00
e8) Bienes Inmuebles			0.00			0.00
e9) Activos Intangibles			0.00			0.00
F. Inversión Pública (F=f1+f2+f3)	0.00	0.00	0.00	0.00	0.00	0.00
f1) Obra Pública en Bienes de Dominio Público			0.00			0.00
f2) Obra Pública en Bienes Propios			0.00			0.00
f3) Proyectos Productivos y Acciones de Fomento			0.00			0.00
G. Inversiones Financieras y Otras Provisiones (G=g1+g2+g3+g4+g5+g6+g7)	0.00	0.00	0.00	0.00	0.00	0.00
g1) Inversiones Para el Fomento de Actividades Productivas			0.00			0.00
g2) Acciones y Participaciones de Capital			0.00			0.00
g3) Compra de Títulos y Valores			0.00			0.00
g4) Concesión de Préstamos			0.00			0.00
g5) Inversiones en Fideicomisos, Mandatos y Otros Análogos			0.00			0.00
Fideicomiso de Desastres Naturales (Informativo)			0.00			0.00
g6) Otras Inversiones Financieras			0.00			0.00
g7) Provisiones para Contingencias y Otras erogaciones Especiales			0.00			0.00
H. Participaciones y Aportaciones (H=h1+h2+h3)	0.00	0.00	0.00	0.00	0.00	0.00
h1) Participaciones			0.00			0.00




Universidad Tecnológica de Xicotepec de Juárez (a)
Estado Analítico del Ejercicio del Presupuesto de Egresos Detallado - LDF
Clasificación por Objeto del Gasto (Capítulo y Concepto)
Del 1 de Enero al 31 de Diciembre de 2022 (b)
(PESOS)

Concepto (c)	Egresos					Subejercicio (e)
	Aprobado (d)	Ampliaciones/ (Reducciones)	Modificado	Devengado	Pagado	
h2) Aportaciones			0.00			0.00
h3) Convenios			0.00			0.00
I. Deuda Pública (I=i1+i2+i3+i4+i5+i6+i7)	0.00	0.00	0.00	0.00	0.00	0.00
i1) Amortización de la Deuda Pública			0.00			0.00
i2) Intereses de la Deuda Pública			0.00			0.00
i3) Comisiones de la Deuda Pública			0.00			0.00
i4) Gastos de la Deuda Pública			0.00			0.00
i5) Costo por Coberturas			0.00			0.00
i6) Apoyos Financieros			0.00			0.00
i7) Adeudos de Ejercicios Fiscales Anteriores (ADEFAS)			0.00			0.00
III. Total de Egresos (III = I + II)	88,951,953.00	7,262,340.00	96,214,293.00	89,462,602.41	89,060,486.27	6,751,690.59

Bajo protesta de decir verdad declaramos que los Estados Financieros y sus Notas son razonablemente correctos y responsabilidad del emisor


 M.J.A. ALTAGRACIA CARRILLO PARRA
 ENCARGADA DEL DESPACHO DE LA RECTORÍA


 M.C.F. ALFREDO LEMUS QUIROGA


 M.A. ALBA JOSEFINA MALDONADO ESCAMILLA
 DIRECTORA DE ADMINISTRACIÓN Y FINANZAS





Universidad Tecnológica de Xicotepec de Juárez (a)
Estado Analítico del Ejercicio del Presupuesto de Egresos Detallado - LDF
Clasificación Administrativa
Del 1 de Enero al 31 de Diciembre de 2022 (b)
(PESOS)

Concepto (c)	Egresos					Subejercicio (e)
	Aprobado (d)	Ampliaciones/ (Reducciones)	Modificado	Devengado	Pagado	
I. Gasto No Etiquetado (I=A+B+C+D+E+F+G+H)	49,767,666.00	5,355,140.29	55,122,806.29	50,576,421.76	50,175,431.01	4,546,384.53
UNIVERSIDAD TECNOLÓGICA DE XICOTEPEC DE JUÁREZ	0.00	0.00	0.00	0.00	0.00	0.00
RECTORÍA	787,332.00	562,994.14	1,350,326.14	662,690.55	662,489.18	687,635.59
ABOGADO/A GENERAL	578,718.00	-132,573.07	446,144.93	346,144.93	346,080.62	100,000.00
SECRETARÍA ACADÉMICA	865,870.00	1,266,763.97	2,132,633.97	610,045.53	609,629.49	1,522,588.44
D D C ÁREA ECO ADMIN	4,567,697.00	456,566.85	5,024,263.85	5,024,263.85	5,020,471.11	0.00
D D C ÁREA TICASI	5,536,483.00	-1,516,077.68	4,020,405.32	4,020,405.32	4,017,974.42	0.00
D D C ÁREA MANT IND	5,401,092.00	1,987,322.72	7,388,414.72	7,388,414.72	7,383,464.13	0.00
D D C ÁREA AGROINDUSTRIAL ALIMENTARIA	4,682,771.00	132,555.64	4,815,326.64	4,815,326.64	4,811,943.11	0.00
COORD. DE ÁREA ACADÉMICA DE GASTRONOMÍA	1,026,752.00	235,589.20	1,262,341.20	1,262,341.20	1,261,524.49	0.00
D. D. C. ÁREA MECATRONICA Y AUTOMATIZACIÓN	3,955,818.00	-312,553.26	3,643,264.74	3,643,264.74	3,641,022.02	0.00
D. D. C. ÁREA SALUD	4,558,674.00	170,095.49	4,728,769.49	4,728,769.49	4,725,544.46	0.00
ACADEMIA DE IDIOMAS	17,000.00	-17,000.00	0.00	0.00	0.00	0.00
DEPTO. DE SERVICIOS ESCOLARES	598,017.00	59,400.05	657,417.05	657,417.05	622,041.20	0.00
DEPTO. DE FORTALECIMIENTO Y DESARROLLO ACADÉMICO	292,365.00	144,212.04	436,577.04	381,747.26	381,513.44	54,829.78
COORD. DE TITULACIÓN	739,126.00	248,656.39	987,782.39	814,330.00	814,330.00	173,452.39
DEPTO. DE SERVICIOS ESTUDIANTILES	697,759.00	186,055.31	883,814.31	883,814.31	883,175.88	0.00
COORD. DE PSICOPEDAGOGÍA	0.00	30.00	30.00	0.00	0.00	30.00
DIR. DE ADMINISTRACIÓN Y FINANZAS	934,827.00	618,072.97	1,552,899.97	564,504.98	564,074.84	988,394.99
SUBDIR. DE RECURSOS FINANCIEROS	607,516.00	-75,675.46	531,840.54	531,840.54	531,416.44	0.00
DEPTO. DE PROGRAMACIÓN Y CONTABILIDAD	593,481.00	-99,066.18	494,414.82	494,414.82	494,063.97	0.00
DEPTO. DE RECURSOS MATERIALES Y SERVICIOS GENERALES	6,765,898.00	289,847.94	7,055,745.94	7,013,194.12	6,964,038.53	42,551.82
DEPTO. DE PERSONAL	3,121,544.00	279,561.43	3,401,105.43	2,645,126.70	2,354,529.74	755,978.73
DIR. DE EXTENSIÓN Y VINCULACIÓN	827,062.00	360,037.54	1,187,099.54	978,303.90	977,661.13	208,795.64
COORD. DE EMPRENDIMIENTO Y DESARROLLO EMPRESARIAL	8,264.00	940.00	9,204.00	9,204.00	9,204.00	0.00
DEPTO. DE PRENSA, DIFUSIÓN Y ACTIVIDADES CULTURALES	399,083.00	114,354.67	513,437.67	513,437.67	513,094.02	0.00
COORD. DE ACTIVIDADES DEPORTIVAS	30,000.00	-11,079.80	18,920.20	18,920.20	18,920.20	0.00
DEPTO. DE SERVICIOS TECNOLÓGICOS Y CONVENIOS	440,851.00	665,220.62	1,106,071.62	1,093,944.47	1,093,685.03	12,127.15
DIR. DE PLANEACIÓN Y EVALUACIÓN	451,786.00	160,560.48	612,346.48	612,346.48	611,879.28	0.00
DEPTO. DE INFORMACIÓN Y ESTADÍSTICA	531,206.00	-17,836.75	513,369.25	513,369.25	513,026.67	0.00
DEPTO. DE INFORMÁTICA Y EDUCACIÓN A DISTANCIA	750,674.00	-441,654.96	309,019.04	309,019.04	308,813.61	0.00
COORD. DEL SISTEMA DE GESTIÓN INTEGRAL	0.00	39,820.00	39,820.00	39,820.00	39,820.00	0.00
II. Gasto Etiquetado (II=A+B+C+D+E+F+G+H)	39,184,287.00	1,907,199.71	41,091,486.71	38,886,180.65	38,885,055.26	2,205,306.06
UNIVERSIDAD TECNOLÓGICA DE XICOTEPEC DE JUÁREZ	0.00	0.00	0.00	0.00	0.00	0.00
RECTORÍA	742,915.00	-50,225.26	692,689.74	492,769.76	492,769.76	199,919.98
ABOGADO/A GENERAL	601,011.00	-193,741.76	407,269.24	292,089.34	292,089.34	115,179.90
SECRETARÍA ACADÉMICA	79,000.00	446,002.42	525,002.42	491,710.40	491,710.40	33,292.02
D D C ÁREA ECO ADMIN	3,584,708.00	887,788.35	4,472,496.35	4,458,864.61	4,458,864.61	13,631.74
D D C ÁREA TICASI	3,697,794.00	-450,007.99	3,247,786.01	3,072,632.63	3,072,632.63	175,153.38
D D C ÁREA MANT IND	5,734,229.00	401,562.47	6,135,791.47	5,960,647.90	5,960,647.90	175,143.57
D D C ÁREA AGROINDUSTRIAL ALIMENTARIA	4,094,977.00	-47.84	4,094,929.16	3,956,280.84	3,956,280.84	138,648.32



Universidad Tecnológica de Xicotepec de Juárez (a)
Estado Analítico del Ejercicio del Presupuesto de Egresos Detallado - LDF
Clasificación Administrativa
Del 1 de Enero al 31 de Diciembre de 2022 (b)
(PESOS)

Concepto (c)	Egresos					Subejercicio (e)
	Aprobado (d)	Ampliaciones/ (Reducciones)	Modificado	Devengado	Pagado	
COORD. DE ÁREA ACADÉMICA DE GASTRONOMÍA	956,736.00	54,020.24	1,010,756.24	987,858.90	987,858.90	22,897.34
D. D. C. ÁREA MECATRONICA Y AUTOMATIZACIÓN	3,423,892.00	-533,543.83	2,890,348.17	2,766,458.28	2,766,458.28	123,889.89
D. D. C. ÁREA SALUD	3,610,235.00	354,934.11	3,965,169.11	3,831,749.35	3,831,749.35	133,419.76
ACADEMIA DE IDIOMAS	57,395.00	-24,346.86	33,048.14	18,162.15	18,162.15	14,885.99
DEPTO. DE SERVICIOS ESCOLARES	452,632.00	131,999.55	584,631.55	552,941.77	552,941.77	31,689.78
DEPTO. DE FORTALECIMIENTO Y DESARROLLO ACADÉMICO	502,312.00	-137,333.23	364,978.77	330,109.27	330,109.27	34,869.50
COORD. DE TITULACIÓN	55,000.00	-24,786.15	30,213.85	27,765.00	27,765.00	2,448.85
DEPTO. DE SERVICIOS ESTUDIANTILES	715,180.00	200,505.54	915,685.54	852,307.33	852,307.33	63,378.21
COORD. DE PSICOPEDAGOGÍA	20,000.00	-12,909.57	7,090.43	5,194.04	5,194.04	1,896.39
DIR. DE ADMINISTRACIÓN Y FINANZAS	681,664.00	-15,552.88	666,011.12	509,741.72	509,741.72	156,269.40
SUBDIR. DE RECURSOS FINANCIEROS	215,369.00	373,892.33	589,261.33	545,077.26	545,077.26	44,184.07
DEPTO. DE PROGRAMACIÓN Y CONTABILIDAD	530,830.00	-2,122.02	528,707.98	469,789.95	469,789.95	58,918.03
DEPTO. DE RECURSOS MATERIALES Y SERVICIOS GENERALES	4,693,590.00	-815,853.22	3,877,736.78	3,851,346.45	3,850,221.06	26,390.33
DEPTO. DE PERSONAL	742,257.00	353,667.84	1,095,924.84	729,512.00	729,512.00	366,412.84
DIR. DE EXTENSIÓN Y VINCULACIÓN	935,623.00	7,645.81	943,268.81	896,700.85	896,700.85	46,567.96
COORD. DE EMPRENDIMIENTO Y DESARROLLO EMPRESARIAL	85,000.00	-23,712.02	61,287.98	60,837.49	60,837.49	450.49
DEPTO. DE PRENSA, DIFUSIÓN Y ACTIVIDADES CULTURALES	741,929.00	313,761.97	1,055,690.97	1,014,900.64	1,014,900.64	40,790.33
COORD. DE ACTIVIDADES DEPORTIVAS	34,118.00	-17,461.50	16,656.50	16,656.50	16,656.50	0.00
DEPTO. DE SERVICIOS TECNOLÓGICOS Y CONVENIOS	328,852.00	40,849.99	369,701.99	342,937.69	342,937.69	26,764.30
DIR. DE PLANEACIÓN Y EVALUACIÓN	515,480.00	65,054.07	580,534.07	540,897.46	540,897.46	39,636.61
DEPTO. DE INFORMACIÓN Y ESTADÍSTICA	480,576.00	-3,750.02	476,825.98	402,732.22	402,732.22	74,093.76
DEPTO. DE INFORMÁTICA Y EDUCACIÓN A DISTANCIA	735,178.00	634,286.65	1,369,464.65	1,329,389.12	1,329,389.12	40,075.53
COORD. DEL SISTEMA DE GESTIÓN INTEGRAL	135,805.00	-53,277.48	82,527.52	78,119.73	78,119.73	4,407.79
III. Total de Egresos (III = I + II)	88,951,953.00	7,262,340.00	96,214,293.00	89,462,602.41	89,060,486.27	6,751,690.59

Bajo protesta de decir verdad declaramos que los Estados Financieros y sus Notas son




S.E.P.
DIRECCIÓN GENERAL
DE UNIVERSIDADES
TECNOLÓGICAS Y
POLITÉCNICAS
UNIVERSIDAD TECNOLÓGICA DE
XICOTEPEC DE JUÁREZ
RECTORÍA


M.A. ALTAGRÀGIA CARRILLO PARRA
ENCARGADA DEL DESPACHO DE LA RECTORÍA



UNIVERSIDAD
TECNOLÓGICA DE
XICOTEPEC DE JUÁREZ
Organismo Público
Descentralizado del
Gobierno del Edo. de Puebla
DIRECCIÓN DE ADMINISTRACIÓN
Y FINANZAS


M.C. ALFREDO LEMUS QUIROGA
SUBDIRECTOR DE RECURSOS FINANCIEROS


M.A. ALBA JOSEFINA MALDONADO ESCAMILLA
DIRECTORA DE ADMINISTRACIÓN Y FINANZAS



UNIVERSIDAD
TECNOLÓGICA DE
XICOTEPEC DE JUÁREZ
Organismo Público
Descentralizado del
Gobierno del Edo. de Puebla
SUBDIRECCIÓN DE
RECURSOS
FINANCIEROS



Universidad Tecnológica de Xicotepec de Juárez (a)
 Estado Analítico del Ejercicio del Presupuesto de Egresos Detallado - LDF
 Clasificación Funcional (Finalidad y Función)
 Del 1 de Enero al 31 de Diciembre de 2022 (b)
 (PESOS)

Concepto (c)	Egresos					Subejercicio (e)
	Aprobado (d)	Ampliaciones/ (Reducciones)	Modificado	Devengado	Pagado	
I. Gasto No Etiquetado (I=A+B+C+D)	-	922,806.78	922,806.78	11,749,445.27	11,793,894.20	10,826,638.49
A. Gobierno (A=a1+a2+a3+a4+a5+a6+a7+a8)	-	-	-	-	-	-
a1) Legislación	-	-	-	-	-	-
a2) Justicia	-	-	-	-	-	-
a3) Coordinación de la Política de Gobierno	-	-	-	-	-	-
a4) Relaciones Exteriores	-	-	-	-	-	-
a5) Asuntos Financieros y Hacendarios	-	-	-	-	-	-
a6) Seguridad Nacional	-	-	-	-	-	-
a7) Asuntos de Orden Público y de Seguridad Interior	-	-	-	-	-	-
a8) Otros Servicios Generales	-	-	-	-	-	-
B. Desarrollo Social (B=b1+b2+b3+b4+b5+b6+b7)	-	922,806.78	922,806.78	11,749,445.27	11,793,894.20	10,826,638.49
b1) Protección Ambiental	-	-	-	-	-	-
b2) Vivienda y Servicios a la Comunidad	-	-	-	-	-	-
b3) Salud	-	-	-	-	-	-
b4) Recreación, Cultura y Otras Manifestaciones Sociales	-	-	-	-	-	-
b5) Educación	-	922,806.78	922,806.78	11,749,445.27	11,793,894.20	10,826,638.49
b6) Protección Social	-	-	-	-	-	-
b7) Otros Asuntos Sociales	-	-	-	-	-	-
C. Desarrollo Económico (C=c1+c2+c3+c4+c5+c6+c7+c8+c9)	-	-	-	-	-	-
c1) Asuntos Económicos, Comerciales y Laborales en General	-	-	-	-	-	-
c2) Agropecuaria, Silvicultura, Pesca y Caza	-	-	-	-	-	-
c3) Combustibles y Energía	-	-	-	-	-	-
c4) Minería, Manufacturas y Construcción	-	-	-	-	-	-
c5) Transporte	-	-	-	-	-	-
c6) Comunicaciones	-	-	-	-	-	-
c7) Turismo	-	-	-	-	-	-
c8) Ciencia, Tecnología e Innovación	-	-	-	-	-	-
c9) Otras Industrias y Otros Asuntos Económicos	-	-	-	-	-	-
D. Otras No Clasificadas en Funciones Anteriores (D=d1+d2+d3+d4)	-	-	-	-	-	-
d1) Transacciones de la Deuda Pública / Costo Financiero de la Deuda	-	-	-	-	-	-
d2) Transferencias, Participaciones y Aportaciones Entre Diferentes Niveles y Ordenes de Gobierno	-	-	-	-	-	-
d3) Saneamiento del Sistema Financiero	-	-	-	-	-	-
d4) Adeudos de Ejercicios Fiscales Anteriores	-	-	-	-	-	-
II. Gasto Etiquetado (II=A+B+C+D)	-	1,504,460.00	1,504,460.00	13,206,273.42	13,206,273.42	11,701,813.42
A. Gobierno (A=a1+a2+a3+a4+a5+a6+a7+a8)	-	-	-	-	-	-
a1) Legislación	-	-	-	-	-	-
a2) Justicia	-	-	-	-	-	-
a3) Coordinación de la Política de Gobierno	-	-	-	-	-	-
a4) Relaciones Exteriores	-	-	-	-	-	-
a5) Asuntos Financieros y Hacendarios	-	-	-	-	-	-
a6) Seguridad Nacional	-	-	-	-	-	-
a7) Asuntos de Orden Público y de Seguridad Interior	-	-	-	-	-	-
a8) Otros Servicios Generales	-	-	-	-	-	-
B. Desarrollo Social (B=b1+b2+b3+b4+b5+b6+b7)	-	1,504,460.00	1,504,460.00	13,206,273.42	13,206,273.42	11,701,813.42
b1) Protección Ambiental	-	-	-	-	-	-
b2) Vivienda y Servicios a la Comunidad	-	-	-	-	-	-
b3) Salud	-	-	-	-	-	-
b4) Recreación, Cultura y Otras Manifestaciones Sociales	-	-	-	-	-	-
b5) Educación	-	1,504,460.00	1,504,460.00	13,206,273.42	13,206,273.42	11,701,813.42
b6) Protección Social	-	-	-	-	-	-
b7) Otros Asuntos Sociales	-	-	-	-	-	-
C. Desarrollo Económico (C=c1+c2+c3+c4+c5+c6+c7+c8+c9)	-	-	-	-	-	-
c1) Asuntos Económicos, Comerciales y Laborales en General	-	-	-	-	-	-
c2) Agropecuaria, Silvicultura, Pesca y Caza	-	-	-	-	-	-
c3) Combustibles y Energía	-	-	-	-	-	-
c4) Minería, Manufacturas y Construcción	-	-	-	-	-	-
c5) Transporte	-	-	-	-	-	-
c6) Comunicaciones	-	-	-	-	-	-
c7) Turismo	-	-	-	-	-	-
c8) Ciencia, Tecnología e Innovación	-	-	-	-	-	-
c9) Otras Industrias y Otros Asuntos Económicos	-	-	-	-	-	-



Universidad Tecnológica de Xicotepec de Juárez (a)
 Estado Analítico del Ejercicio del Presupuesto de Egresos Detallado - LDF
 Clasificación Funcional (Finalidad y Función)
 Del 1 de Enero al 31 de Diciembre de 2022 (b)
 (PESOS)

Concepto (c)	Egresos					Subejercicio (e)
	Aprobado (d)	Ampliaciones/ (Reducciones)	Modificado	Devengado	Pagado	
D. Otras No Clasificadas en Funciones Anteriores (D=d1+d2+d3+d4)	-	-	-	-	-	-
d1) Transacciones de la Deuda Publica / Costo Financiero de la Deuda	-	-	-	-	-	-
d2) Transferencias, Participaciones y Aportaciones Entre Diferentes Niveles y Ordenes de Gobierno	-	-	-	-	-	-
d3) Saneamiento del Sistema Financiero	-	-	-	-	-	-
d4) Adeudos de Ejercicios Fiscales Anteriores	-	-	-	-	-	-
III. Total de Egresos (III = I + II)	-	2,427,266.78	2,427,266.78	24,955,718.69	25,000,167.62	22,528,451.91

Bajo protesta de decir verdad declaramos que los Estados Financieros y sus Notas son razonablemente correctos y responsabilidad del emisor


 M.A. ALTAGRACIA CARRILLO PARRA
 ENCARGADA DEL DESPACHO DE LA RECTORÍA


 M.C.F. ALFREDO LEMUS QUIROGA
 SUBDIRECTOR DE RECURSOS FINANCIEROS


 M.A. ALBA JOSEFINA MERINO NAVARRO ESCAMILLA
 DIRECTORA DE ADMINISTRACIÓN Y FINANZAS



S.E.P.
 DIRECCIÓN GENERAL
 DE UNIVERSIDADES
 TECNOLÓGICAS Y
 POLITÉCNICAS
 UNIVERSIDAD TECNOLÓGICA DE
 XICOTEPEC DE JUÁREZ
 RECTORÍA



UNIVERSIDAD
 TECNOLÓGICA DE
 XICOTEPEC DE JUÁREZ
 Organismo Público
 Descentralizado del
 Gobierno del Edo. de Puebla
 DIRECCIÓN DE ADMINISTRACIÓN
 Y FINANZAS



UNIVERSIDAD
 TECNOLÓGICA DE
 XICOTEPEC DE JUÁREZ
 Organismo Público
 Descentralizado del
 Gobierno del Edo. de Puebla
 SUBDIRECCIÓN DE
 RECURSOS
 FINANCIEROS



NOMBRE DEL ENTE PUBLICO (a)
Estado Analítico del Ejercicio del Presupuesto de Egresos Detallado - LDF
Clasificación de Servicios Personales por Categoría
Del 1 de octubre al 31 de diciembre de 2023 (b)
(PESOS)

Concepto (c)	Egresos					Subejercicio (e)
	Aprobado (d)	Ampliaciones/ (Reducciones)	Modificado	Devengado	Pagado	
I. Gasto No Etiquetado (I=A+B+C+D+E+F)	0.00	922,806.78	922,806.78	11,749,445.27	11,793,894.20	-10,826,638.49
A. Personal Administrativo y de Servicio Público	0.00	922,806.78	922,806.78	11,749,445.27	11,793,894.20	-10,826,638.49
B. Magisterio			0.00			0.00
C. Servicios de Salud (C=c1+c2)	0.00	0.00	0.00	0.00	0.00	0.00
c1) Personal Administrativo			0.00			0.00
c2) Personal Médico, Paramédico y afin			0.00			0.00
D. Seguridad Pública			0.00			0.00
E. Gastos asociados a la implementación de nuevas leyes federales o reformas a las mismas (E = e1 + e2)	0.00	0.00	0.00	0.00	0.00	0.00
e1) Nombre del Programa o Ley 1			0.00			0.00
e2) Nombre del Programa o Ley 2			0.00			0.00
F. Sentencias laborales definitivas			0.00			0.00
II. Gasto Etiquetado (II=A+B+C+D+E+F)	0.00	1,504,460.00	1,504,460.00	13,206,273.42	13,206,273.42	-11,701,813.42
A. Personal Administrativo y de Servicio Público	0.00	1,504,460.00	1,504,460.00	13,206,273.42	13,206,273.42	-11,701,813.42
B. Magisterio			0.00			0.00
C. Servicios de Salud (C=c1+c2)	0.00	0.00	0.00	0.00	0.00	0.00
c1) Personal Administrativo			0.00			0.00
c2) Personal Médico, Paramédico y afin			0.00			0.00
D. Seguridad Pública			0.00			0.00
E. Gastos asociados a la implementación de nuevas leyes federales o reformas a las mismas (E = e1 + e2)	0.00	0.00	0.00	0.00	0.00	0.00
e1) Nombre del Programa o Ley 1			0.00			0.00
e2) Nombre del Programa o Ley 2			0.00			0.00
F. Sentencias laborales definitivas			0.00			0.00
III. Total del Gasto en Servicios Personales (III = I + II)	0.00	2,427,266.78	2,427,266.78	24,955,718.69	25,000,167.62	-22,528,451.91

Bajo protesta de decir verdad declaramos que los Estados Financieros y sus Notas son razonablemente correctos y responsabilidad del emisor


M.A. ALTAGRACIA CARRILLO PARRA
ENCARGADA DEL DESPACHO DE LA RECTORÍA


M.A. ALBA JOSEFINA MALDONADO ESCAMILLA
DIRECTORA DE ADMINISTRACIÓN Y FINANZAS


M.C.F. ALFREDO LEMUS QUIROGA
SUBDIRECTOR DE RECURSOS FINANCIEROS



S.E.P.
DIRECCIÓN GENERAL
DE UNIVERSIDADES
TECNOLÓGICAS Y
POLITÉCNICAS


UNIVERSIDAD TECNOLÓGICA DE
XICOTEPEC DE JUÁREZ
RECTORÍA




UNIVERSIDAD
TECNOLÓGICA DE
XICOTEPEC DE JUÁREZ
Organismo Público
Descentralizado del
Gobierno del Edo. de Puebla
DIRECCIÓN DE ADMINISTRACIÓN
Y FINANZAS




UNIVERSIDAD
TECNOLÓGICA DE
XICOTEPEC DE JUÁREZ
Organismo Público
Descentralizado del
Gobierno del Edo. de Puebla
SUBDIRECCIÓN DE
RECURSOS
FINANCIEROS

 Universidad Tecnológica de Xicotepec de Juárez (a) Proyecciones de Ingresos - LDF (PESOS) (CIFRAS NOMINALES)						
Concepto (b)	Año en Cuestión 2022 (de iniciativa de Ley) (c)	2023(d)	2024 (d)	2025 (d)	2026 (d)	2027 (d)
1. Ingresos de Libre Disposición (1=A+B+C+D+E+F+G+H+I+J+K+L)	48,134,140.77	49,828,462.52	51,582,424.41	53,398,125.75	55,277,739.78	57,018,988.58
A. Impuestos	0.00	0.00	0.00	0.00	0.00	0.00
B. Cuotas y Aportaciones de Seguridad Social	0.00	0.00	0.00	0.00	0.00	0.00
C. Contribuciones de Mejoras	0.00	0.00	0.00	0.00	0.00	0.00
D. Derechos	0.00	0.00	0.00	0.00	0.00	0.00
E. Productos	240,067.70	248,518.09	257,265.92	266,321.68	275,696.21	284,380.64
F. Aprovechamientos	0.00	0.00	0.00	0.00	0.00	0.00
G. Ingresos por Venta de Bienes y Prestación de Servicios	1,637,348.12	1,694,982.76	1,754,646.17	1,816,409.71	1,880,347.33	1,939,578.27
H. Participaciones	0.00	0.00	0.00	0.00	0.00	0.00
I. Incentivos Derivados de la Colaboración Fiscal	0.00	0.00	0.00	0.00	0.00	0.00
J. Transferencias y Asignaciones	46,256,724.95	47,884,961.67	49,570,512.32	51,315,394.36	53,121,696.24	54,795,029.67
K. Convenios	0.00	0.00	0.00	0.00	0.00	0.00
L. Otros Ingresos de Libre Disposición	0.00	0.00	0.00	0.00	0.00	0.00
2. Transferencias Federales Etiquetadas (2=A+B+C+D+E)	46,256,724.95	47,884,961.67	49,570,512.32	51,315,394.36	53,121,696.24	54,795,029.67
A. Aportaciones	0.00	0.00	0.00	0.00	0.00	0.00
B. Convenios	0.00	0.00	0.00	0.00	0.00	0.00
C. Fondos Distintos de Aportaciones	0.00	0.00	0.00	0.00	0.00	0.00
D. Transferencias, Asignaciones, Subsidios y Subvenciones, y Pensiones y Jubilaciones	46,256,724.95	47,884,961.67	49,570,512.32	51,315,394.36	53,121,696.24	54,795,029.67
E. Otras Transferencias Federales Etiquetadas	0.00	0.00	0.00	0.00	0.00	0.00
3. Ingresos Derivados de Financiamientos (3=A)	0.00	0.00	0.00	0.00	0.00	0.00
A. Ingresos Derivados de Financiamientos	0.00	0.00	0.00	0.00	0.00	0.00
4. Total de Ingresos Proyectados (4=1+2+3)	94,390,865.72	97,713,424.19	101,152,936.73	104,713,520.10	108,399,436.01	111,814,018.24
Datos Informativos						
1. Ingresos Derivados de Financiamientos con Fuente de Pago de Recursos de Libre Disposición	0.00	0.00	0.00	0.00	0.00	0.00
2. Ingresos derivados de Financiamientos con Fuente de Pago de Transferencias Federales Etiquetadas	0.00	0.00	0.00	0.00	0.00	0.00
3. Ingresos Derivados de Financiamiento (3 = 1 + 2)	0.00	0.00	0.00	0.00	0.00	0.00

Bajo protesta de decir verdad declaramos que los Estados Financieros y sus Notas son razonablemente correctos y responsabilidad del emisor


M.T.A. ALTAGRACIA CARRILLO PARRA
ENCARGADA DEL DESPACHO DE LA RECTORÍA



M.A. ALBA JOSEFINA MALDONADO ESCAMILLA
DIRECTORA DE ADMINISTRACIÓN Y FINANZAS


M.C.F. ALFREDO LEMUS QUIROGA
SUBDIRECTOR DE RECURSOS FINANCIEROS


S.E.P.
DIRECCIÓN GENERAL
DE UNIVERSIDADES
TECNOLÓGICAS Y
POLITÉCNICAS
UNIVERSIDAD TECNOLÓGICA DE
XICOTEPEC DE JUÁREZ
RECTORÍA


UNIVERSIDAD
TECNOLÓGICA DE
XICOTEPEC DE JUÁREZ
Organismo Público
Descentralizado del
Gobierno del Edo. de Puebla
DIRECCIÓN DE ADMINISTRACIÓN
Y FINANZAS



UNIVERSIDAD
TECNOLÓGICA DE
XICOTEPEC DE JUÁREZ
Organismo Público
Descentralizado del
Gobierno del Edo. de Puebla
SUBDIRECCIÓN DE
RECURSOS
FINANCIEROS

 Universidad Tecnológica de Xicotepec de Juárez (a) Proyecciones de Egresos - LDF (PESOS) (CIFRAS NOMINALES)						
Concepto (b)	Año en Cuestión					
	2022 (de proyecto de presupuesto) (c)	2023(d)	2024 (d)	2025 (d)	2026 (d)	2027 (d)
1. Gasto No Etiquetado (1=A+B+C+D+E+F+G+H+I)	52,840,620.73	54,671,255.60	56,565,448.17	58,525,409.25	60,553,426.69	62,451,329.06
A. Servicios Personales	42,279,678.82	43,793,485.43	45,361,344.90	46,985,182.88	48,666,993.53	50,208,302.90
B. Materiales y Suministros	763,976.20	786,895.49	810,502.35	834,817.42	859,861.94	885,657.80
C. Servicios Generales	9,376,140.67	9,657,424.89	9,947,147.64	10,245,562.07	10,552,928.93	10,869,516.80
D. Transferencias, Asignaciones, Subsidios y Otras Ayudas	180,746.58	186,168.98	191,754.05	197,506.67	203,431.87	209,534.82
E. Bienes Muebles, Inmuebles e Intangibles	240,078.46	247,280.81	254,699.24	262,340.22	270,210.42	278,316.73
F. Inversión Pública		0.00	0.00	0.00	0.00	0.00
G. Inversiones Financieras y Otras Provisiones		0.00	0.00	0.00	0.00	0.00
H. Participaciones y Aportaciones		0.00	0.00	0.00	0.00	0.00
I. Deuda Pública		0.00	0.00	0.00	0.00	0.00
2. Gasto Etiquetado (2=A+B+C+D+E+F+G+H+I)	41,550,244.99	43,042,168.59	44,587,488.56	46,188,110.85	47,846,009.32	49,362,689.18
A. Servicios Personales	34,454,799.11	35,733,859.33	37,059,930.03	38,434,725.56	39,860,022.47	41,137,122.73
B. Materiales y Suministros	2,066,651.27	2,128,650.81	2,192,510.33	2,258,285.64	2,326,034.21	2,395,815.24
C. Servicios Generales	5,028,794.61	5,179,658.45	5,335,048.20	5,495,099.65	5,659,952.64	5,829,751.22
D. Transferencias, Asignaciones, Subsidios y Otras Ayudas	0.00	0.00	0.00	0.00	0.00	0.00
E. Bienes Muebles, Inmuebles e Intangibles	0.00	0.00	0.00	0.00	0.00	0.00
F. Inversión Pública	0.00	0.00	0.00	0.00	0.00	0.00
G. Inversiones Financieras y Otras Provisiones	0.00	0.00	0.00	0.00	0.00	0.00
H. Participaciones y Aportaciones	0.00	0.00	0.00	0.00	0.00	0.00
I. Deuda Pública	0.00	0.00	0.00	0.00	0.00	0.00
3. Total de Egresos Projectados (3 = 1 + 2)	94,390,865.72	97,713,424.19	101,152,936.73	104,713,520.10	108,399,436.01	111,814,018.24

Bajo protesta de decir verdad declaramos que los Estados Financieros y sus Notas son razonablemente correctos y responsabilidad del emisor


M.T.A. ALTAGRACIA CARRILLO PARRA
ENCARGADA DEL DESPACHO DE LA RECTORÍA


M.A. ALBA JOSEFINA MALDONADO ESCAMILLA
DIRECTORA DE ADMINISTRACIÓN Y FINANZAS


M.C.F. ALFREDO LEMUS QUIROGA
SUBDIRECTOR DE RECURSOS FINANCIEROS


S.E.P.
DIRECCIÓN GENERAL
DE UNIVERSIDADES
TECNOLÓGICAS Y
POLITÉCNICAS
UNIVERSIDAD TECNOLÓGICA DE
XICOTEPEC DE JUÁREZ
RECTORÍA


**UNIVERSIDAD
TECNOLÓGICA DE
XICOTEPEC DE JUÁREZ**
Organismo Público
Descentralizado del
Gobierno del Edo. de Puebla
DIRECCIÓN DE ADMINISTRACIÓN
Y FINANZAS


**UNIVERSIDAD
TECNOLÓGICA DE
XICOTEPEC DE JUÁREZ**
Organismo Público
Descentralizado del
Gobierno del Edo. de Puebla
**SUBDIRECCIÓN DE
RECURSOS
FINANCIEROS**



Universidad Tecnológica de Xicotepec de Juárez (a)
Resultados de Ingresos - LDF
(PESOS)

Concepto (b)	2017 (c)	2018 (c)	2019 (c)	2020 (c)	2021 (c)	2022 (d)
1. Ingresos de Libre Disposición (1=A+B+C+D+E+F+G+H+I+J+K+L)	83,610,630.50	85,334,455.81	85,461,763.98	90,242,251.24	91,349,349.39	51,282,956.52
A. Impuestos	0.00	0.00	0.00	0.00	0.00	0.00
B. Cuotas y Aportaciones de Seguridad Social	0.00	0.00	0.00	0.00	0.00	0.00
C. Contribuciones de Mejoras	0.00	0.00	0.00	0.00	0.00	0.00
D. Derechos	0.00	0.00	0.00	0.00	0.00	0.00
E. Productos	536,544.00	361,699.78	224,019.19	112,354.87	2,777.00	2,177.69
F. Aprovechamientos	0.00	10,872.00	0.00	18,952.24	0.00	0.00
G. Ingresos por Venta de Bienes y Prestación de Servicios	1,631,388.47	365,175.62	1,527,891.44	230,293.15	458,078.48	1,178,964.30
H. Participaciones	2,085,927.00	301,634.00	0.00	0.00	0.00	0.00
I. Incentivos Derivados de la Colaboración Fiscal	0.00	0.00	0.00	0.00	0.00	0.00
J. Transferencias y Asignaciones	79,356,771.03	84,295,074.41	83,709,853.35	89,015,666.55	90,774,301.80	49,718,099.44
K. Convenios	0.00	0.00	0.00	864,984.43	0.00	0.00
L. Otros Ingresos de Libre Disposición	0.00	0.00	0.00	0.00	114,192.11	383,715.09
2. Transferencias Federales Etiquetadas (2=A+B+C+D+E)	0.00	0.00	1,150,848.00	0.00	0.00	41,089,723.55
A. Aportaciones	0.00	0.00	0.00	0.00	0.00	0.00
B. Convenios	0.00	0.00	1,150,848.00	0.00	0.00	0.00
C. Fondos Distintos de Aportaciones	0.00	0.00	0.00	0.00	0.00	0.00
D. Transferencias, Asignaciones, Subsidios y Subvenciones, y Pensiones y Jubilaciones	0.00	0.00	0.00	0.00	0.00	41,089,723.55
E. Otras Transferencias Federales Etiquetadas	0.00	0.00	0.00	0.00	0.00	0.00
3. Ingresos Derivados de Financiamientos (3=A)	0.00	0.00	0.00	0.00	0.00	0.00
A. Ingresos Derivados de Financiamientos	0.00	0.00	0.00	0.00	0.00	0.00
4. Total de Resultados de Ingresos (4=1+2+3)	83,610,630.50	85,334,455.81	86,612,611.98	90,242,251.24	91,349,349.39	92,372,680.07
Datos Informativos						
1. Ingresos Derivados de Financiamientos con Fuente de Pago de Recursos de Libre Disposición	0.00	0.00	0.00	0.00	0.00	0.00
2. Ingresos derivados de Financiamientos con Fuente de Pago de Transferencias Federales Etiquetadas	0.00	0.00	0.00	0.00	0.00	0.00
3. Ingresos Derivados de Financiamiento (3 = 1 + 2)	0.00	0.00	0.00	0.00	0.00	0.00

Bajo protesta de decir verdad declaramos que los Estados Financieros y sus Notas son razonablemente veraces y de responsabilidad del emisor



S.E.P.
DIRECCIÓN GENERAL
DE UNIVERSIDADES
TECNOLÓGICAS Y
POLITÉCNICAS

M.I.A. ALTAGRACIA CARRILLO PARRA
 ENCARGADA DEL DESPACHO DE LA RECTORÍA




UNIVERSIDAD
TECNOLÓGICA DE
XICOTEPEC DE JUÁREZ
 Organismo Público
 Descentralizado del
 Gobierno del Edo. de Puebla
 DIRECCIÓN DE ADMINISTRACIÓN

M.A. ALBA JOSEFINA MALDONADO ESCAMILLA
 DIRECTORA DE ADMINISTRACIÓN Y FINANZAS

M.C.F. ALFREDO LEMUS QUIROGA




UNIVERSIDAD
TECNOLÓGICA DE
XICOTEPEC DE JUÁREZ
 Organismo Público
 Descentralizado del
 Gobierno del Edo. de Puebla
SUBDIRECCIÓN DE
RECURSOS
FINANCIEROS

 Universidad Tecnológica de Xicotepec de Juárez (a) Resultados de Egresos - LDF (PESOS)						
Concepto (b)	2017 (c)	2018 (c)	2019 (c)	2020 (c)	2021 (c)	2022 (d)
1. Gasto No Etiquetado (1=A+B+C+D+E+F+G+H+I)	89,778,294.56	94,000,224.41	87,711,609.61	88,645,116.95	46,010,944.11	57,270,876.89
A. Servicios Personales	63,302,305.89	65,618,137.05	67,109,504.86	69,267,557.25	37,514,944.95	39,614,489.10
B. Materiales y Suministros	2,154,689.59	2,929,877.48	2,362,416.73	3,289,271.43	162,896.19	2,830,627.47
C. Servicios Generales	17,660,092.51	19,310,239.01	17,364,563.95	14,479,643.30	7,906,792.97	14,404,935.28
D. Transferencias, Asignaciones, Subsidios y Otras Ayudas	1,728,525.44	1,106,451.96	764,339.17	386,579.22	319,310.00	180,746.58
E. Bienes Muebles, Inmuebles e Intangibles	4,932,681.13	1,204,432.12	110,784.90	1,222,065.75	107,000.00	240,078.46
F. Inversión Pública	0.00	3,831,086.79	0.00	0.00	0.00	0.00
G. Inversiones Financieras y Otras Provisiones	0.00	0.00	0.00	0.00	0.00	0.00
H. Participaciones y Aportaciones	0.00	0.00	0.00	0.00	0.00	0.00
I. Deuda Pública	0.00	0.00	0.00	0.00	0.00	0.00
2. Gasto Etiquetado (2=A+B+C+D+E+F+G+H+I)	0.00	0.00	0.00	0.00	38,802,707.73	31,789,609.38
A. Servicios Personales	0.00	0.00	0.00	0.00	30,664,035.34	31,789,609.38
B. Materiales y Suministros	0.00	0.00	0.00	0.00	2,207,005.70	0.00
C. Servicios Generales	0.00	0.00	0.00	0.00	5,931,666.69	0.00
D. Transferencias, Asignaciones, Subsidios y Otras Ayudas	0.00	0.00	0.00	0.00	0.00	0.00
E. Bienes Muebles, Inmuebles e Intangibles	0.00	0.00	0.00	0.00	0.00	0.00
F. Inversión Pública	0.00	0.00	0.00	0.00	0.00	0.00
G. Inversiones Financieras y Otras Provisiones	0.00	0.00	0.00	0.00	0.00	0.00
H. Participaciones y Aportaciones	0.00	0.00	0.00	0.00	0.00	0.00
I. Deuda Pública	0.00	0.00	0.00	0.00	0.00	0.00
3. Total del Resultado de Egresos (3=1+2)	89,778,294.56	94,000,224.41	87,711,609.61	88,645,116.95	84,813,651.84	89,060,486.27

Bajo protesta de decir verdad declaramos que los Estados Financieros y sus Notas son razonablemente correctos y responsabilidad del emisor


M.I.A. ALTAGRACIA CARRILLO PARRA
ENCARGADA DEL DESPACHO DE LA RECTORÍA


M.C.F. ALFREDO LEMUS QUIROGA
SUBDIRECTOR DE RECURSOS FINANCIEROS


M.A. ALBA JOSEFINA MALDONADO ESCAMILLA
DIRECTORA DE ADMINISTRACIÓN Y FINANZAS


S.E.P.
DIRECCIÓN GENERAL
DE UNIVERSIDADES
TECNOLÓGICAS Y
POLITÉCNICAS
UNIVERSIDAD TECNOLÓGICA DE
XICOTEPEC DE JUÁREZ
RECTORÍA


**UNIVERSIDAD
TECNOLÓGICA DE
XICOTEPEC DE JUÁREZ**
Organismo Público
Descentralizado del
Gobierno del Edo. de Puebla
DIRECCIÓN DE ADMINISTRACIÓN
Y FINANZAS


**UNIVERSIDAD
TECNOLÓGICA DE
XICOTEPEC DE JUÁREZ**
Organismo Público
Descentralizado del
Gobierno del Edo. de Puebla
**SUBDIRECCIÓN DE
RECURSOS
FINANCIEROS**



Universidad Tecnológica de Xicotepec de Juárez (a)

Informe sobre Estudios Actuariales - LDF

	Pensiones y jubilaciones	Salud	Riesgos de trabajo	Invalidez y vida	Otras prestaciones sociales
Tipo de Sistema Prestación laboral o Fondo general para trabajadores del estado o municipio Beneficio definido, Contribución definida o Mixto Población afiliada Activos Edad máxima Edad mínima Edad promedio Pensionados y Jubilados Edad máxima Edad mínima Edad promedio Beneficiarios Promedio de años de servicio (trabajadores activos) Aportación individual al plan de pensión como % del salario Aportación del ente público al plan de pensión como % del salario Crecimiento esperado de los pensionados y jubilados (como %) Crecimiento esperado de los activos (como %) Edad de Jubilación o Pensión Esperanza de vida Ingresos del Fondo Ingresos Anuales al Fondo de Pensiones Nómina anual Activos Pensionados y Jubilados Beneficiarios de Pensionados y Jubilados Monto mensual por pensión Máximo Mínimo Promedio Monto de la reserva Valor presente de las obligaciones Pensiones y Jubilaciones en curso de pago Generación actual Generaciones futuras Valor presente de las contribuciones asociadas a los sueldos futuros de cotización X% Generación actual Generaciones futuras Valor presente de aportaciones futuras Generación actual Generaciones futuras Otros Ingresos Déficit/superávit actuarial Generación actual Generaciones futuras Periodo de suficiencia Año de descapitalización Tasa de rendimiento Estudio actuarial Año de elaboración del estudio actuarial Persona que elaboró el estudio actuarial	<h1>Sin información que presentar</h1>				



En fe de decir verdad declaramos que los Estados Financieros y sus Notas son razonablemente correctos y responsabilidad del emisor



S.E.P.
DIRECCIÓN GENERAL
DE UNIVERSIDADES
TECNOLÓGICAS Y
POLITÉCNICAS

UNIVERSIDAD TECNOLÓGICA DE
XICOTEPEC DE JUÁREZ
M.T.A. ALTAGRACIA CARRILLO PARRA
RECTORA ENCARGADA DEL DESPACHO DE LA RECTORÍA

UNIVERSIDAD
TECNOLÓGICA DE
XICOTEPEC DE JUÁREZ
Organismo Público
Descentralizado del
Gobierno del Edo. de Puebla

DIRECCIÓN DE ADMINISTRACIÓN Y FINANZAS
SUBDIRECCIÓN DE ADMINISTRACIÓN Y FINANZAS

[Handwritten signature]
M.C.F. ALFREDO LEMUS QUIROGA



UNIVERSIDAD
TECNOLÓGICA DE
XICOTEPEC DE JUÁREZ
Organismo Público
Descentralizado del
Gobierno del Edo. de Puebla
SUBDIRECCIÓN DE
RECURSOS
FINANCIEROS