



Secretaría
de Educación
Gobierno de Puebla



Universidad Tecnológica de
Xicoteppec de Juárez

UNIVERSIDAD TECNOLÓGICA DE XICOTEPEC DE JUÁREZ

90-76

90-76-UTX020718DH3-2023-07-FLDF

FORMATOS DE LA LEY DE DISCIPLINA FINANCIERA

El presente documento se plantea de manera incluyente y libre de estereotipos de género, por lo que al referirse a una persona como "el" significa "el o la".



Universidad Tecnológica de Xicotepec de Juárez (A)
Estado de Situación Financiera Detallado - LDF
Al 31 de diciembre de 2022 y al 31 de Julio de 2023 (B)
(PESOS)

Concepto (c)	2023 (d)	31 de diciembre de 2022 (e)	Concepto (c)	2023 (d)	31 de diciembre de 2022 (e)
ACTIVO			PASIVO		
Activo Circulante			Activo Circulante		
a. Efectivo y Equivalentes (a=a1+a2+a3+a4+a5+a6+a7)	17,104,011.03	8,539,015.09	a. Cuentas por Pagar a Corto Plazo (a=a1+a2+a3+a4+a5+a6+a7+a8+a9)	665,436.15	4,689,646.69
a1) Efectivo			a1) Servicios Personales por Pagar a Corto Plazo	68,895.29	27,467.79
a2) Bancos/Tesorería	13,339,302.11	5,152,191.50	a2) Proveedores por Pagar a Corto Plazo		84,528.35
a3) Bancos/Dependencias y Otros			a3) Contratistas por Obras Públicas por Pagar a Corto Plazo		
a4) Inversiones Temporales (Hasta 3 meses)	3,764,708.92	3,386,823.59	a4) Participaciones y Aportaciones por Pagar a Corto Plazo		
a5) Fondos con Afectación Específica			a5) Transferencias Otorgadas por Pagar a Corto Plazo		
a6) Depósitos de Fondos de Terceros en Garantía y/o Administración			a6) Intereses, Comisiones y Otros Gastos de la Deuda Pública por Pagar a Corto Plazo		
a7) Otros Efectivos y Equivalentes			a7) Retenciones y Contribuciones por Pagar a Corto Plazo	535,733.01	1,615,024.39
b. Derechos a Recibir Efectivo o Equivalentes (b=b1+b2+b3+b4+b5+b6+b7)	0.63	0.63	a8) Devoluciones de la Ley de Ingresos por Pagar a Corto Plazo		2,902,321.86
b1) Inversiones Financieras de Corto Plazo			a9) Otras Cuentas por Pagar a Corto Plazo	60,807.85	60,304.30
b2) Cuentas por Cobrar a Corto Plazo			b. Documentos por Pagar a Corto Plazo (b=b1+b2+b3)		
b3) Deudores Diversos por Cobrar a Corto Plazo			b1) Documentos Comerciales por Pagar a Corto Plazo		
b4) Ingresos por Recuperar a Corto Plazo			b2) Documentos con Contratistas por Obras Públicas por Pagar a Corto Plazo		
b5) Deudores por Anticipos de la Tesorería a Corto Plazo			b3) Otros Documentos por Pagar a Corto Plazo		
b6) Préstamos Otorgados a Corto Plazo			c. Porción a Corto Plazo de la Deuda Pública a Largo Plazo (c=c1+c2)		
b7) Otros Derechos a Recibir Efectivo o Equivalentes a Corto Plazo	0.63	0.63	c1) Porción a Corto Plazo de la Deuda Pública		
c. Derechos a Recibir Bienes o Servicios (c=c1+c2+c3+c4+c5)			c2) Porción a Corto Plazo de Arrendamiento Financiero		
c1) Anticipo a Proveedores por Adquisición de Bienes y Prestación de Servicios a Corto Plazo			d. Títulos y Valores a Corto Plazo		
c2) Anticipo a Proveedores por Adquisición de Bienes Inmuebles y Muebles a Corto Plazo			e. Pasivos Diferidos a Corto Plazo (e=e1+e2+e3)		
c3) Anticipo a Proveedores por Adquisición de Bienes Intangibles a Corto Plazo			e1) Ingresos Cobrados por Adelantado a Corto Plazo		
c4) Anticipo a Contratistas por Obras Públicas a Corto Plazo			e2) Intereses Cobrados por Adelantado a Corto Plazo		
c5) Otros Derechos a Recibir Bienes o Servicios a Corto Plazo			e3) Otros Pasivos Diferidos a Corto Plazo		
d. Inventarios (d=d1+d2+d3+d4+d5)			f. Fondos y Bienes de Terceros en Garantía y/o Administración a Corto Plazo (f=f1+f2+f3+f4+f5+f6)		
d1) Inventario de Mercancías para Venta			f1) Fondos en Garantía a Corto Plazo		
d2) Inventario de Mercancías Terminadas			f2) Fondos en Administración a Corto Plazo		
d3) Inventario de Mercancías en Proceso de Elaboración			f3) Fondos Contingentes a Corto Plazo		
d4) Inventario de Materias Primas, Materiales y Suministros para Producción			f4) Fondos de Fideicomisos, Mandatos y Contratos Análogos a Corto Plazo		
d5) Bienes en Tránsito			f5) Otros Fondos de Terceros en Garantía y/o Administración a Corto Plazo		
e. Almacenes			f6) Valores y Bienes en Garantía a Corto Plazo		
f. Estimación por Pérdida o Deterioro de Activos Circulantes (f=f1+f2)			g. Provisiones a Corto Plazo (g=g1+g2+g3)		
f1) Estimaciones para Cuentas Incobrables por Derechos a Recibir Efectivo o Equivalentes			g1) Provisión para Demandas y Juicios a Corto Plazo		
f2) Estimación por Deterioro de Inventarios			g2) Provisión para Contingencias a Corto Plazo		
g. Otros Activos Circulantes (g=g1+g2+g3+g4)			g3) Otras Provisiones a Corto Plazo		
g1) Valores en Garantía			h. Otros Pasivos a Corto Plazo (h=h1+h2+h3)		
g2) Bienes en Garantía (excluye depósitos de fondos)			h1) Ingresos por Clasificar		
g3) Bienes Derivados de Embargos, Decomisos, Aseguramientos y Dación en Pago			h2) Recaudación por Participar		
g4) Adquisición con Fondos de Terceros			h3) Otros Pasivos Circulantes		
IA. Total de Activos Circulantes (IA = a + b + c + d + e + f + g)	17,104,011.66	8,539,015.72	IIA. Total de Pasivos Circulantes (IIA = a + b + c + d + e + f + g + h)	665,436.15	4,689,646.69
Activo No Circulante			Pasivo No Circulante		
a. Inversiones Financieras a Largo Plazo			a. Cuentas por Pagar a Largo Plazo		
b. Derechos a Recibir Efectivo o Equivalentes a Largo Plazo			b. Documentos por Pagar a Largo Plazo		
c. Bienes Inmuebles, Infraestructura y Construcciones en Proceso	111,147,724.57	111,147,724.57	c. Deuda Pública a Largo Plazo		
d. Bienes Muebles	55,552,580.82	56,238,673.76	d. Pasivos Diferidos a Largo Plazo		
e. Activos Intangibles			e. Fondos y Bienes de Terceros en Garantía y/o Administración a Largo Plazo		
f. Depreciación, Deterioro y Amortización Acumulada de Bienes	37,429,945.19	37,476,116.99	f. Provisiones a Largo Plazo		
g. Activos Diferidos			IIIB. Total de Pasivos No Circulantes (IIIB = a + b + c + d + e + f)		
h. Estimación por Pérdida o Deterioro de Activos no Circulantes			II. Total del Pasivo (II = IIA + IIIB)	665,436.15	4,689,646.69
i. Otros Activos no Circulantes			HACIENDA PÚBLICA/PATRIMONIO		
IB. Total de Activos No Circulantes (IB = a + b + c + d + e + f + g + h + i)	129,270,360.20	129,910,281.34	III. Total del Pasivo (II = IIA + IIIB)	665,436.15	4,689,646.69
I. Total del Activo (I = IA + IB)	146,374,371.86	138,449,297.06	HACIENDA PÚBLICA/PATRIMONIO		
			IIIA. Hacienda Pública/Patrimonio Contribuido (IIIA = a + b + c)	127,397,580.82	127,397,581.82
			a. Aportaciones	113,827,532.74	113,827,532.74
			b. Donaciones de Capital	2.00	3.00
			c. Actualización de la Hacienda Pública/Patrimonio	13,570,046.08	13,570,046.08
			IIIB. Hacienda Pública/Patrimonio Generado (IIIB = a + b + c + d + e)	18,311,354.89	6,362,068.55
			a. Resultados del Ejercicio (Ahorro/ Desahorro)	1,948,286.34	653,388.54
			b. Resultados de Ejercicios Anteriores	6,837,974.97	7,491,363.51
			c. Revalúos		
			d. Reservas		
			e. Rectificaciones de Resultados de Ejercicios Anteriores	475,906.42	475,906.42
			IIIC. Exceso o Insuficiencia en la Actualización de la Hacienda Pública/Patrimonio (IIIC=a+b)		
			a. Resultado por Posición Monetaria		
			b. Resultado por Tenencia de Activos no Monetarios		
			III. Total Hacienda Pública/Patrimonio (III = IIIA + IIIB + IIIC)	145,708,935.71	133,759,650.37
			IV. Total del Pasivo y Hacienda Pública/Patrimonio (IV = II + III)	146,374,371.86	138,449,297.06

Bajo protesta de decir verdad declaramos que los Estados Financieros y sus Notas son razonablemente correctos y responsabilidad del emisor

M.A. ALTAGRACIA CARRILLO PARRA
ENCARGADA DEL DESPACHO DE LA RECTORÍA

M.A. ALBA JOSEFINA MALDONADO ESCAMILLA
DIRECTORA DE ADMINISTRACIÓN Y FINANZAS



S.E.P.
DIRECCIÓN GENERAL
DE UNIVERSIDADES
TECNOLÓGICAS Y
POLITÉCNICAS
UNIVERSIDAD TECNOLÓGICA DE
XICOTEPEC DE JUÁREZ
RECTORÍA

DR. ALFREDO LEMUS SANCHEZ
SUBDIRECCION DE RECURSOS FINANCIEROS

**UNIVERSIDAD
TECNOLÓGICA DE
XICOTEPEC DE JUÁREZ**
Organismo Público
Descentralizado del
Gobierno del Edo. de Puebla
DIRECCIÓN DE ADMINISTRACIÓN
Y FINANZAS



**UNIVERSIDAD
TECNOLÓGICA DE
XICOTEPEC DE JUÁREZ**
Organismo Público
Descentralizado del
Gobierno del Edo. de Puebla
**SUBDIRECCION DE
RECURSOS
FINANCIEROS**



Universidad Tecnológica de Xicotepec de Juárez (a)
Informe Analítico de la Deuda Pública y Otros Pasivos - LDF
Del 1 de Enero al 31 de Julio de 2023 (b)
(PESOS)

Denominación de la Deuda Pública y Otros Pasivos (c)	Saldo al 31 de diciembre de 2022 (d)	Disposiciones del Periodo (e)	Amortizaciones del Periodo (f)	Revaluaciones, Reclasificaciones y Otros Ajustes (g)	Saldo Final del Periodo (h) h=d+e-f+g	Pago de Intereses del Periodo (i)	Pago de Comisiones y demás costos asociados durante el Periodo (j)
1. Deuda Pública (1=A+B)	0	0	0	0	0	0	0
A. Corto Plazo (A=a1+a2+a3)							
a1) Instituciones de Crédito							
a2) Títulos y Valores							
a3) Arrendamientos Financieros							
B. Largo Plazo (B=b1+b2+b3)							
b1) Instituciones de Crédito							
b2) Títulos y Valores							
b3) Arrendamientos Financieros							
2. Otros Pasivos	4,689,646.69				665,436.15		
3. Total de la Deuda Pública y Otros Pasivos	4,689,646.69				665,436.15		
4. Deuda Contingente 1 (informativo)							
A. Deuda Contingente 1							
B. Deuda Contingente 2							
C. Deuda Contingente XX							
5. Valor de Instrumentos Bono Cupón Cero 2 (Informativo)							
A. Instrumento Bono Cupón Cero 1							
B. Instrumento Bono Cupón Cero 2							
C. Instrumento Bono Cupón Cero XX							

1. Se refiere a cualquier financiamiento sin fuente o garantía de pago definida, que sea asumida de manera solidaria o subsidiaria por las Entidades Federativas con sus Municipios, organismos descentralizados y empresas de participación estatal mayoritaria y fideicomisos, locales o municipales, y por los Municipios con sus respectivos organismos descentralizados y empresas de participación municipal mayoritaria.
2. Se refiere al valor del Bono Cupón Cero que respalda el pago de los créditos asociados al mismo (Activo).

Obligaciones a Corto Plazo (k)	Monto Contratado (l)	Plazo Pactado (m)	Tasa de Interés (n)	Comisiones y Costos Relacionados (o)	Tasa Efectiva (p)
6. Obligaciones a Corto Plazo (Informativo)					
A. Crédito 1					
B. Crédito 2					
C. Crédito XX					

M.T.A. ALTAGRACIA CARRILLO PARRA
ENCARGADA DEL DESPACHO DE LA RECTORÍA

M.A. ALBA JOSEFINA MALDONADO ESCAMILLA
DIRECTORA DE ADMINISTRACIÓN Y FINANZAS

M.C.F. ALFREDO LEMUS QUIROGA
SUBDIRECTOR DE RECURSOS FINANCIEROS



S.E.P.
DIRECCIÓN GENERAL
DE UNIVERSIDADES
TECNOLÓGICAS Y
POLITÉCNICAS
UNIVERSIDAD TECNOLÓGICA DE
XICOTEPEC DE JUÁREZ
RECTORÍA



UNIVERSIDAD
TECNOLÓGICA DE
XICOTEPEC DE JUÁREZ
Organismo Público
Descentralizado del
Gobierno del Edo. de Puebla
DIRECCIÓN DE ADMINISTRACIÓN
Y FINANZAS




UNIVERSIDAD
TECNOLÓGICA DE
XICOTEPEC DE JUÁREZ
Organismo Público
Descentralizado de
Gobierno del Edo. de Puebla
SUBDIRECCIÓN DE
RECURSOS
FINANCIEROS



Universidad Tecnológica de Xicotepec de Juárez (a)
 Informe Analítico de Obligaciones Diferentes de Financiamientos – LDF
 Del 1 de Enero al 31 de Julio de 2023 (b)
 (PESOS)

Denominación de las Obligaciones Diferentes de Financiamiento (c)	Fecha del Contrato (d)	Fecha de inicio de operación del proyecto (e)	Fecha de vencimiento (f)	Monto de la inversión pactado (g)	Plazo pactado (h)	Monto promedio mensual del pago de la contraprestación (i)	Monto promedio mensual del pago de la contraprestación correspondiente al pago de inversión. (j)	Monto pagado de la inversión al XX de XXXX de 20XX (k)	Monto pagado de la inversión actualizado al XX de XXXX de 20XX (l)	Saldo pendiente por pagar de la inversión al XX de XXXX de 20XX (m = g - l)
A. Asociaciones Público Privadas (APP's) (A=a+b+c+d) a) APP 1 b) APP 2 c) APP 3 d) APP XX										
B. Otros Instrumentos (B=a+b+c+d) a) Otro Instrumento 1 b) Otro Instrumento 2 c) Otro Instrumento 3 d) Otro Instrumento XX										
C. Total de Obligaciones Diferentes de Financiamiento (C=A+B)										

Bajo protesta de decir verdad declaramos que los Estados Financieros y sus Notas son razonablemente correctos y responsabilidad del emisor



M.I.A. ALTAGRACIA CARRILLO PARRA
 ENCARGADA DEL DESPACHO DE LA RECTORÍA



M.C.F. ALFREDO LEMUS QUIROGA
 SUBDIRECTOR DE RECURSOS FINANCIEROS



M.A. ALBA JOSEFINA MACDONADO ESCAMILLA
 DIRECTORA DE ADMINISTRACIÓN Y FINANZAS



S.E.P.
 DIRECCIÓN GENERAL
 DE UNIVERSIDADES
 TECNOLÓGICAS Y
 POLITÉCNICAS
 UNIVERSIDAD TECNOLÓGICA DE
 XICOTEPEC DE JUÁREZ
 RECTORÍA



UNIVERSIDAD
 TECNOLÓGICA DE
 XICOTEPEC DE JUÁREZ
 Organismo Público
 Descentralizado del
 Gobierno del Edo. de Puebla
 DIRECCIÓN DE ADMINISTRACIÓN
 Y FINANZAS



UNIVERSIDAD
 TECNOLÓGICA DE
 XICOTEPEC DE JUÁREZ
 Organismo Público
 Descentralizado del
 Gobierno del Edo. de Puebla
 SUBDIRECCIÓN DE
 RECURSOS
 FINANCIEROS



Universidad Tecnológica de Xicotepec de Juárez (a)
Balance Presupuestario - LDF
Del 1 de Enero al 31 de Julio de 2023 (b)
(PESOS)

Concepto (c)	Estimado/ Aprobado (d)	Devengado	Recaudado/ Pagado
A. Ingresos Totales (A = A1+A2+A3)	91,445,025.00	58,568,684.32	58,568,684.32
A1. Ingresos de Libre Disposición	51,386,819.00	31,374,347.00	31,374,347.00
A2. Transferencias Federales Etiquetadas	40,058,206.00	27,194,337.32	27,194,337.32
A3. Financiamiento Neto	-	-	-
B. Egresos Presupuestarios¹ (B = B1+B2)	91,445,025.00	45,979,477.84	45,798,329.55
B1. Gasto No Etiquetado (sin incluir Amortización de la Deuda Pública)	51,386,819.00	26,841,885.33	26,660,737.04
B2. Gasto Etiquetado (sin incluir Amortización de la Deuda Pública)	40,058,206.00	19,137,592.51	19,137,592.51
C. Remanentes del Ejercicio Anterior (C = C1 + C2)	-	134,039.60	134,039.60
C1. Remanentes de Ingresos de Libre Disposición aplicados en el periodo	-	134,039.60	134,039.60
C2. Remanentes de Transferencias Federales Etiquetadas aplicados en el periodo	-	-	-
I. Balance Presupuestario (I = A - B + C)	-	12,723,246.08	12,904,394.37
II. Balance Presupuestario sin Financiamiento Neto (II = I - A3)	-	12,723,246.08	12,904,394.37
III. Balance Presupuestario sin Financiamiento Neto y sin Remanentes del Ejercicio Anterior (III= II - C)	-	12,589,206.48	12,770,354.77


Concepto	Aprobado	Devengado	Pagado
E. Intereses, Comisiones y Gastos de la Deuda (E = E1+E2)	-	-	-
E1. Intereses, Comisiones y Gastos de la Deuda con Gasto No Etiquetado	-	-	-
E2. Intereses, Comisiones y Gastos de la Deuda con Gasto Etiquetado	-	-	-
IV. Balance Primario (IV = III + E)	-	12,589,206.48	12,770,354.77

Concepto	Estimado/ Aprobado	Devengado	Recaudado/ Pagado
F. Financiamiento (F = F1 + F2)	-	-	-
F1. Financiamiento con Fuente de Pago de Ingresos de Libre Disposición	-	-	-
F2. Financiamiento con Fuente de Pago de Transferencias Federales Etiquetadas	-	-	-
G. Amortización de la Deuda (G = G1 + G2)	-	-	-
G1. Amortización de la Deuda Pública con Gasto No Etiquetado	-	-	-
G2. Amortización de la Deuda Pública con Gasto Etiquetado	-	-	-
A3. Financiamiento Neto (A3 = F - G)	-	-	-


Concepto	Estimado/ Aprobado	Devengado	Recaudado/ Pagado
A1. Ingresos de Libre Disposición	51,386,819.00	31,374,347.00	31,374,347.00
A3.1 Financiamiento Neto con Fuente de Pago de Ingresos de Libre Disposición (A3.1 = F1 - G1)	-	-	-
F1. Financiamiento con Fuente de Pago de Ingresos de Libre Disposición	-	-	-
G1. Amortización de la Deuda Pública con Gasto No Etiquetado	-	-	-
B1. Gasto No Etiquetado (sin incluir Amortización de la Deuda Pública)	51,386,819.00	26,841,885.33	26,660,737.04
C1. Remanentes de Ingresos de Libre Disposición aplicados en el periodo	-	134,039.60	134,039.60
V. Balance Presupuestario de Recursos Disponibles (V = A1 + A3.1 - B1 + C1)	-	4,666,501.27	4,847,649.56
VI. Balance Presupuestario de Recursos Disponibles sin Financiamiento Neto (VI = V - A3.1)	-	4,666,501.27	4,847,649.56

Concepto	Estimado/ Aprobado	Devengado	Recaudado/ Pagado
A2. Transferencias Federales Etiquetadas	40,058,206.00	27,194,337.32	27,194,337.32
A3.2 Financiamiento Neto con Fuente de Pago de Transferencias Federales Etiquetadas (A3.2 = F2 - G2)	-	-	-
F2. Financiamiento con Fuente de Pago de Transferencias Federales Etiquetadas	-	-	-
G2. Amortización de la Deuda Pública con Gasto Etiquetado	-	-	-
B2. Gasto Etiquetado (sin incluir Amortización de la Deuda Pública)	40,058,206.00	19,137,592.51	19,137,592.51
C2. Remanentes de Transferencias Federales Etiquetadas aplicados en el periodo	-	-	-
VII. Balance Presupuestario de Recursos Etiquetados (VII = A2 + A3.2 - B2 + C2)	-	8,056,744.81	8,056,744.81
VIII. Balance Presupuestario de Recursos Etiquetados sin Financiamiento Neto (VIII = VII - A3.2)	-	8,056,744.81	8,056,744.81

Bajo protesta de decir verdad declaramos que los Estados Financieros y sus Notas son razonablemente correctos y responsabilidad del emisor



M.I.A. ALTAGRACIA CARRILLO PARRA
ENCARGADA DEL DESPACHO DE LA RECTORÍA



M.C.F. ALFREDO LEMUS QUIROGA
SUBDIRECTOR DE RECURSOS FINANCIEROS



M.A. ALBA JOSEFINA MALDONADO ESCAMILLA
DIRECTORA DE ADMINISTRACIÓN Y FINANZAS



S.E.P.
DIRECCIÓN GENERAL
DE UNIVERSIDADES
TECNOLÓGICAS Y
POLITÉCNICAS
UNIVERSIDAD TECNOLÓGICA DE
XICOTEPEC DE JUÁREZ
RECTORÍA



UNIVERSIDAD
TECNOLÓGICA DE
XICOTEPEC DE JUÁREZ
Organismo Público
Descentralizado del
Gobierno del Edo. de Puebla
DIRECCIÓN DE ADMINISTRACIÓN
Y FINANZAS



UNIVERSIDAD
TECNOLÓGICA DE
XICOTEPEC DE JUÁREZ
Organismo Público
Descentralizado del
Gobierno del Edo. de Puebla
SUBDIRECCION DE
RECURSOS
FINANCIEROS



Universidad Tecnológica de Xicotepec de Juárez (a)
Estado Analítico de Ingresos Detallado - LDF
Del 1 de Enero al 31 de Julio de 2023 (b)
(PESOS)


Concepto (c)	Ingreso					Diferencia (e)
	Estimado (d)	Ampliaciones/ (Reducciones)	Modificado	Devengado	Recaudado	
Ingresos de Libre Disposición						
A. Impuestos			-			-
B. Cuotas y Aportaciones de Seguridad Social			-			-
C. Contribuciones de Mejoras			-			-
D. Derechos			-			-
E. Productos	-	1,042.32	1,042.32	1,042.32	1,042.32	1,042.32
F. Aprovechamientos			-			-
G. Ingresos por Ventas de Bienes y Prestación Servicio	1,666,400.00	4,343,778.41	6,010,178.41	917,957.37	917,957.37	748,442.63
H. Participaciones			-			-
(H=h1+h2+h3+h4+h5+h6+h7+h8+h9+h10+h11)						
h1) Fondo General de Participaciones			-			-
h2) Fondo de Fomento Municipal			-			-
h3) Fondo de Fiscalización y Recaudación			-			-
h4) Fondo de Compensación			-			-
h5) Fondo de Extracción de Hidrocarburos			-			-
h6) Impuesto Especial Sobre Producción y Servicios			-			-
h7) 0.136% de la Recaudación Federal Participable			-			-
h8) 3.17% Sobre Extracción de Petróleo			-			-
h9) Gasolinas y Diésel			-			-
h10) Fondo del Impuesto Sobre la Renta			-			-
h11) Fondo de Estabilización de los Ingresos de las Entidades Federativas			-			-
I. Incentivos Derivados de la Colaboración Fiscal (I=i1+i2+i3+i4+i5)			-			-
i1) Tenencia o Uso de Vehículos			-			-
i2) Fondo de Compensación ISAN			-			-
i3) Impuesto Sobre Automóviles Nuevos			-			-
i4) Fondo de Compensación de Repechos-Intermedios			-			-
i5) Otros Incentivos Económicos			-			-
J. Transferencias y Asignaciones						
K. Convenios	49,720,419.00	3,477,688.15	53,198,107.15	30,455,347.31	30,455,347.31	19,265,071.69
k1) Otros Convenios y Subsidios	49,720,419.00	3,477,688.15	53,198,107.15	30,455,347.31	30,455,347.31	19,265,071.69
L. Otros Ingresos de Libre Disposición (L=l1+l2)						
l1) Participaciones en Ingresos Locales			-			-
l2) Otros Ingresos de Libre Disposición			-			-
I. Total de Ingresos de Libre Disposición (I=A+B+C+D+E+F+G+H+I+J+K+L)	51,386,819.00	7,822,508.88	59,209,327.88	31,374,347.00	31,374,347.00	20,012,472.00
Ingresos Excedentes de Ingresos de Libre Disposición						
Transferencias Federales Etiquetadas						
A. Aportaciones (A=a1+a2+a3+a4+a5+a6+a7+a8)						
a1) Fondo de Aportaciones para la Nómina Educativa y Gasto Operativo			-			-
a2) Fondo de Aportaciones para los Servicios de Salud			-			-
a3) Fondo de Aportaciones para la Infraestructura Social			-			-
a4) Fondo de Aportaciones para el Fortalecimiento de los Municipios y de las Demarcaciones Territoriales del Distrito Federal			-			-
a5) Fondo de Aportaciones Múltiples			-			-
a6) Fondo de Aportaciones para la Educación Tecnológica y de Adultos			-			-
a7) Fondo de Aportaciones para la Seguridad Pública de los Estados y del Distrito Federal			-			-
a8) Fondo de Aportaciones para el Fortalecimiento de las Entidades Federativas			-			-
B. Convenios (B=b1+b2+b3+b4)		130,000.00	130,000.00	130,000.00	130,000.00	130,000.00
b1) Convenios de Protección Social en Salud			-			-
b2) Convenios de Descentralización			-			-
b3) Convenios de Reasignación			-			-
b4) Otros Convenios y Subsidios		130,000.00	130,000.00	130,000.00	130,000.00	130,000.00
C. Fondos Distintos de Aportaciones (C=c1+c2)						
c1) Fondo para Entidades Federativas y Municipios Productores de Hidrocarburos			-			-
c2) Fondo Minero			-			-
D. Transferencias, Asignaciones, Subsidios y Subvenciones, y Pensiones y Jubilaciones	40,058,206.00	2,456,079.32	42,514,285.32	27,064,337.32	27,064,337.32	12,993,868.68




Universidad Tecnológica de Xicotepec de Juárez (a)
 Estado Analítico de Ingresos Detallado - LDF
 Del 1 de Enero al 31 de Julio de 2023 (b)
 (PESOS)

Concepto (c)	Ingreso					Diferencia (e)
	Estimado (d)	Ampliaciones/ (Reducciones)	Modificado	Devengado	Recaudado	
E. Otras Transferencias Federales Etiquetadas			-			-
II. Total de Transferencias Federales Etiquetadas (II = A + B + C + D + E)	40,058,206.00	2,586,079.32	42,644,285.32	27,194,337.32	27,194,337.32	12,863,868.68
III. Ingresos Derivados de Financiamientos (III = A)	-	-	-	-	-	-
A. Ingresos Derivados de Financiamientos						
IV. Total de Ingresos (IV = I + II + III)	91,445,025.00	10,408,588.20	101,853,613.20	58,568,684.32	58,568,684.32	32,876,340.68
Datos Informativos						
1. Ingresos Derivados de Financiamientos con Fuente de Pago de Ingresos de Libre Disposición			-			-
2. Ingresos Derivados de Financiamientos con Fuente de Pago de Transferencias Federales Etiquetadas			-			-
3. Ingresos Derivados de Financiamientos (3 = 1 + 2)	-	-	-	-	-	-

Bajo protesta de decir verdad declaramos que los Estados Financieros y sus Notas son razonablemente correctos y responsabilidad del emisor


 M.I.A. ALTAGRACIA CARRILLO PARRA
 ENCARGADA DEL DESPACHO DE LA RECTORÍA


 M.C.F. ALFREDO LEMUS QUIROGA
 SUBDIRECTOR DE RECURSOS FINANCIEROS


 M.A. ALBA JOSEFINA MALDONADO ESCAMILLA
 DIRECTORA DE ADMINISTRACIÓN Y FINANZAS





Universidad Tecnológica de Xicotepec de Juárez (a)
Estado Analítico del Ejercicio del Presupuesto de Egresos Detallado - LDF
Clasificación por Objeto del Gasto (Capítulo y Concepto)
Del 1 de Enero al 31 de Julio de 2023 (b)
(PESOS)

Concepto (c)	Egresos					Subejercicio (e)
	Aprobado (d)	Ampliaciones/ (Reducciones)	Modificado	Devengado	Pagado	
I. Gasto No Etiquetado (I=A+B+C+D+E+F+G+H+I)	51,386,819.00	7,821,671.22	59,208,490.22	26,841,885.33	26,660,737.04	32,366,604.89
A. Servicios Personales (A=a1+a2+a3+a4+a5+a6+a7)	39,431,325.00	204,910.00	39,636,235.00	21,005,009.43	20,936,114.14	18,631,225.57
a1) Remuneraciones al Personal de Carácter Permanente	24,232,782.00	803,982.22	25,036,764.22	13,792,458.38	13,792,458.38	11,244,305.84
a2) Remuneraciones al Personal de Carácter Transitorio	-	-	-	-	-	-
a3) Remuneraciones Adicionales y Especiales	3,872,768.00	1,215,391.85	5,088,159.85	1,198,939.34	1,198,939.34	3,889,220.51
a4) Seguridad Social	9,682,836.00	2,614,409.45	12,297,245.45	4,972,258.07	4,903,362.78	2,096,168.48
a5) Otras Prestaciones Sociales y Económicas	1,642,939.00	799,945.38	2,442,884.38	1,041,353.64	1,041,353.64	1,401,530.74
a6) Previsiones	-	-	-	-	-	-
a7) Pago de Estímulos a Servidores Públicos	-	-	-	-	-	-
B. Materiales y Suministros (B=b1+b2+b3+b4+b5+b6+b7+b8+b9)	-	570,477.76	570,477.76	80,932.08	80,932.08	489,545.68
b1) Materiales de Administración, Emisión de Documentos y Artículos Ofi	-	170,477.76	170,477.76	80,932.08	80,932.08	89,545.68
b2) Alimentos y Utensilios	-	20,000.00	20,000.00	-	-	20,000.00
b3) Materias Primas y Materiales de Producción y Comercialización	-	-	-	-	-	-
b4) Materiales y Artículos de Construcción y de Reparación	-	160,000.00	160,000.00	-	-	160,000.00
b5) Productos Químicos, Farmacéuticos y de Laboratorio	-	120,000.00	120,000.00	-	-	120,000.00
b6) Combustibles, Lubricantes y Aditivos	-	-	-	-	-	-
b7) Vestuario, Blancos, Prendas de Protección y Artículos Deportivos	-	15,000.00	15,000.00	-	-	15,000.00
b8) Materiales y Suministros Para Seguridad	-	-	-	-	-	-
b9) Herramientas, Refacciones y Accesorios Menores	-	85,000.00	85,000.00	-	-	85,000.00
C. Servicios Generales (C=c1+c2+c3+c4+c5+c6+c7+c8+c9)	11,519,635.00	4,612,187.70	16,131,822.70	5,434,047.22	5,321,794.22	10,697,775.48
c1) Servicios Básicos	1,178,543.00	278,151.19	1,456,694.19	972,973.28	972,973.28	483,720.91
c2) Servicios de Arrendamiento	-	970,912.27	970,912.27	434,553.38	434,553.38	536,358.89
c3) Servicios Profesionales, Científicos, Técnicos y Otros Servicios	3,779,231.00	650,173.65	4,429,404.65	1,276,447.56	1,276,447.56	3,152,957.09
c4) Servicios Financieros, Bancarios y Comerciales	4,000.00	489,129.80	493,129.80	221,406.79	221,406.79	271,723.01
c5) Servicios de Instalación, Reparación, Mantenimiento y Conservación	2,727,108.00	860,816.36	3,587,924.36	1,212,824.19	1,212,824.19	2,375,100.17
c6) Servicios de Comunicación Social y Publicidad	-	126,215.20	126,215.20	20,030.02	20,030.02	106,185.18
c7) Servicios de Traslado y Viáticos	-	31,000.00	31,000.00	-	-	31,000.00
c8) Servicios Oficiales	178,710.00	184,674.72	363,384.72	79,052.52	79,052.52	284,332.20
c9) Otros Servicios Generales	3,652,043.00	1,021,114.51	4,673,157.51	1,216,759.48	1,104,506.48	3,456,398.03
D. Transferencias, Asignaciones, Subsidios y Otras Ayudas (D=d1+d2+d3+d4+d5+d6+d7+d8+d9)	185,800.00	638,307.61	824,107.61	321,896.60	321,896.60	502,211.01
d1) Transferencias Internas y Asignaciones al Sector Público	-	-	-	-	-	-
d2) Transferencias al Resto del Sector Público	-	-	-	-	-	-
d3) Subsidios y Subvenciones	-	-	-	-	-	-
d4) Ayudas Sociales	185,800.00	638,307.61	824,107.61	321,896.60	321,896.60	502,211.01
d5) Pensiones y Jubilaciones	-	-	-	-	-	-
d6) Transferencias a Fideicomisos, Mandatos y Otros Análogos	-	-	-	-	-	-
d7) Transferencias a la Seguridad Social	-	-	-	-	-	-
d8) Donativos	-	-	-	-	-	-
d9) Transferencias al Exterior	-	-	-	-	-	-
E. Bienes Muebles, Inmuebles e Intangibles (E=e1+e2+e3+e4+e5+e6+e7+e8+e9)	250,059.00	1,795,788.15	2,045,847.15	-	-	2,045,847.15
e1) Mobiliario y Equipo de Administración	-	515,275.15	515,275.15	-	-	515,275.15
e2) Mobiliario y Equipo Educativo y Recreativo	250,059.00	590,513.00	840,572.00	-	-	840,572.00
e3) Equipo e Instrumental Médico y de Laboratorio	-	-	-	-	-	-
e4) Vehículos y Equipo de Transporte	-	690,000.00	690,000.00	-	-	690,000.00
e5) Equipo de Defensa y Seguridad	-	-	-	-	-	-
e6) Maquinaria, Otros Equipos y Herramientas	-	-	-	-	-	-
e7) Activos Biológicos	-	-	-	-	-	-
e8) Bienes Inmuebles	-	-	-	-	-	-
e9) Activos Intangibles	-	-	-	-	-	-
F. Inversión Pública (F=f1+f2+f3)	-	-	-	-	-	-
f1) Obra Pública en Bienes de Dominio Público	-	-	-	-	-	-
f2) Obra Pública en Bienes Propios	-	-	-	-	-	-
f3) Proyectos Productivos y Acciones de Fomento	-	-	-	-	-	-
G. Inversiones Financieras y Otras Provisiones (G=g1+g2+g3+g4+g5+g6+g7)	-	-	-	-	-	-
g1) Inversiones Para el Fomento de Actividades Productivas	-	-	-	-	-	-
g2) Acciones y Participaciones de Capital	-	-	-	-	-	-
g3) Compra de Títulos y Valores	-	-	-	-	-	-
g4) Concesión de Préstamos	-	-	-	-	-	-
g5) Inversiones en Fideicomisos, Mandatos y Otros Análogos	-	-	-	-	-	-
Fideicomiso de Desastres Naturales (Informativo)	-	-	-	-	-	-
g6) Otras Inversiones Financieras	-	-	-	-	-	-
g7) Provisiones para Contingencias y Otras Erogaciones Especiales	-	-	-	-	-	-
H. Participaciones y Aportaciones (H=h1+h2+h3)	-	-	-	-	-	-
h1) Participaciones	-	-	-	-	-	-
h2) Aportaciones	-	-	-	-	-	-
h3) Convenios	-	-	-	-	-	-
I. Deuda Pública (I=i1+i2+i3+i4+i5+i6+i7)	-	-	-	-	-	-
i1) Amortización de la Deuda Pública	-	-	-	-	-	-
i2) Intereses de la Deuda Pública	-	-	-	-	-	-
i3) Comisiones de la Deuda Pública	-	-	-	-	-	-
i4) Gastos de la Deuda Pública	-	-	-	-	-	-
i5) Costo por Coberturas	-	-	-	-	-	-
i6) Apoyos Financieros	-	-	-	-	-	-
i7) Adeudos de Ejercicios Fiscales Anteriores (ADEFAS)	-	-	-	-	-	-



Universidad Tecnológica de Xicotepec de Juárez (a)
Estado Analítico del Ejercicio del Presupuesto de Egresos Detallado - LDF
Clasificación por Objeto del Gasto (Capítulo y Concepto)
Del 1 de Enero al 31 de Julio de 2023 (b)
(PESOS)

Concepto (c)	Egresos					Subejercicio (e)
	Aprobado (d)	Ampliaciones/ (Reducciones)	Modificado	Devengado	Pagado	
II. Gasto Etiquetado (II=A+B+C+D+E+F+G+H+I)	40,058,206.00	2,586,916.98	42,645,122.98	19,137,592.51	19,137,592.51	23,507,530.47
A. Servicios Personales (A=a1+a2+a3+a4+a5+a6+a7)	32,188,857.00	6,711,476.00	38,900,333.00	17,346,091.93	17,346,091.93	21,554,241.07
a1) Remuneraciones al Personal de Carácter Permanente	24,232,782.00	853,265.83	25,086,047.83	13,285,609.83	13,285,609.83	11,800,438.00
a2) Remuneraciones al Personal de Carácter Transitorio	-	-	-	-	-	-
a3) Remuneraciones Adicionales y Especiales	5,549,476.00	1,413,487.06	4,135,988.94	379,220.09	379,220.09	3,756,768.85
a4) Seguridad Social	-	6,900,786.55	6,900,786.55	2,579,276.39	2,579,276.39	4,321,510.16
a5) Otras Prestaciones Sociales y Económicas	2,406,599.00	370,910.68	2,777,509.68	1,101,985.62	1,101,985.62	1,675,524.06
a6) Previsiones	-	-	-	-	-	-
a7) Pago de Estímulos a Servidores Públicos	1,855,417.00	187,025.27	1,668,391.73	951,039.75	951,039.75	717,351.98
B. Materiales y Suministros (B=b1+b2+b3+b4+b5+b6+b7+b8+b9)	1,855,417.00	187,025.27	1,668,391.73	951,039.75	951,039.75	717,351.98
b1) Materiales de Administración, Emisión de Documentos y Artículos Of	579,122.00	151,714.87	427,407.13	329,938.41	329,938.41	97,468.72
b2) Alimentos y Utensilios	18,356.00	11,356.00	7,000.00	918.00	918.00	6,082.00
b3) Materias Primas y Materiales de Producción y Comercialización	-	-	-	-	-	-
b4) Materiales y Artículos de Construcción y de Reparación	222,907.00	39,800.00	183,107.00	95,396.52	95,396.52	87,710.48
b5) Productos Químicos, Farmacéuticos y de Laboratorio	125,984.00	1,075.00	127,059.00	15,409.84	15,409.84	111,649.16
b6) Combustibles, Lubricantes y Aditivos	463,453.00	629.40	462,823.60	233,076.72	233,076.72	229,746.88
b7) Vestuario, Blancos, Prendas de Protección y Artículos Deportivos	52,850.00	3,000.00	55,850.00	2,849.98	2,849.98	53,000.02
b8) Materiales y Suministros Para Seguridad	-	-	-	-	-	-
b9) Herramientas, Relaciones y Accesorios Menores	392,745.00	12,400.00	405,145.00	273,450.28	273,450.28	131,694.72
C. Servicios Generales (C=c1+c2+c3+c4+c5+c6+c7+c8+c9)	6,013,932.00	4,053,033.75	1,960,898.25	840,460.83	840,460.83	1,120,437.42
c1) Servicios Básicos	713,525.00	646,266.99	67,258.01	36,199.93	36,199.93	31,058.08
c2) Servicios de Arrendamiento	1,308,442.00	894,681.62	413,760.38	204,820.73	204,820.73	208,939.65
c3) Servicios Profesionales, Científicos, Técnicos y Otros Servicios	1,167,435.00	1,026,797.79	140,637.21	40,236.82	40,236.82	100,400.39
c4) Servicios Financieros, Bancarios y Comerciales	436,000.00	203,019.63	232,980.37	106,358.35	106,358.35	126,622.02
c5) Servicios de Instalación, Reparación, Mantenimiento y Conservación	1,107,893.00	659,446.63	448,446.37	182,203.13	182,203.13	266,243.24
c6) Servicios de Comunicación Social y Publicidad	147,650.00	118,494.23	29,155.77	14,115.37	14,115.37	15,040.40
c7) Servicios de Traslado y Viajes	690,224.00	234,629.20	455,594.80	165,074.19	165,074.19	290,520.61
c8) Servicios Oficiales	190,040.00	159,746.01	30,293.99	10,077.31	10,077.31	20,216.68
c9) Otros Servicios Generales	252,723.00	109,951.65	142,771.35	81,375.00	81,375.00	61,396.35
D. Transferencias, Asignaciones, Subsidios y Otras Ayudas (D=d1+d2+d3+d4+d5+d6+d7+d8+d9)	-	-	-	-	-	-
d1) Transferencias Internas y Asignaciones al Sector Público	-	-	-	-	-	-
d2) Transferencias al Resto del Sector Público	-	-	-	-	-	-
d3) Subsidios y Subvenciones	-	-	-	-	-	-
d4) Ayudas Sociales	-	-	-	-	-	-
d5) Pensiones y Jubilaciones	-	-	-	-	-	-
d6) Transferencias a Fideicomisos, Mandatos y Otros Análogos	-	-	-	-	-	-
d7) Transferencias a la Seguridad Social	-	-	-	-	-	-
d8) Donativos	-	-	-	-	-	-
d9) Transferencias al Exterior	-	115,500.00	115,500.00	-	-	115,500.00
E. Bienes Muebles, Inmuebles e Intangibles (E=e1+e2+e3+e4+e5+e6+e7+e8+e9)	-	115,500.00	115,500.00	-	-	115,500.00
e1) Mobiliario y Equipo de Administración	-	115,500.00	115,500.00	-	-	115,500.00
e2) Mobiliario y Equipo Educativo y Recreativo	-	-	-	-	-	-
e3) Equipo e Instrumental Médico y de Laboratorio	-	-	-	-	-	-
e4) Vehículos y Equipo de Transporte	-	-	-	-	-	-
e5) Equipo de Defensa y Seguridad	-	-	-	-	-	-
e6) Maquinaria, Otros Equipos y Herramientas	-	-	-	-	-	-
e7) Activos Biológicos	-	-	-	-	-	-
e8) Bienes Inmuebles	-	-	-	-	-	-
e9) Activos Intangibles	-	-	-	-	-	-
F. Inversión Pública (F=f1+f2+f3)	-	-	-	-	-	-
f1) Obra Pública en Bienes de Dominio Público	-	-	-	-	-	-
f2) Obra Pública en Bienes Propios	-	-	-	-	-	-
f3) Proyectos Productivos y Acciones de Fomento	-	-	-	-	-	-
G. Inversiones Financieras y Otras Provisiones (G=g1+g2+g3+g4+g5+g6+g7)	-	-	-	-	-	-
g1) Inversiones Para el Fomento de Actividades Productivas	-	-	-	-	-	-
g2) Acciones y Participaciones de Capital	-	-	-	-	-	-
g3) Compra de Títulos y Valores	-	-	-	-	-	-
g4) Concesión de Préstamos	-	-	-	-	-	-
g5) Inversiones en Fideicomisos, Mandatos y Otros Análogos	-	-	-	-	-	-
Fideicomiso de Desastres Naturales (Informativo)	-	-	-	-	-	-
g6) Otras Inversiones Financieras	-	-	-	-	-	-
g7) Provisiones para Contingencias y Otras Erogaciones Especiales	-	-	-	-	-	-
H. Participaciones y Aportaciones (H=h1+h2+h3)	-	-	-	-	-	-
h1) Participaciones	-	-	-	-	-	-
h2) Aportaciones	-	-	-	-	-	-
h3) Convenios	-	-	-	-	-	-
I. Deuda Pública (I=i1+i2+i3+i4+i5+i6+i7)	-	-	-	-	-	-
i1) Amortización de la Deuda Pública	-	-	-	-	-	-
i2) Intereses de la Deuda Pública	-	-	-	-	-	-
i3) Comisiones de la Deuda Pública	-	-	-	-	-	-
i4) Gastos de la Deuda Pública	-	-	-	-	-	-
i5) Costo por Coberturas	-	-	-	-	-	-
i6) Apoyos Financieros	-	-	-	-	-	-
i7) Adeudos de Ejercicios Fiscales Anteriores (ADEFAS)	-	-	-	-	-	-
III. Total de Egresos (III = I + II)	91,445,025.00	10,408,588.20	101,853,613.20	45,979,477.84	45,798,329.55	55,874,135.36

Bajo protesta de decir verdad declaramos que los Estados Financieros y sus Notas son razonablemente correctos y responsabilidad del emisor



S.E.P.
M.I.A. ALTAGRACIA CARRILLO PARRA
ENCARGADA DEL DESPACHO DE LA RECTORIA
DIRECCIÓN GENERAL DE UNIVERSIDADES TECNOLÓGICAS Y POLITÉCNICAS
UNIVERSIDAD TECNOLÓGICA DE XICOTEPEC DE JUÁREZ
RECTORIA



M.C. ALBERTO JOSEFINA MALDONADO ESCAMILLA
DIRECTORA DE ADMINISTRACIÓN Y FINANZAS
UNIVERSIDAD TECNOLÓGICA DE XICOTEPEC DE JUÁREZ
Organismo Público
Descentralizado del Gobierno del Edo. de Puebla
DIRECCIÓN DE ADMINISTRACIÓN Y FINANZAS



UNIVERSIDAD TECNOLÓGICA DE XICOTEPEC DE JUÁREZ
Organismo Público
Descentralizado del Gobierno del Edo. de Puebla
SUBDIRECCIÓN DE RECURSOS FINANCIEROS



Universidad Tecnológica de Xicotepec de Juárez (a)
Estado Analítico del Ejercicio del Presupuesto de Egresos Detallado - LDF
Clasificación Administrativa
Del 1 de Enero al 31 de Julio de 2023 (b)
(PESOS)

Concepto (c)	Egresos					Subejercicio (e)
	Aprobado (d)	Ampliaciones/ (Reducciones)	Modificado	Devengado	Pagado	
I. Gasto No Etiquetado (I=A+B+C+D+E+F+G+H)	51,386,819.00	7,821,671.22	59,208,490.22	26,841,885.33	26,660,737.04	32,366,604.89
RECTORIA	772,212.00	1,215,185.71	1,987,397.71	206,785.69	206,218.52	1,780,612.02
ABOGADO/A GENERAL	593,989.00	355,462.06	949,451.06	478,414.82	476,747.96	471,036.24
SECRETARIA ACADEMICA	2,570,847.00	843,115.86	1,727,731.14	530,598.66	529,976.22	1,197,132.48
D D C AREA ECO ADMIN	4,817,301.00	317,571.02	4,499,729.98	2,205,247.28	2,199,502.87	2,294,482.70
D D C AREA TICASI	4,611,582.00	1,028,036.73	3,583,545.27	1,870,193.11	1,864,043.48	1,713,352.16
D D C AREA MANT IND	7,037,676.00	1,097,777.61	5,939,898.39	3,258,046.96	3,247,627.58	2,681,851.43
D D C AREA AGROINDUSTRIAL ALIMENTARIA	4,394,026.00	42,288.32	4,436,314.32	2,440,616.45	2,432,764.83	1,995,697.87
COORD. DE AREA ACADEMICA DE GASTRONOMIA	1,045,185.00	101,057.82	1,146,242.82	626,215.02	623,998.61	520,027.80
D. D. C. AREA MECATRONICA Y AUTOMATIZACION	3,289,318.00	358,974.43	3,648,292.43	1,948,678.59	1,943,108.67	1,699,613.84
D. D. C. AREA SALUD	4,820,109.00	414,219.07	4,405,889.93	2,350,705.43	2,343,310.01	2,055,184.50
DEPTO. DE SERVICIOS ESCOLARES	670,750.00	197,729.95	868,479.95	370,802.53	369,264.67	497,677.42
DEPTO. DE FORTALECIMIENTO Y DESARROLLO ACADÉMICO	335,603.00	51,332.34	386,935.34	193,378.67	192,567.84	193,556.67
DEPTO. DE SERVICIOS ESTUDIANTILES	779,886.00	189,020.21	968,906.21	520,103.01	518,050.79	448,803.20
DIR. DE ADMINISTRACIÓN Y FINANZAS	734,458.00	3,898,983.74	4,633,441.74	417,475.62	416,114.13	4,215,966.12
SUBDIR. DE RECURSOS FINANCIEROS	411,536.00	194,047.22	605,583.22	342,397.23	341,095.00	263,185.99
DEPTO. DE PROGRAMACIÓN Y CONTABILIDAD	778,225.00	169,442.40	608,782.60	341,342.58	339,969.78	267,440.02
DEPTO. DE RECURSOS MATERIALES Y SERVICIOS GENERALES	6,628,295.00	1,206,844.57	7,835,139.57	3,983,483.04	3,980,844.77	3,851,656.53
DEPTO. DE PERSONAL	3,050,142.00	837,461.95	3,887,603.95	1,579,539.78	1,465,727.81	2,308,064.17
DIR. DE EXTENSIÓN Y VINCULACIÓN	818,817.00	504,337.60	1,323,154.60	839,718.98	837,827.97	483,435.62
DEPTO. DE PRENSA, DIFUSIÓN Y ACTIVIDADES CULTURALES	423,849.00	394,314.17	818,163.17	431,286.60	429,974.27	386,876.57
DEPTO. DE SERVICIOS TECNOLÓGICOS Y CONVENIOS	1,553,633.00	315,603.28	1,869,236.28	466,493.32	465,942.51	1,402,742.96
DIR. DE PLANEACIÓN Y EVALUACIÓN	497,344.00	531,749.23	1,029,093.23	482,779.02	481,160.08	546,314.21
DEPTO. DE INFORMACIÓN Y ESTADÍSTICA	376,018.00	254,592.53	630,610.53	343,603.63	342,302.11	287,006.90
DEPTO. DE INFORMÁTICA Y EDUCACIÓN A DISTANCIA	376,018.00	1,042,848.78	1,418,866.78	613,979.31	612,596.56	804,887.47
II. Gasto Etiquetado (II=A+B+C+D+E+F+G+H)	40,058,206.00	2,586,916.98	42,645,122.98	19,137,592.51	19,137,592.51	23,507,530.47
RECTORIA	896,074.00	55,454.62	951,528.62	247,154.28	247,154.28	704,374.34
ABOGADO/A GENERAL	564,100.00	439,675.92	1,003,775.92	515,448.12	515,448.12	488,327.80
SECRETARIA ACADEMICA	582,585.00	825.85	581,759.15	275,608.80	275,608.80	306,150.35
D D C AREA ECO ADMIN	4,117,803.00	451,830.68	3,665,972.32	1,558,850.81	1,558,850.81	2,107,121.51
D D C AREA TICASI	3,949,216.00	320,112.40	3,629,103.60	1,612,955.36	1,612,955.36	2,016,148.24
D D C AREA MANT IND	5,923,336.00	193,585.51	5,729,750.49	2,601,536.02	2,601,536.02	3,128,214.47
D D C AREA AGROINDUSTRIAL ALIMENTARIA	3,806,305.00	543,588.94	4,349,893.94	2,000,561.96	2,000,561.96	2,349,331.98
COORD. DE AREA ACADEMICA DE GASTRONOMIA	918,974.00	359,242.47	1,278,216.47	561,355.00	561,355.00	716,861.47
D. D. C. AREA MECATRONICA Y AUTOMATIZACION	2,842,633.00	983,400.26	3,826,033.26	1,524,748.74	1,524,748.74	2,301,284.52
D. D. C. AREA SALUD	4,203,519.00	353,915.21	4,557,434.21	1,888,976.75	1,888,976.75	2,668,457.46
DEPTO. DE SERVICIOS ESCOLARES	548,670.00	247,526.12	796,196.12	373,502.99	373,502.99	422,693.13
DEPTO. DE FORTALECIMIENTO Y DESARROLLO ACADÉMICO	309,204.00	301,751.17	610,955.17	203,868.32	203,868.32	407,086.85
DEPTO. DE SERVICIOS ESTUDIANTILES	817,103.00	185,085.58	1,002,188.58	496,927.07	496,927.07	505,261.51
DIR. DE ADMINISTRACIÓN Y FINANZAS	549,060.00	348,491.26	897,551.26	409,174.72	409,174.72	488,376.54
SUBDIR. DE RECURSOS FINANCIEROS	454,952.00	310,210.81	765,162.81	364,186.37	364,186.37	400,976.44
DEPTO. DE PROGRAMACIÓN Y CONTABILIDAD	692,879.00	18,765.31	711,644.31	327,016.30	327,016.30	384,628.01
DEPTO. DE RECURSOS MATERIALES Y SERVICIOS GENERALES	3,755,732.00	963,572.18	2,792,159.82	1,413,065.51	1,413,065.51	1,379,094.31
DEPTO. DE PERSONAL	947,396.00	30,996.79	978,392.79	478,577.97	478,577.97	499,814.82
DIR. DE EXTENSIÓN Y VINCULACIÓN	880,585.00	101,752.23	982,337.23	554,062.97	554,062.97	428,274.26
DEPTO. DE PRENSA, DIFUSIÓN Y ACTIVIDADES CULTURALES	801,185.00	38,495.64	762,689.36	375,217.11	375,217.11	387,472.25
DEPTO. DE SERVICIOS TECNOLÓGICOS Y CONVENIOS	357,943.00	138,907.50	496,850.50	240,103.62	240,103.62	256,746.88
DIR. DE PLANEACIÓN Y EVALUACIÓN	665,241.00	347,457.83	1,012,698.83	482,476.99	482,476.99	530,221.84
DEPTO. DE INFORMACIÓN Y ESTADÍSTICA	317,126.00	286,928.83	604,054.83	286,839.42	286,839.42	317,215.41
DEPTO. DE INFORMÁTICA Y EDUCACIÓN A DISTANCIA	1,156,585.00	497,811.61	658,773.39	345,377.31	345,377.31	313,396.08
III. Total de Egresos (III = I + II)	91,445,025.00	10,408,588.20	101,853,613.20	45,979,477.84	45,798,329.55	55,874,135.36

Bajo protesta de decir verdad declaramos que los Estados Financieros y sus Notas son razonablemente correctos y responsabilidad del emisor


M.I.A. ALTAGRACIA CARRILLO PARRA
ENCARGADA DEL DESPACHO DE LA RECTORÍA


M.C.F. ALFREDO LEMUS QUIROGA
SUBDIRECTOR DE RECURSOS FINANCIEROS


M.A. ALBA JOSEFINA MALDONADO ESCAMILLA
DIRECTORA DE ADMINISTRACIÓN Y FINANZAS





Universidad Tecnológica de Xicotepec de Juárez (a)
Estado Analítico del Ejercicio del Presupuesto de Egresos Detallado - LDF
Clasificación Funcional (Finalidad y Función)
Del 1 de Enero al 31 de Julio de 2023 (b)
(PESOS)

Concepto (c)	Egresos					Subejercicio (e)
	Aprobado (d)	Ampliaciones/ Reducciones	Modificado	Devengado	Pagado	
I. Gasto No Etiquetado (I=A+B+C+D)	51,386,819.00	7,821,671.22	59,208,490.22	26,841,885.33	26,660,737.04	32,366,604.89
A. Gobierno (A=a1+a2+a3+a4+a5+a6+a7+a8)						
a1) Legislación						
a2) Justicia						
a3) Coordinación de la Política de Gobierno						
a4) Relaciones Exteriores						
a5) Asuntos Financieros y Hacendarios						
a6) Seguridad Nacional						
a7) Asuntos de Orden Público y de Seguridad Interior						
a8) Otros Servicios Generales						
B. Desarrollo Social (B=b1+b2+b3+b4+b5+b6+b7)	51,386,819.00	7,821,671.22	59,208,490.22	26,841,885.33	26,660,737.04	32,366,604.89
b1) Protección Ambiental						
b2) Vivienda y Servicios a la Comunidad						
b3) Salud						
b4) Recreación, Cultura y Otras Manifestaciones Sociales						
b5) Educación	51,386,819.00	7,821,671.22	59,208,490.22	26,841,885.33	26,660,737.04	32,366,604.89
b6) Protección Social						
b7) Otros Asuntos Sociales						
C. Desarrollo Económico (C=c1+c2+c3+c4+c5+c6+c7+c8+c9)						
c1) Asuntos Económicos, Comerciales y Laborales en General						
c2) Agropecuaria, Silvicultura, Pesca y Caza						
c3) Combustibles y Energía						
c4) Minería, Manufacturas y Construcción						
c5) Transporte						
c6) Comunicaciones						
c7) Turismo						
c8) Ciencia, Tecnología e Innovación						
c9) Otras Industrias y Otros Asuntos Económicos						
D. Otras No Clasificadas en Funciones Anteriores (D=d1+d2+d3+d4)						
d1) Transacciones de la Deuda Pública / Costo Financiero de la Deuda						
d2) Transferencias, Participaciones y Aportaciones Entre Diferentes Niveles y Ordenes de Gobierno						
d3) Saneamiento del Sistema Financiero						
d4) Adeudos de Ejercicios Fiscales Anteriores						
II. Gasto Etiquetado (II=A+B+C+D)	40,058,206.00	2,586,916.98	42,645,122.98	19,137,592.51	19,137,592.51	23,507,530.47
A. Gobierno (A=a1+a2+a3+a4+a5+a6+a7+a8)						
a1) Legislación						
a2) Justicia						
a3) Coordinación de la Política de Gobierno						
a4) Relaciones Exteriores						
a5) Asuntos Financieros y Hacendarios						
a6) Seguridad Nacional						
a7) Asuntos de Orden Público y de Seguridad Interior						
a8) Otros Servicios Generales						
B. Desarrollo Social (B=b1+b2+b3+b4+b5+b6+b7)	40,058,206.00	2,586,916.98	42,645,122.98	19,137,592.51	19,137,592.51	23,507,530.47
b1) Protección Ambiental						
b2) Vivienda y Servicios a la Comunidad						
b3) Salud						
b4) Recreación, Cultura y Otras Manifestaciones Sociales						
b5) Educación	40,058,206.00	2,586,916.98	42,645,122.98	19,137,592.51	19,137,592.51	23,507,530.47
b6) Protección Social						
b7) Otros Asuntos Sociales						
C. Desarrollo Económico (C=c1+c2+c3+c4+c5+c6+c7+c8+c9)						
c1) Asuntos Económicos, Comerciales y Laborales en General						
c2) Agropecuaria, Silvicultura, Pesca y Caza						
c3) Combustibles y Energía						
c4) Minería, Manufacturas y Construcción						
c5) Transporte						
c6) Comunicaciones						
c7) Turismo						
c8) Ciencia, Tecnología e Innovación						
c9) Otras Industrias y Otros Asuntos Económicos						
D. Otras No Clasificadas en Funciones Anteriores (D=d1+d2+d3+d4)						
d1) Transacciones de la Deuda Pública / Costo Financiero de la Deuda						
d2) Transferencias, Participaciones y Aportaciones Entre Diferentes Niveles y Ordenes de Gobierno						
d3) Saneamiento del Sistema Financiero						
d4) Adeudos de Ejercicios Fiscales Anteriores						
III. Total de Egresos (III = I + II)	91,445,025.00	10,408,588.20	101,853,613.20	45,979,477.84	45,798,329.55	55,874,135.36

Bajo protesta de decir verdad declaramos que los Estados Financieros y sus Notas son razonablemente correctos y responsabilidad del emisor



S.E.P.
DIRECCIÓN GENERAL
DE UNIVERSIDADES
TECNOLÓGICAS Y
POLITÉCNICAS

UNIVERSIDAD TECNOLÓGICA DE
XICOTEPEC DE JUÁREZ
RECTORÍA

M.A. ALTABRACIA CARRILLO PARRA
ENCARGADA DEL DESPACHO DE LA RECTORÍA

[Signature]

M.C.F. ALFREDO LEMUS QUIROGA
SUBDIRECCIÓN DE RECURSOS FINANCIEROS

M.A. ALBA JOSEFINA MALDONADO ESCAMILLA
DIRECTORA DE ADMINISTRACIÓN Y FINANZAS



UNIVERSIDAD
TECNOLÓGICA DE
XICOTEPEC DE JUÁREZ
Organismo Público
Descentralizado del
Gobierno del Edo. de Puebla
DIRECCIÓN DE ADMINISTRACIÓN
Y FINANZAS


UNIVERSIDAD
TECNOLÓGICA DE
XICOTEPEC DE JUÁREZ
Organismo Público
Descentralizado del
Gobierno del Edo. de Puebla
SUBDIRECCIÓN DE
RECURSOS
FINANCIEROS




Universidad Tecnológica de Xicotepec de Juárez (a)
 Estado Analítico del Ejercicio del Presupuesto de Egresos Detallado - LDF
 Clasificación de Servicios Personales por Categoría
 Del 1 de Enero al 31 de Julio de 2023 (b)
 (PESOS)

Concepto (c)	Egresos					Subejercicio (e)
	Aprobado (d)	Ampliaciones/ (Reducciones)	Modificado	Devengado	Pagado	
I. Gasto No Etiquetado (I=A+B+C+D+E+F)	39,431,325.00	204,910.00	39,636,235.00	21,005,009.43	20,936,114.14	18,631,225.57
A. Personal Administrativo y de Servicio Público	39,431,325.00	204,910.00	39,636,235.00	21,005,009.43	20,936,114.14	18,631,225.57
B. Maqisterio	-	-	-	-	-	-
C. Servicios de Salud (C=c1+c2)	-	-	-	-	-	-
c1) Personal Administrativo	-	-	-	-	-	-
c2) Personal Médico, Paramédico y afin	-	-	-	-	-	-
D. Seguridad Pública	-	-	-	-	-	-
E. Gastos asociados a la implementación de nuevas leyes federales o reformas a las mismas (E = e1 + e2)	-	-	-	-	-	-
e1) Nombre del Programa o Ley 1	-	-	-	-	-	-
e2) Nombre del Programa o Ley 2	-	-	-	-	-	-
F. Sentencias laborales definitivas	-	-	-	-	-	-
II. Gasto Etiquetado (II=A+B+C+D+E+F)	32,188,857.00	6,711,476.00	38,900,333.00	17,346,091.93	17,346,091.93	21,554,241.07
A. Personal Administrativo y de Servicio Público	32,188,857.00	6,711,476.00	38,900,333.00	17,346,091.93	17,346,091.93	21,554,241.07
B. Maqisterio	-	-	-	-	-	-
C. Servicios de Salud (C=c1+c2)	-	-	-	-	-	-
c1) Personal Administrativo	-	-	-	-	-	-
c2) Personal Médico, Paramédico y afin	-	-	-	-	-	-
D. Seguridad Pública	-	-	-	-	-	-
E. Gastos asociados a la implementación de nuevas leyes federales o reformas a las mismas (E = e1 + e2)	-	-	-	-	-	-
e1) Nombre del Programa o Ley 1	-	-	-	-	-	-
e2) Nombre del Programa o Ley 2	-	-	-	-	-	-
F. Sentencias laborales definitivas	-	-	-	-	-	-
III. Total del Gasto en Servicios Personales (III = I + II)	71,620,182.00	6,916,386.00	78,536,568.00	38,351,101.36	38,282,206.07	40,185,466.64


Bajo protesta de decir verdad declaramos que los Estados Financieros y sus Notas son razonablemente correctos y responsabilidad del emisor


 M.T.A. ALTAGRACIA CARRILLO PARRA
 ENCARGADA DEL DESPACHO DE LA RECTORÍA


 M.C.F. ALFREDO LEMUS QUIROGA
 SUBDIRECTOR DE RECURSOS FINANCIEROS


 M.A. ALBA JOSEFINA MALDONADO ESCAMILLA
 DIRECTORA DE ADMINISTRACIÓN Y FINANZAS



 Universidad Tecnológica de Xicotepec de Juárez (a) Proyecciones de Ingresos - LDF (PESOS) (CIFRAS NOMINALES)						
Concepto (b)	Año en Cuestión 2023 (de iniciativa de Ley) (c)	2024(d)	2025 (d)	2026 (d)	2027 (d)	2028 (d)
1. Ingresos de Libre Disposición (1=A+B+C+D+E+F+G+H+I+J+K+L)	97,713,424.19	101,152,936.73	104,713,520.10	108,399,436.01	111,814,018.24	114,050,298.61
A. Impuestos	-	-	-	-	-	-
B. Cuotas y Aportaciones de Seguridad Social	-	-	-	-	-	-
C. Contribuciones de Mejoras	-	-	-	-	-	-
D. Derechos	-	-	-	-	-	-
E. Productos	248,518.09	257,265.92	266,321.68	275,696.21	284,380.64	290,068.25
F. Aprovechamientos	-	-	-	-	-	-
G. Ingresos por Venta de Bienes y Prestación de Servicios	1,694,982.76	1,754,646.17	1,816,409.71	1,880,347.33	1,939,578.27	1,978,369.84
H. Participaciones	-	-	-	-	-	-
I. Incentivos Derivados de la Colaboración Fiscal	-	-	-	-	-	-
J. Transferencias y Asignaciones	95,769,923.34	99,141,024.64	102,630,788.71	106,243,392.47	109,590,059.33	111,781,860.52
K. Convenios	-	-	-	-	-	-
L. Otros Ingresos de Libre Disposición	-	-	-	-	-	-
2. Transferencias Federales Etiquetadas (2=A+B+C+D+E)	-	-	-	-	-	-
A. Aportaciones	-	-	-	-	-	-
B. Convenios	-	-	-	-	-	-
C. Fondos Distintos de Aportaciones	-	-	-	-	-	-
D. Transferencias, Asignaciones, Subsidios y Subvenciones, y Pensiones y Jubilaciones	-	-	-	-	-	-
E. Otras Transferencias Federales Etiquetadas	-	-	-	-	-	-
3. Ingresos Derivados de Financiamientos (3=A)	-	-	-	-	-	-
A. Ingresos Derivados de Financiamientos	-	-	-	-	-	-
4. Total de Ingresos Proyectados (4=1+2+3)	97,713,424.19	101,152,936.73	104,713,520.10	108,399,436.01	111,814,018.24	114,050,298.61
Datos Informativos						
1. Ingresos Derivados de Financiamientos con Fuente de Pago de Recursos de Libre Disposición						
2. Ingresos derivados de Financiamientos con Fuente de Pago de Transferencias Federales Etiquetadas						
3. Ingresos Derivados de Financiamiento (3 = 1 + 2)						

Bajo protesta de decir verdad declaramos que los Estados Financieros y sus Notas son razonablemente correctos y responsabilidad del emisor

M.A. ALTAGRACIA CARRILLO PARRA
ENCARGADA DEL DESPACHO DE LA RECTORÍA


M.A. ALBA JOSEFINA MALDONADO ESCAMILLA
DIRECTORA DE ADMINISTRACIÓN Y FINANZAS

M.C.F. ALFREDO LEMUS QUIROGA
SUBDIRECTOR DE RECURSOS FINANCIEROS



S.E.P.
DIRECCIÓN GENERAL
DE UNIVERSIDADES
TECNOLÓGICAS Y
POLITÉCNICAS
UNIVERSIDAD TECNOLÓGICA DE
XICOTEPEC DE JUAREZ
RECTORÍA



UNIVERSIDAD
TECNOLÓGICA DE
XICOTEPEC DE JUÁREZ
Organismo Público
Descentralizado del
Gobierno del Edo. de Puebla
DIRECCIÓN DE ADMINISTRACIÓN
Y FINANZAS


UNIVERSIDAD
TECNOLÓGICA DE
XICOTEPEC DE JUAREZ
Organismo Público
Descentralizado de
Gobierno del Edo. de Puebla
SUBDIRECCIÓN DE
RECURSOS
FINANCIEROS

 Universidad Tecnológica de Xicotepec de Juárez (a) Proyecciones de Egresos - LDF (PESOS) (CIFRAS NOMINALES)						
Concepto (b)	Año en Cuestión					
	2023 (de proyecto de presupuesto) (c)	2024(d)	2025 (d)	2026 (d)	2027 (d)	2028 (d)
1. Gasto No Etiquetado (1=A+B+C+D+E+F+G+H+I)	97,713,424.19	101,152,936.73	104,713,520.10	108,399,436.01	111,814,018.24	114,050,298.60
A. Servicios Personales	74,858,258.14	77,493,268.83	80,221,031.89	83,044,812.22	85,660,723.80	87,373,938.28
B. Materiales y Suministros	2,620,772.36	2,713,023.55	2,808,521.97	2,907,381.95	2,998,964.48	3,058,943.77
C. Servicios Generales	19,263,565.42	19,941,642.92	20,643,588.75	21,370,243.07	22,043,405.72	22,484,273.83
D. Transferencias, Asignaciones, Subsidios y Otras Ayudas	847,927.85	877,774.92	908,672.60	940,657.87	970,288.60	989,694.37
E. Bienes Muebles, Inmuebles e Intangibles	122,900.42	127,226.51	131,704.89	136,340.90	140,635.64	143,448.35
F. Inversión Pública	-	-	-	-	-	-
G. Inversiones Financieras y Otras Provisiones	-	-	-	-	-	-
H. Participaciones y Aportaciones	-	-	-	-	-	-
I. Deuda Pública	-	-	-	-	-	-
2. Gasto Etiquetado (2=A+B+C+D+E+F+G+H+I)	-	-	-	-	-	-
A. Servicios Personales	-	-	-	-	-	-
B. Materiales y Suministros	-	-	-	-	-	-
C. Servicios Generales	-	-	-	-	-	-
D. Transferencias, Asignaciones, Subsidios y Otras Ayudas	-	-	-	-	-	-
E. Bienes Muebles, Inmuebles e Intangibles	-	-	-	-	-	-
F. Inversión Pública	-	-	-	-	-	-
G. Inversiones Financieras y Otras Provisiones	-	-	-	-	-	-
H. Participaciones y Aportaciones	-	-	-	-	-	-
I. Deuda Pública	-	-	-	-	-	-
3. Total de Egresos Projectados (3 = 1 + 2)	97,713,424.19	101,152,936.73	104,713,520.10	108,399,436.01	111,814,018.24	114,050,298.60

Bajo protesta de decir verdad declaramos que los Estados Financieros y sus Notas son razonablemente correctos y responsabilidad del emisor


M.I.A. ALTAGRACIA CARRILLO PARRA
ENCARGADA DEL DESPACHO DE LA RECTORÍA



M.C.F. ALFREDO LEMUS QUIROGA
SUBDIRECTOR DE RECURSOS FINANCIEROS


M.A. ALBA JOSEFINA MALDONADO ESCAMILLA
DIRECTORA DE ADMINISTRACIÓN Y FINANZAS


S.E.P.
DIRECCIÓN GENERAL
DE UNIVERSIDADES
TECNOLÓGICAS Y
POLITÉCNICAS
UNIVERSIDAD TECNOLÓGICA DE
XICOTEPEC DE JUÁREZ
RECTORÍA



UNIVERSIDAD
TECNOLÓGICA DE
XICOTEPEC DE JUÁREZ
Organismo Público
Descentralizado del
Gobierno del Edo. de Puebla
DIRECCIÓN DE ADMINISTRACIÓN
Y FINANZAS


UNIVERSIDAD
TECNOLÓGICA DE
XICOTEPEC DE JUÁREZ
Organismo Público
Descentralizado del
Gobierno del Edo. de Puebla
SUBDIRECCIÓN DE
RECURSOS
FINANCIEROS

 Universidad Tecnológica de Xicotepec de Juárez (a) Resultados de Ingresos - LDF (PESOS)						
Concepto (b)	2018 (c)	2019 (c)	2020 (c)	2021 (c)	2022 (c)	2023 (d)
1. Ingresos de Libre Disposición (1=A+B+C+D+E+F+G+H+I+J+K+L)	85,334,455.81	85,461,763.98	90,242,251.24	91,349,349.39	51,282,956.52	31,374,347.00
A. Impuestos	-	-	-	-	-	-
B. Cuotas y Aportaciones de Seguridad Social	-	-	-	-	-	-
C. Contribuciones de Mejoras	-	-	-	-	-	-
D. Derechos	-	-	-	-	-	-
E. Productos	361,699.78	224,019.19	112,354.87	2,777.00	2,177.69	1,042.32
F. Aprovechamientos	10,872.00	-	18,952.24	-	98,530.85	-
G. Ingresos por Venta de Bienes y Prestación de Servicios	365,175.62	1,527,891.44	230,293.15	458,078.48	1,464,148.54	917,957.37
H. Participaciones	301,634.00	-	-	-	-	-
I. Incentivos Derivados de la Colaboración Fiscal	-	-	-	-	-	-
J. Transferencias y Asignaciones	84,295,074.41	83,709,853.35	89,015,666.55	90,774,301.80	-	-
K. Convenios	-	-	864,984.43	-	49,718,099.44	30,455,347.31
L. Otros Ingresos de Libre Disposición	-	-	-	114,192.11	-	-
2. Transferencias Federales Etiquetadas (2=A+B+C+D+E)	-	1,150,848.00	-	-	41,089,723.55	27,194,337.32
A. Aportaciones	-	-	-	-	-	-
B. Convenios	-	1,150,848.00	-	-	41,089,723.55	130,000.00
C. Fondos Distintos de Aportaciones	-	-	-	-	-	-
D. Transferencias, Asignaciones, Subsidios y Subvenciones, y Pensiones y Jubilaciones	-	-	-	-	-	-
E. Otras Transferencias Federales Etiquetadas	-	-	-	-	-	27,064,337.32
3. Ingresos Derivados de Financiamientos (3=A)	-	-	-	-	-	-
A. Ingresos Derivados de Financiamientos	-	-	-	-	-	-
4. Total de Resultados de Ingresos (4=1+2+3)	85,334,455.81	86,612,611.98	90,242,251.24	91,349,349.39	92,372,680.07	58,568,684.32
Datos Informativos						
1. Ingresos Derivados de Financiamientos con Fuente de Pago de Recursos de Libre Disposición	-	-	-	-	-	-
2. Ingresos derivados de Financiamientos con Fuente de Pago de Transferencias Federales Etiquetadas	-	-	-	-	-	-
3. Ingresos Derivados de Financiamiento (3 = 1 + 2)	-	-	-	-	-	-

Bajo protesta de decir verdad declaramos que los Estados Financieros y sus Notas son razonablemente correctos y responsabilidad del emisor


 M.T.A. ALTAGRACIA CARRILLO PARRA
 ENCARGADA DEL DESPACHO DE LA RECTORÍA



 M.C.F. ALFREDO LEMUS QUIROGA
 SUBDIRECTOR DE RECURSOS FINANCIEROS


 M.A. ALBA JOSEFINA MALDONADO ESCAMILLA
 DIRECTORA DE ADMINISTRACIÓN Y FINANZAS



S.E.P.
 DIRECCIÓN GENERAL
 DE UNIVERSIDADES
 TECNOLÓGICAS Y
 POLITÉCNICAS
 UNIVERSIDAD TECNOLÓGICA DE
 XICOTEPEC DE JUÁREZ
 RECTORÍA



 UNIVERSIDAD
 TECNOLÓGICA DE
 XICOTEPEC DE JUÁREZ
 Organismo Público
 Descentralizado del
 Gobierno del Edo. de Puebla
 DIRECCIÓN DE ADMINISTRACIÓN
 Y FINANZAS


 UNIVERSIDAD
 TECNOLÓGICA DE
 XICOTEPEC DE JUÁREZ
 Organismo Público
 Descentralizado del
 Gobierno del Edo. de Puebla
 SUBDIRECCIÓN DE
 RECURSOS
 FINANCIEROS

 Universidad Tecnológica de Xicotepec de Juárez (a) Resultados de Egresos - LDF (PESOS)						
Concepto (b)	2018 (c)	2019 (c)	2020 (c)	2021 (c)	2022 (c)	2023 (d)
1. Gasto No Etiquetado (1=A+B+C+D+E+F+G+H+I)	94,000,224.41	87,711,609.61	88,645,116.95	46,010,944.11	50,175,431.01	26,660,737.04
A. Servicios Personales	65,618,137.05	67,109,504.86	69,267,557.25	37,514,944.95	39,614,489.10	20,936,114.14
B. Materiales y Suministros	2,929,877.48	2,362,416.73	3,289,271.43	162,896.19	763,976.20	80,932.08
C. Servicios Generales	19,310,239.01	17,364,563.95	14,479,643.30	7,906,792.97	9,376,140.67	5,321,794.22
D. Transferencias, Asignaciones, Subsidios y Otras Ayudas	1,106,451.96	764,339.17	386,579.22	319,310.00	180,746.58	321,896.60
E. Bienes Muebles, Inmuebles e Intangibles	1,204,432.12	110,784.90	1,222,065.75	107,000.00	240,078.46	-
F. Inversión Pública	3,831,086.79	-	-	-	-	-
G. Inversiones Financieras y Otras Provisiones	-	-	-	-	-	-
H. Participaciones y Aportaciones	-	-	-	-	-	-
I. Deuda Pública	-	-	-	-	-	-
2. Gasto Etiquetado (2=A+B+C+D+E+F+G+H+I)	-	-	-	38,802,707.73	38,885,055.26	19,137,592.51
A. Servicios Personales	-	-	-	30,664,035.34	31,789,609.38	17,346,091.93
B. Materiales y Suministros	-	-	-	2,207,005.70	2,066,651.27	951,039.75
C. Servicios Generales	-	-	-	5,931,666.69	5,028,794.61	840,460.83
D. Transferencias, Asignaciones, Subsidios y Otras Ayudas	-	-	-	-	-	-
E. Bienes Muebles, Inmuebles e Intangibles	-	-	-	-	-	-
F. Inversión Pública	-	-	-	-	-	-
G. Inversiones Financieras y Otras Provisiones	-	-	-	-	-	-
H. Participaciones y Aportaciones	-	-	-	-	-	-
I. Deuda Pública	-	-	-	-	-	-
3. Total del Resultado de Egresos (3=1+2)	94,000,224.41	87,711,609.61	88,645,116.95	84,813,651.84	89,060,486.27	45,798,329.55

Bajo protesta de decir verdad declaramos que los Estados Financieros y sus Notas son razonablemente correctos y responsabilidad del emisor


M.T.A. ALTAGRACIA CARRILLO PARRA
ENCARGADA DEL DESPACHO DE LA RECTORÍA


M.C.F. ALFREDO LEMUS QUIROGA
SUBDIRECTOR DE RECURSOS FINANCIEROS


M.A. ALBA JOSEFINA MALDONADO ESCAMILLA
DIRECTORA DE ADMINISTRACIÓN Y FINANZAS


S.E.P.
DIRECCIÓN GENERAL
DE UNIVERSIDADES
TECNOLÓGICAS Y
POLITÉCNICAS
UNIVERSIDAD TECNOLÓGICA DE
XICOTEPEC DE JUÁREZ
RECTORÍA


UNIVERSIDAD
TECNOLÓGICA DE
XICOTEPEC DE JUÁREZ
Organismo Público
Descentralizado del
Gobierno del Edo. de Puebla
DIRECCIÓN DE ADMINISTRACIÓN
Y FINANZAS


UNIVERSIDAD
TECNOLÓGICA DE
XICOTEPEC DE JUÁREZ
Organismo Público
Descentralizado del
Gobierno del Edo. de Puebla
SUBDIRECCIÓN DE
RECURSOS
FINANCIEROS



	Pensiones y jubilaciones	Salud	Riesgos de trabajo	Invalidez y vida	Otras prestaciones sociales
<p>Tipo de Sistema Prestación laboral o Fondo general para trabajadores del estado o municipio Beneficio definido, Contribución definida o Mixto</p> <p>Población afiliada Activos Edad máxima Edad mínima Edad promedio Pensionados y Jubilados Edad máxima Edad mínima Edad promedio Beneficiarios Promedio de años de servicio (trabajadores activos) Aportación individual al plan de pensión como % del salario Aportación del ente público al plan de pensión como % del salario Crecimiento esperado de los pensionados y jubilados (como %) Crecimiento esperado de los activos (como %) Edad de Jubilación o Pensión Esperanza de vida</p> <p>Ingresos del Fondo Ingresos Anuales al Fondo de Pensiones</p> <p>Nómina anual Activos Pensionados y Jubilados Beneficiarios de Pensionados y Jubilados</p> <p>Monto mensual por pensión Máximo Mínimo Promedio</p> <p>Monto de la reserva</p> <p>Valor presente de las obligaciones Pensiones y Jubilaciones en curso de pago Generación actual Generaciones futuras</p> <p>Valor presente de las contribuciones asociadas a los sueldos futuros de cotización X% Generación actual Generaciones futuras</p> <p>Valor presente de aportaciones futuras Generación actual Generaciones futuras Otros Ingresos</p> <p>Déficit/superávit actuarial Generación actual Generaciones futuras</p> <p>Período de suficiencia Año de descapitalización Tasa de rendimiento</p> <p>Estudio actuarial Año de elaboración del estudio actuarial Empresa que elaboró el estudio actuarial</p>	<h1>Sin información que presentar</h1>				

Bajo protesta de decir verdad declaramos que los Estados Financieros y sus Notas son razonablemente correctos y responsabilidad del emisor



S.E.P.
DIRECCIÓN GENERAL DE UNIVERSIDADES TECNOLÓGICAS Y POLITÉCNICAS

M.A. ALTAGRACIA CARRILLO PARRA
ENCARGADA DEL DESPACHO DE LA RECTORÍA

UNIVERSIDAD TECNOLÓGICA DE XICOTEPEC DE JUÁREZ
RECTORÍA

UNIVERSIDAD TECNOLÓGICA DE XICOTEPEC DE JUÁREZ
Organismo Público Descentralizado del Gobierno del Edo. de Puebla
DIRECCIÓN DE ADMINISTRACIÓN Y FINANZAS

M.A. ALBA JOSEFINA MALDONADO ESCAMILLA
DIRECTORA DE ADMINISTRACIÓN Y FINANZAS

M.C.F. ALFREDO LEMUS QUIROGA



UNIVERSIDAD TECNOLÓGICA DE XICOTEPEC DE JUÁREZ
Organismo Público Descentralizado del Gobierno del Edo. de Puebla
SUBDIRECCIÓN DE RECURSOS FINANCIEROS

NOMBRE DEL ENTE PÚBLICO (A)
Guía de Cumplimiento de la Ley de Disciplina Financiera de las Entidades Federativas y Municipales
Del 1 de enero al 31 de Julio de 2023 (B)

Indicadores de Observancia (C)	Implementación		Resultado		Fundamento (H)	Comentarios (I)	
	SI	NO	Monto o valor (F)	Unidad (G)			
INDICADORES PRESUPUESTARIOS							
A. INDICADORES CUANTITATIVOS							
1 Balance Presupuestario Sostenible (J)							
a. Propuesto	SI	Iniciativa de Ley de Ingresos y Proyecto de Presupuesto de Egresos	30/07/2023	91,445,025.00	pesos	Art. 6 y 19 de la LDF	
b. Estimada/Aprobada	SI	Ley de Ingresos y Presupuesto de Egresos	30/07/2023	91,445,025.00	pesos	Art. 6 y 19 de la LDF	
c. Devengado	SI	Cuenta Pública / Formato 4 LDF	30/07/2023	45,979,477.84	pesos	Art. 6 y 19 de la LDF	
2 Balance Presupuestario de Recursos Disponibles Sostenible (K)							
a. Propuesto	SI	Iniciativa de Ley de Ingresos y Proyecto de Presupuesto de Egresos	30/07/2023	51,386,819.00	pesos	Art. 6 y 19 de la LDF	
b. Estimada/Aprobada	SI	Ley de Ingresos y Presupuesto de Egresos	30/07/2023	51,386,819.00	pesos	Art. 6 y 19 de la LDF	
c. Devengado	SI	Cuenta Pública / Formato 4 LDF	30/07/2023	26,841,865.53	pesos	Art. 6 y 19 de la LDF	
3 Financiamiento Neto dentro del Techo de Financiamiento Neto (L)							
a. Propuesto	NA	Iniciativa de Ley de Ingresos	NO	30/07/2023	\$0.00	pesos	Art. 6, 10 y 45 de la LDF
b. Estimada	NA	Ley de Ingresos	NO	30/07/2023	\$0.00	pesos	Art. 6, 10 y 45 de la LDF
c. Devengado	NA	Cuenta Pública / Formato 4 LDF	NO	30/07/2023	\$0.00	pesos	Art. 6, 10 y 45 de la LDF
4 Recursos destinados a la atención de desastres naturales							
a. Asignación al financiamiento para desastres naturales (M)							
a.1. Aprobado	NA	Reporte Tem. Formato 6 a)	NO	30/07/2023	\$0.00	pesos	Art. 9 de la LDF
a.2. Pagado	NA	Cuenta Pública / Formato 6 a)	NO	30/07/2023	\$0.00	pesos	Art. 9 de la LDF
b. Apoyación prometida realizada por la Entidad Federativa durante los 5 ejercicios previos, para infraestructura dañada por desastres naturales (N)	NA	AutORIZACIONES DE RECURSOS APROBADOS POR EL FONDEN	NO	30/07/2023	\$0.00	pesos	Art. 9 de la LDF
c. Saldo del financiamiento para desastres naturales (O)	NA	Cuenta Pública / Auxiliar de Cuentas	NO	30/07/2023	\$0.00	pesos	Art. 9 de la LDF
d. Costo promedio de los últimos 5 ejercicios de la reconstrucción de infraestructura dañada por desastres naturales (P)	NA	AutORIZACIONES DE RECURSOS APROBADOS POR EL FONDEN	NO	30/07/2023	\$0.00	pesos	Art. 9 de la LDF
5 Techo para servicios personales (Q)							
a. Asignación en el Presupuesto de Egresos	SI	Reporte Tem. Formato 6 d)	NO	30/07/2023	78,536,568.00	pesos	Art. 10 y 21 de la LDF
b. Devengado	SI	Reporte Tem. Formato 6 d)	NO	30/07/2023	38,301,101.36	pesos	Art. 13 fracc. V y 21 de la LDF
6 Previsiones de gasto para compromisos de pago derivados de APPs (R)							
a. Asignación en el Presupuesto de Egresos	NA	Presupuesto de Egresos	NO	30/07/2023	\$0.00	pesos	Art. 11 y 21 de la LDF
7 Techo de ADEFAS para el ejercicio fiscal (S)							
a. Propuesto	NA	Proyecto de Presupuesto de Egresos	NO	30/07/2023	\$0.00	pesos	Art. 12 y 20 de la LDF
b. Aprobado	NA	Reporte Tem. Formato 6 a)	NO	30/07/2023	\$0.00	pesos	Art. 12 y 20 de la LDF
c. Devengado	NA	Cuenta Pública / Formato 6 a)	NO	30/07/2023	\$0.00	pesos	Art. 12 y 20 de la LDF
B. INDICADORES CUALITATIVOS							
1 Iniciativa de Ley de Ingresos y Proyecto de Presupuesto de Egresos							
a. Objetivo anuales, estrategias y metas para el ejercicio fiscal (T)	SI	Iniciativa de Ley de Ingresos y Proyecto de Presupuesto de Egresos	NO	30/07/2023	\$0.00	pesos	Art. 5 y 18 de la LDF
b. Proyecciones de ejercicios posteriores (U)	NA	Iniciativa de Ley de Ingresos y Proyecto de Presupuesto de Egresos / Formato 7 a) y b)	NO	30/07/2023	\$0.00	pesos	Art. 5 y 18 de la LDF
c. Descripción de riesgos relevantes y propuestas de acción para enfrentarlos (V)	NA	Iniciativa de Ley de Ingresos y Proyecto de Presupuesto de Egresos	NO	30/07/2023	\$0.00	pesos	Art. 5 y 18 de la LDF
d. Resultados de ejercicios fiscales anteriores y el ejercicio fiscal en cuestión (W)	NA	Iniciativa de Ley de Ingresos y Proyecto de Presupuesto de Egresos / Formato 7 a) y b)	NO	30/07/2023	\$0.00	pesos	Art. 5 y 18 de la LDF
e. Estado actual de los pensiones de sus trabajadores (X)	NA	Proyecto de Presupuesto de Egresos / Formato 8	NO	30/07/2023	\$0.00	pesos	Art. 5 y 18 de la LDF
2 Balance Presupuestario de Recursos Disponibles, en caso de ser negativo							
a. Razones excepcionales que justifiquen el Balance Presupuestario de Recursos Disponibles negativo (Y)	NA	Iniciativa de Ley de Ingresos o Proyecto de Presupuesto de Egresos	NO	30/07/2023	\$0.00	pesos	Art. 6 y 19 de la LDF
b. Fuente de recursos para cubrir el Balance Presupuestario de Recursos Disponibles negativo (Z)	NA	Iniciativa de Ley de Ingresos o Proyecto de Presupuesto de Egresos	NO	30/07/2023	\$0.00	pesos	Art. 6 y 19 de la LDF
c. Número de ejercicios fiscales y acciones necesarias para cubrir el Balance Presupuestario de Recursos Disponibles negativo (AA)	NA	Iniciativa de Ley de Ingresos o Proyecto de Presupuesto de Egresos	NO	30/07/2023	\$0.00	pesos	Art. 6 y 19 de la LDF
d. Informes Transitorios sobre el avance de las acciones para recuperar el Balance Presupuestario de Recursos Disponibles (AB)	NA	Reporte Tem. y Cuenta Pública	NO	30/07/2023	\$0.00	pesos	Art. 6 y 19 de la LDF
3 Personal							
a. Remuneraciones de los servidores públicos (CC)	NA	Proyecto de Presupuesto	NO	30/07/2023	\$0.00	pesos	Art. 10 y 21 de la LDF
b. Previsiones salariales y económicas para cubrir incrementos salariales, creación de plazas y otros (DD)	NA	Proyecto de Presupuesto	NO	30/07/2023	\$0.00	pesos	Art. 10 y 21 de la LDF
INDICADORES DEL MUNICIPIO PRESUPUESTARIO (E)							
A. INDICADORES CUANTITATIVOS							
1 Ingresos Excedentes derivados de Ingresos de Libre Disposición							
a. Monto de ingresos Excedentes derivados de LD (EE)	NA	Cuenta Pública / Formato 5	NO	30/07/2023	\$0.00	pesos	Art. 14 y 21 de la LDF
b. Monto de Ingresos Excedentes derivados de LD destinados al fin del A.14. Fracción I de la LDF (FF)	NA	Cuenta Pública	NO	30/07/2023	\$0.00	pesos	Art. 14 y 21 de la LDF
c. Monto de Ingresos Excedentes derivados de LD destinados al fin del A.14. Fracción II, a) de la LDF (GG)	NA	Cuenta Pública	NO	30/07/2023	\$0.00	pesos	Art. 14 y 21 de la LDF
d. Monto de Ingresos Excedentes derivados de LD destinados al fin del A.14. Fracción II, b) de la LDF (HH)	NA	Cuenta Pública	NO	30/07/2023	\$0.00	pesos	Art. 14 y 21 de la LDF
e. Monto de Ingresos Excedentes derivados de LD destinados al fin del artículo noveno Transitorio de la LDF (II)	NA		NO	30/07/2023	\$0.00	pesos	Art. Noveno Transitorio de la LDF
f. Monto de Ingresos Excedentes derivados de LD destinados al fin señalado por el Artículo 14, párrafo segundo y en el artículo 21 y Noveno Transitorio de la LDF (JJ)	NA		NO	30/07/2023	\$0.00	pesos	Art. 14 y 21 de la LDF
g. Monto de Ingresos Excedentes derivados de LD en un nivel de endeudamiento sostenible de acuerdo al Sistema de Alertas hasta por el 5% de los recursos para cubrir el Gasto Corriente (KK)	NA		NO	30/07/2023	\$0.00	pesos	Art. 14 y 21 de la LDF
B. INDICADORES CUALITATIVOS							
1. Análisis Costo-Beneficio para programas o proyectos de inversión mayores a 10 millones de UDS (LL)	NA	Página de internet de la Secretaría de Finanzas o Tesorería Municipal	NO	30/07/2023	\$0.00	pesos	Art. 13 fracc. III y 21 de la LDF
2. Análisis de conveniencia y análisis de transferencia de riesgos de los proyectos APPs (MM)	NA	Página de internet de la Secretaría de Finanzas o Tesorería Municipal	NO	30/07/2023	\$0.00	pesos	Art. 13 fracc. III y 21 de la LDF
3. Identificación de población objetivo, destino y temporalidad de subsidios (NN)	NA	Página de internet de la Secretaría de Finanzas o Tesorería Municipal	NO	30/07/2023	\$0.00	pesos	Art. 13 fracc. VII y 21 de la LDF
INDICADORES DE DEUDA PÚBLICA							
A. INDICADORES CUANTITATIVOS							
1 Obligaciones a Corto Plazo							
a. Límite de Obligaciones a Corto Plazo (OO)	NA		NO	30/07/2023	\$0.00	pesos	Art. 30 fracc. I de la LDF
b. Obligaciones a Corto Plazo (PP)	NA		NO	30/07/2023	\$0.00	pesos	Art. 30 fracc. I de la LDF

Dejo protesta de decir verdad declarando que los Estados Financieros y sus Notas son razonablemente correctos y responsables del mismo

S.E.P.
DIRECCIÓN GENERAL
DE UNIVERSIDADES
TECNOLÓGICAS Y
POLITÉCNICAS
UNIVERSIDAD TECNOLÓGICA DE
XICOTEPEC DE JUÁREZ
RECTORÍA

M.I.A. ALTAGRACIA CARRILLO PARRA
 ENCARGADA DEL DESPACHO DE LA RECTORÍA

M.C.F. ALFREDO LEMUS QUINTERO
 SUBDIRECCION DE RECURSOS FINANCIEROS

UNIVERSIDAD
TECNOLÓGICA DE
XICOTEPEC DE JUÁREZ
Organismo Público
Descentralizado del
Gobierno del Edo. de Puebla
SUBDIRECCION DE
RECURSOS
FINANCIEROS

M.A. JOSEFINA MALDONADO ESCAMILLA
 DIRECTORA DE ADMINISTRACIÓN Y FINANZAS
UNIVERSIDAD
TECNOLÓGICA DE
XICOTEPEC DE JUÁREZ
Organismo Público
Descentralizado del
Gobierno del Edo. de Puebla
DIRECCIÓN DE ADMINISTRACIÓN
Y FINANZAS