

Gobierno del Estado de Puebla

*Secretaría de Desarrollo, Evaluación y
Control de la Administración Pública*

Subsecretaría de Desarrollo Administrativo y Evaluación

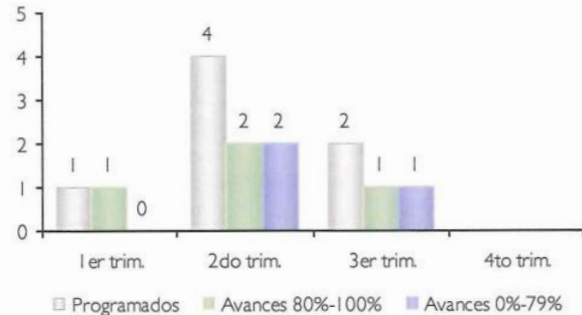
*Tercer Informe de
Evaluación
Universidad Tecnológica de
Xicotepec de Juárez
Julio - Septiembre 2007*

Coordinación General de Evaluación

*Dirección de Análisis y Evaluación de
Programas Operativos Anuales*

COMPORTAMIENTO DE INDICADORES

Tipo	Indicadores Programados	Con Avance de 80%-100%	Con Avance de 0%-79%
Alineación de Recursos	0	0	0
Calidad	0	0	0
Cobertura	0	0	0
Eficiencia	1	0	1
Gestión	1	1	0
Impacto Social	0	0	0
Total*	2	1	1

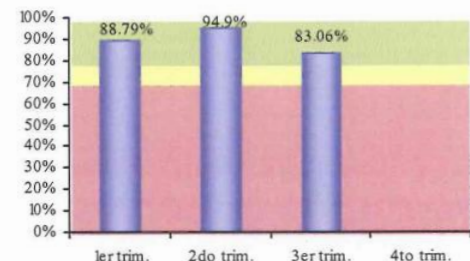
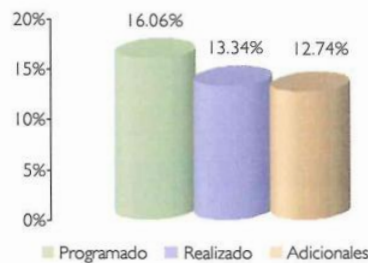


Sinopsis de Indicadores

La Universidad Tecnológica de Xicotepec de Juárez, para el tercer trimestre programó un total de **dos** indicadores de los cuales **uno** presentó avances mayores al 80% y **uno** obtuvo un avance menor a esta cifra.

Con respecto al comportamiento acumulado de los indicadores al mes de Septiembre, se tiene que fueron programados **cuatro**, de los cuales **dos** mostraron avances satisfactorios, mayores al 80% y los **dos** restantes se ubican por debajo de dicha cifra.

COMPORTAMIENTO DE METAS (TRIMESTRAL)



80 - 100% Bueno

70 - 79% Regular

0 - 69% Bajo

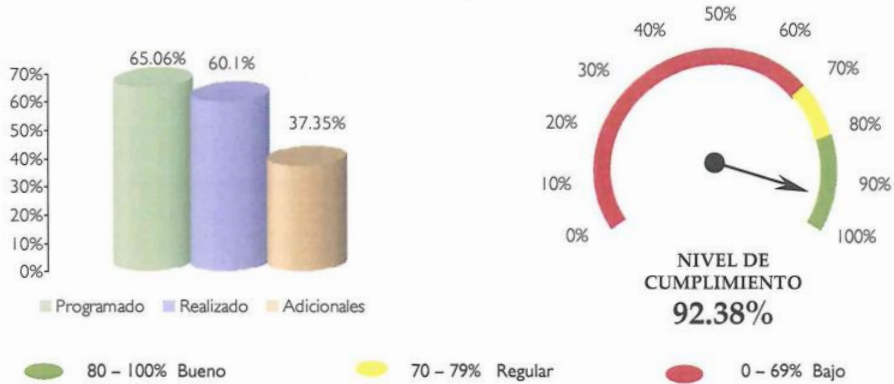
Sinopsis de las Variaciones (Trimestral)

En el tercer trimestre programó el **16.06%** del total de su Programa Anual de Trabajo 2007, esto significa que fueron programadas **diez** metas, de las cuales **siete** se ubicaron dentro de un avance satisfactorio y otras **tres** presentaron avances menores al 80%, debido a que no se realizaron o que tuvieron problemas para su cumplimiento. Asimismo, se observa que se obtuvieron resultados adicionales en el trimestre, los que fueron del **12.74%**, esto debido a que se superaron cantidades en algunas metas o ejecutaron otras no programadas para el trimestre.

Por lo anterior y de acuerdo con la clasificación evaluatoria, se observa que en la tercera evaluación, presentó un nivel cumplimiento "**Bueno**" en la ejecución del Programa Anual de Trabajo, al obtener un resultado de cumplimiento del **83.06%**. El nivel cumplimiento obtenido en el trimestre, fue menor en **11.84** puntos, con relación al trimestre anterior, donde obtuvo un **94.9%**.

Nota: El presente informe es elaborado con base a la información proporcionada por las dependencias y entidades a través del SEVAL.

**COMPORTAMIENTO DE METAS
(ACUMULADO)**



Sinopsis de las Variaciones (Acumulado)

La Universidad Tecnológica de Xicotepec, al tercer trimestre programó el **65.06%** del total de su Programa Anual de Trabajo 2007, esto significa que se han programado 17 metas, de las cuales 15 se ubicaron dentro de un avance bueno y sólo **dos** presentaron avances menores al 80%, debido que a tuvo problemas para su cumplimiento. Asimismo, se observa que en el periodo (Enero-Septiembre) se obtuvieron resultados adicionales del **37.35%**, derivado de que se superaron cantidades en algunas metas ó ejecutaron otras no programadas.

Con base en el desempeño y a la clasificación evaluatoria del SEVAL, durante el periodo acumulado de Enero a Septiembre, la Entidad presentó un avance en la ejecución del Programa de Trabajo dentro del rango establecido como "**Bueno**", ya que obtuvo un nivel de cumplimiento del **92.38%**,

Comportamiento del Presupuesto

**PRESUPUESTO EJERCIDO
ACUMULADO**

El presupuesto federal ejercido durante el periodo Enero - Septiembre fue de \$ 8,694,292.00
El presupuesto estatal ejercido durante el periodo Enero - Septiembre fue de \$ 7,673,145.00

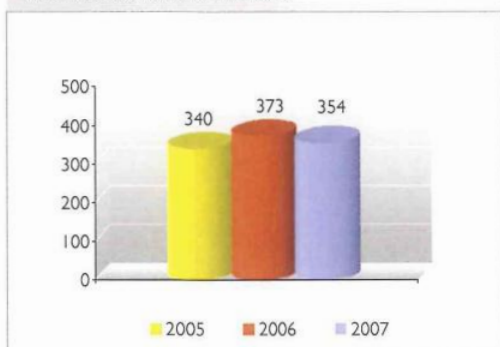
El presupuesto Federal ejercido durante el periodo Julio-Septiembre fue de \$ 2,822,868.00
El presupuesto Estatal ejercido durante el periodo Julio-Septiembre \$ 2,400,809.00
El presupuesto Propio ejercido durante el periodo Julio-Septiembre fue de \$ 1,235,380.00

INDICADORES ESTRATÉGICOS

De acuerdo a las atribuciones de la Universidad Tecnológica de Xicotepec de Juárez, es el tercer trimestre del año cuando sus indicadores estratégicos definidos en términos de cobertura, atención y eficiencia terminal en materia de educación superior tecnológica se pueden analizar.

En las siguientes gráficas se pueden apreciar los resultados relevantes y su grado de avance o retroceso según sea el caso.

ALUMNOS DE NUEVO INGRESO



Al inicio del ciclo escolar 2007-2008, la Universidad Tecnológica de Xicotepec de Juárez inscribió a **354** alumnos de nuevo ingreso, cifra que es superior con relación a la meta anual planteada en su Programa Anual de Trabajo, ya que se estimó captar a 350 alumnos.

Comparando estos datos con los del ciclo escolar 2006-2007, y como se puede apreciar en la gráfica, en ciclo escolar que se reporta, se registró un ligero decremento del **5.09%**, es decir, **19** alumnos más, ya que en ese entonces se inscribieron **373** alumnos de nuevo ingreso.

Es importante señalar que el desarrollo de las campañas de promoción institucional, la realización de visitas a las instituciones de educación media superior, fue lo que contribuyó a captar mas alumnos de la cifra programada.

Eficiencia:

Con relación a la deserción que registró la Universidad en el trimestre, se tiene que fue del **1.96%**, con relación al numero de alumnos inscritos al inicio del cuatrimestre, los cuales eran 613, es decir, abandonaron sus estudios **12** alumnos. Es importante mencionar que al tercer trimestre, han desertado un total de **32** alumnos, siendo las principales causas: la reprobación, los problemas económicos y por motivos personales.

Gestión:

Con la finalidad de que los alumnos tengan el conocimiento con respecto a los procesos de producción de las empresas y realicen su estadía y posiblemente un empleo, en el tercer trimestre la Universidad llevó a cabo acciones de vinculación con **8** empresas.

De las Unidades Responsables

Dirección General

Objetivo 1.- Meta 4.- No se realizaron 10 visitas a instituciones de educación media superior ubicadas en la región, ante ello se informa que para el trimestre Julio - Septiembre 2007 se logro la meta de alumnos captados e inscritos por tal motivo no se vio en la necesidad de realizar más visitas de este tipo, se dio prioridad a otras actividades programadas por el área responsable.

Objetivo 3, meta 2.- No se logro la colocación de 5 egresados al mercado laboral, dado el anterior desfase la Entidad reporta que se continúa con el contacto de empresas para tener mayor oportunidad de colocación para los egresados en el mercado laboral. incorporando a 10 egresados al sector productivo de la región. El número de empresas que hay en la región no es suficiente para que los egresados puedan ejercer su profesión. esto nos obliga a buscar empresas fuera de la región para enviarlos a entrevistas de trabajo.

Objetivo 3.- Meta 5.- No se proporcionaron 2 cursos de educación continua a egresados de la universidad; ante ello se informa que por cuestiones de realización de otras actividades, no se pudo realizar la actividad, generándose una recalendarización para el cumplimiento de la meta. debido a actividades propias de cada carrera, se vió desfasado el cumplimiento de esta actividad, lo que implica dar mayor esfuerzo para proporcionar los cursos a los egresados de la universidad.

COMENTARIOS

Derivado del análisis del avance programático de la Entidad, durante el tercer trimestre de evaluación, **tres** metas se ubicaron por abajo del 80%, y **siete** por arriba de esta cantidad, lo que provocó que el organismo obtuviera un porcentaje de cumplimiento "Bueno" en el desempeño del Programa Anual de Trabajo 2007.

Aunque se reportan ligeros desfases en las metas ejecutadas, no impide que la Entidad obtenga un porcentaje de cumplimiento aceptable. Por lo antes descrito, se recomienda que se realicen las actividades establecidas en su Programa Anual de Trabajo, según los tiempos establecidos. Por tal motivo se sugiere tomen en consideración dichos resultados para que sean contemplados en el Programa Anual de Trabajo 2007.