

**Universidad
Tecnológica de
Xicotépec de Juárez**

Febrero 2012

Introducción

Al emitirse el Plan Estatal de Desarrollo 2011 – 2017 (PED), se alinearon los Programas Operativos Anuales 2011 de la Administración Pública Estatal a las nuevas políticas públicas, programas, objetivos y metas, además de reasignarse los recursos públicos del Estado para el ejercicio fiscal 2011 a los cuatro ejes que sustentan la gestión para resultados de la presente administración.

Para este ejercicio, la Universidad Tecnológica de Xicotépec de Juárez presenta 4 indicadores estratégicos, 6 indicadores de gestión y un total de 12 actividades. El cumplimiento de la institución al programa de trabajo alineado al PED 2011-2017, es de **86.03%**.

Cumplimiento Institución



CUMPLIMIENTO DE INDICADORES		
ESTRATÉGICOS	Bueno	3
	Regular	1
	Bajo	-
DE GESTIÓN	Bueno	2
	Regular	3
	Bajo	1
Total de indicadores		10

CUMPLIMIENTO DE ACTIVIDADES	Bueno	9
	Regular	1
	Bajo	2
Total de actividades		12

Nota: El presente informe es elaborado con base en la información proporcionada por las dependencias y entidades a través del SEVAL.

Presupuesto ejercido

La Universidad Tecnológica de Xicotépec de Juárez reporta que el presupuesto federal ejercido durante el 2do. Semestre asciende a **8 millones 463 mil 868 pesos**, que sumados a lo reportado en el primer semestre da un total de **16 millones 192 mil 563 pesos**.



En el presupuesto estatal reportado durante el 2do. Semestre asciende a **9 millones 546 mil 749 pesos**, que sumados a lo que se reportó en el primer semestre da un total de **19 millones 451 mil 547 pesos**.

Cumplimiento por unidad responsable

Cve UR	Unidad Responsable	Acumulado	
		Cumplimiento	
0UXJ	UNIVERSIDAD TECNOLÓGICA DE XICOTEPEC DE JUÁREZ	86.03%	

Nota: La ponderación del nivel de cumplimiento de la Unidad Responsable se considera de la siguiente manera; 70% para las actividades y 30% para los indicadores.

Cumplimiento de Indicadores relevantes

Indicador	Tipo	Estatus
Porcentaje de egresados satisfechos	Estratégico	
Porcentaje de egresados con seguimiento	Estratégico	

Nota: El presente informe es elaborado con base en la información proporcionada por las dependencias y entidades a través del SEVAL.

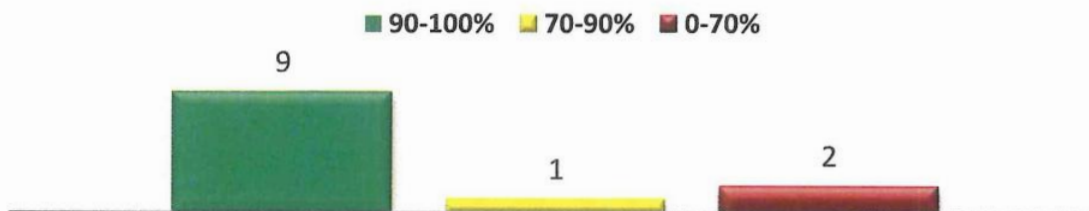
Resultados de indicadores relevantes

Porcentaje de egresados satisfechos	Prog.	Real	Cumplimiento
No. de egresados satisfechos	255	413	100%
Total de egresados	310	472	
Porcentaje de egresados con seguimiento	Prog.	Real	Cumplimiento
No. de egresados con seguimiento	1,140	1,736	100%
Total de egresados de la universidad	1,385	1,810	

Cumplimiento de actividades

El nivel de cumplimiento que registró la Universidad Tecnológica de Xicotépec de Juárez en sus **12** actividades programadas fue el siguiente:

Cumplimiento de Actividades



Nota: El presente informe es elaborado con base en la información proporcionada por las dependencias y entidades a través del SEVAL.

Indicadores con cumplimiento inferior al 70%

Porcentaje del incremento de la vinculación	Prog.	Real	Cumplimiento
No. de empresas vinculadas en el 2011	22	13	59.09%
Total de empresas a inicios de 2011	0	872	

La institución no especifica la justificación por la cual no logra dar cumplimiento a lo establecido en su Programa Anual de Trabajo para este indicador.

Comentarios generales

El nivel de cumplimiento correspondiente al 2do. Semestre 2011 de la Universidad Tecnológica de Xicotépec de Juárez fue de **86.03%** considerado como "Regular".