



GOBIERNO DE

PUEBLA
SECRETARÍA DE
LA CONTRALORÍA

Sistema Estatal de
Evaluación

Evaluación de la Gestión a los Programas Presupuestarios 2012

Coordinación General de Transparencia y Evaluación

Universidad Tecnológica de Xicotepec de Juárez **Informe de Evaluación Anual 2012**



Cumplimiento de la Institución*:

96.94 %

Indicadores **3**
 Estratégicos: 0
 Gestión: 3
Actividades: **9**

Presupuesto Ejercido 2012:
\$ 95,413,273.14

| | Total Anual | Nivel de Cumplimiento | | |
|---|-------------|-----------------------|----------|----------|
| | | Bueno | Regular | Bajo |
| Indicadores ■ | 3 | 3 | 0 | 0 |
| Estratégicos | 0 | 0 | 0 | 0 |
| De Gestión | 3 | 3 | 0 | 0 |
| Actividades ■ | 9 | 7 | 2 | 0 |


■ 90 – 100 % Bueno
 ■ 70 – 89.9 % Regular
 ■ 0 – 69.9 % Bajo

El Programa Presupuestal de la Universidad Tecnológica de Xicotepec de Juárez 2012 presenta 3 Indicadores, mismos que presentan un nivel de cumplimiento “bueno”.

La Entidad cuenta con un total de 9 actividades, 7 de éstas presenta un nivel de cumplimiento “bueno”, mientras que 2 de ellas tienen un nivel “regular”.

* La ponderación del nivel de cumplimiento de la Entidad se considera de la siguiente manera: 70% para las actividades y 30% para los indicadores.

Nivel de Cumplimiento de los Indicadores

| CLAVE UR | UNIDAD RESPONSABLE | CUMPLIMIENTO | |
|----------|--|--------------|---|
| | | % | |
| OUXJ | Universidad Tecnológica de Xicotepec de Juárez | 100 |  |

La Universidad Tecnológica de Xicotepec de Juárez tiene un nivel de cumplimiento “bueno” en sus indicadores.

Nivel de Cumplimiento de las Actividades

| CLAVE UR | UNIDAD RESPONSABLE | CUMPLIMIENTO | |
|----------|--|--------------|---|
| | | % | |
| OUXJ | Universidad Tecnológica De Xicotepec De Juárez | 95.63 |  |


La unidad responsable tiene un nivel de cumplimiento “bueno” en sus actividades.

Nivel de Cumplimiento de los Indicadores

En el proceso de programación de los programas presupuestales 2012, las Universidades Tecnológicas establecieron indicadores en conjunto, los cuales son:







| COMPONENTE | INDICADOR | PROGRAMADO | | | |
|--|-------------------------------------|-------------|-------------|-------------|-------------|
| | | TRIMESTRE 1 | TRIMESTRE 2 | TRIMESTRE 3 | TRIMESTRE 4 |
| Eventos deportivos, culturales y de salud fomentados como parte de una educación integral. | Porcentaje de eventos realizados | 86 | 146 | 135 | 165 |
| Organizaciones públicas, privadas y sociales vinculadas. | Porcentaje de organismos vinculados | 69 | 50 | 42 | 29 |
| Alumnos de las universidades tecnológicas atendidos con educación superior de calidad. | Matrícula atendida | | | | 14,859 |

Datos programados por la Universidad Tecnológica de Xicotepec de Juárez :

| COMPONENTE | INDICADOR | PROGRAMADO | | | | | REALIZADO | | | | | BENEFICIARIOS | | EVALUACIÓN | |
|--|-------------------------------------|-------------|-------------|-------------|-------------|-------|-------------|-------------|-------------|-------------|-------|---------------|---------|---|------------------------|
| | | TRIMESTRE 1 | TRIMESTRE 2 | TRIMESTRE 3 | TRIMESTRE 4 | TOTAL | TRIMESTRE 1 | TRIMESTRE 2 | TRIMESTRE 3 | TRIMESTRE 4 | TOTAL | HOMBRES | MUJERES | CUMPLIMIENTO | CUMPLIMIENTO ACUMULADO |
| Organizaciones públicas, privadas y sociales vinculadas. | Porcentaje de organismos vinculados | 3 | 3 | 3 | 3 | 12 | 0 | 6 | 3 | 9 | 18 | N/A | |  | 150.00 |
| Eventos deportivos, culturales y de salud fomentados como parte de una educación integral. | Porcentaje de eventos realizados | 5 | 7 | 4 | 5 | 21 | 0 | 10 | 4 | 8 | 22 | N/A | |  | 104.76 |
| Alumnos de las universidades tecnológicas atendidos con educación superior de calidad. | Matrícula atendida | 0 | 0 | 0 | 1.429 | 1429 | 0 | 0 | 0 | 1954 | 1954 | 1052 | 902 |  | 136.74 |

NA: No Aplica debido a que por la naturaleza de este indicador no es cuantificable el número de beneficiarios por hombres y mujeres.




Nivel de Cumplimiento de las Actividades

| UNIDAD ADMINISTRATIVA | COMPONENTE | ACTIVIDAD | PROGRAMADO | | | | | REALIZADO | | | | | BENEFICIARIOS | | EVALUACIÓN | |
|--|--|---|-------------|-------------|-------------|-------------|-------|-------------|-------------|-------------|-------------|-------|---------------|---------|---|------------------------|
| | | | TRIMESTRE 1 | TRIMESTRE 2 | TRIMESTRE 3 | TRIMESTRE 4 | TOTAL | TRIMESTRE 1 | TRIMESTRE 2 | TRIMESTRE 3 | TRIMESTRE 4 | TOTAL | HOMBRES | MUJERES | CUMPLIMIENTO | CUMPLIMIENTO ACUMULADO |
| Universidad Tecnológica de Xicotepec de Juárez | Eventos deportivos, culturales y de salud fomentados como parte de una educación integral. | Organizar 6 eventos culturales que fomenten el desarrollo integral de los alumnos. | 1 | 2 | 2 | 1 | 6 | 0 | 2 | 3 | 1 | 6 | N/A | |  | 100.00 |
| | Eventos deportivos, culturales y de salud fomentados como parte de una educación integral. | Organizar 9 eventos deportivos que contribuyan al fortalecimiento físico e integral de los estudiantes. | 3 | 3 | 1 | 2 | 9 | 0 | 5 | 1 | 4 | 10 | N/A | |  | 111.11 |
| | Eventos deportivos, culturales y de salud fomentados como parte de una educación integral. | Promover la realización de 6 jornadas y/o pláticas relacionadas con la salud. | 1 | 2 | 1 | 2 | 6 | 0 | 3 | 0 | 3 | 6 | N/A | |  | 100.00 |
| | Organizaciones públicas, privadas y sociales vinculadas. | Lograr que 10 alumnos y 4 profesores realicen una estadía profesional en el extranjero. | 5 | 5 | 4 | 0 | 14 | 0 | 5 | 6 | 1 | 12 | 5 | 7 |  | 85.71 |
| | Organizaciones públicas, privadas y sociales vinculadas. | Realizar 4 servicios y estudios tecnológicos que permitan beneficiar el entorno social y productivo de la universidad. | 0 | 3 | 0 | 1 | 4 | 0 | 2 | 0 | 2 | 4 | N/A | |  | 100.00 |
| | Organizaciones públicas, privadas y sociales vinculadas. | Vincular 12 convenios con organismos del sector productivo de bienes y servicios, que impacten en el desarrollo de estadías, prácticas, servicios tecnológicos, visitas industriales o contratación de egresados. | 3 | 3 | 3 | 3 | 12 | 0 | 7 | 1 | 1 | 9 | N/A | |  | 75.00 |

NA: No Aplica debido a que por la naturaleza de esta actividad no es cuantificable el número de beneficiarios por hombres y mujeres.

ND: No disponible debido a que la Entidad no proporcionó esta información.

Nivel de Cumplimiento de las Actividades

| UNIDAD ADMINISTRATIVA | COMPONENTE | ACTIVIDAD | PROGRAMADO | | | | | REALIZADO | | | | | BENEFICIARIOS | | EVALUACIÓN | |
|--|--|---|-------------|-------------|-------------|-------------|-------|-------------|-------------|-------------|-------------|-------|---------------|---------|---|------------------------|
| | | | TRIMESTRE 1 | TRIMESTRE 2 | TRIMESTRE 3 | TRIMESTRE 4 | TOTAL | TRIMESTRE 1 | TRIMESTRE 2 | TRIMESTRE 3 | TRIMESTRE 4 | TOTAL | HOMBRES | MUJERES | CUMPLIMIENTO | CUMPLIMIENTO ACUMULADO |
| Universidad Tecnológica de Xicotepec de Juárez | Alumnos de las universidades tecnológicas atendidos con educación superior de calidad. | Dar continuidad a la acreditación de 6 programas educativos reconocidos por su calidad por organismos externos. | 0 | 0 | 0 | 6 | 6 | 0 | 5 | 0 | 1 | 6 | N/A | |  | 100.00 |
| | Alumnos de las universidades tecnológicas atendidos con educación superior de calidad. | Dar continuidad a 4 cuerpos académicos que beneficien el desarrollo y proceso educativo de los planes y programas de estudio. | 0 | 0 | 0 | 4 | 4 | 0 | 1 | 0 | 3 | 4 | N/A | |  | 100.00 |
| | Alumnos de las universidades tecnológicas atendidos con educación superior de calidad. | Desarrollar 4 proyectos académicos que fortalezcan el perfil del profesorado ante el PROMEP. | 0 | 0 | 0 | 4 | 4 | 0 | 8 | 10 | 4 | 22 | N/A | |  | 550.00 |

NA: No Aplica debido a que por la naturaleza de esta actividad, no es cuantificable el número de beneficiarios por hombres y mujeres.