



GOBIERNO DE

PUEBLA
SECRETARÍA DE
LA CONTRALORÍA

Sistema Estatal de
Evaluación

Universidad Tecnológica de Xicotepec de Juárez

Informe de Evaluación
1er. Semestre 2013



Cumplimiento de la Institución:

■ 90 – 100 % Bueno
 ■ 70 – 89.9 % Regular
 ■ 0 – 69.9 % Bajo


61.79%

Programas Presupuestarios: **1**
Indicadores: **3**
Actividades: **6**

Programa Presupuestario Transversal Evaluado al 1er. Semestre


Programa Presupuestario (PP)		E071 - Promoción y Atención de la Educación Tecnológica Superior	
		Indicadores	Actividades
Total Anual		3	6
1er. Semestre		2	4
Bueno		-	-
Regular		-	-
Bajo	Incumplimiento	1	3
	Excedente	1	1
Cumplimiento (30%/70%)		21.56%	40.23%
Nivel de Cumplimiento del PP		61.79%	

Nivel de Cumplimiento de Indicadores

CLAVE UR	UNIDAD RESPONSABLE	CUMPLIMIENTO	
		%	
OUXJ	Universidad Tecnológica de Xicotepec de Juárez	71.87	

La unidad responsable tiene, en promedio, un nivel de cumplimiento “bajo” en sus indicadores.

Nivel de Cumplimiento de Actividades

CLAVE UR	UNIDAD RESPONSABLE	CUMPLIMIENTO	
		%	
OUXJ	Universidad Tecnológica de Xicotepec de Juárez	57.48	

La unidad responsable tiene, en promedio, un nivel de cumplimiento “bajo” en sus actividades.

El nivel de cumplimiento de los indicadores y las actividades es el promedio del avance de las metas evaluadas.

Nivel de Cumplimiento de la Gestión del Programa Presupuestario Transversal E071*: 61.79%

Indicadores evaluados

UNIDAD RESPONSABLE DEL PROGRAMA PRESUPUESTARIO	COMPONENTE	INDICADOR	PROGRAMADO					REALIZADO					BENEFICIARIOS		CUMPLIMIENTO	NIVEL DE CUMPLIMIENTO (%)
			TRIMESTRE 1	TRIMESTRE 2	TRIMESTRE 3	TRIMESTRE 4	TOTAL	TRIMESTRE 1	TRIMESTRE 2	TRIMESTRE 3	TRIMESTRE 4	TOTAL	HOMBRES	MUJERES		
Universidad Tecnológica de Xicotepec de Juárez	Eventos deportivos, culturales y de salud como parte de una educación integral fomentados.	Eventos deportivos, culturales y de salud como parte de una educación integral fomentados.	6	7	7	5	25	3	4			7	N/A		■	53.85
	Organizaciones públicas, privadas y sociales vinculadas.	Organizaciones públicas, privadas y sociales vinculadas.	11	13	13	7	44	8	31			39	N/A		■	89.90

*Este nivel de cumplimiento corresponde a la contribución que hace al programa presupuestario la Universidad Tecnológica de Xicotepec de Juárez

NA: No Aplica debido a que por la naturaleza de este indicador / actividad no es cuantificable el número de beneficiarios por hombres y mujeres.



95 – 115 % Bueno



90- 94 % Regular



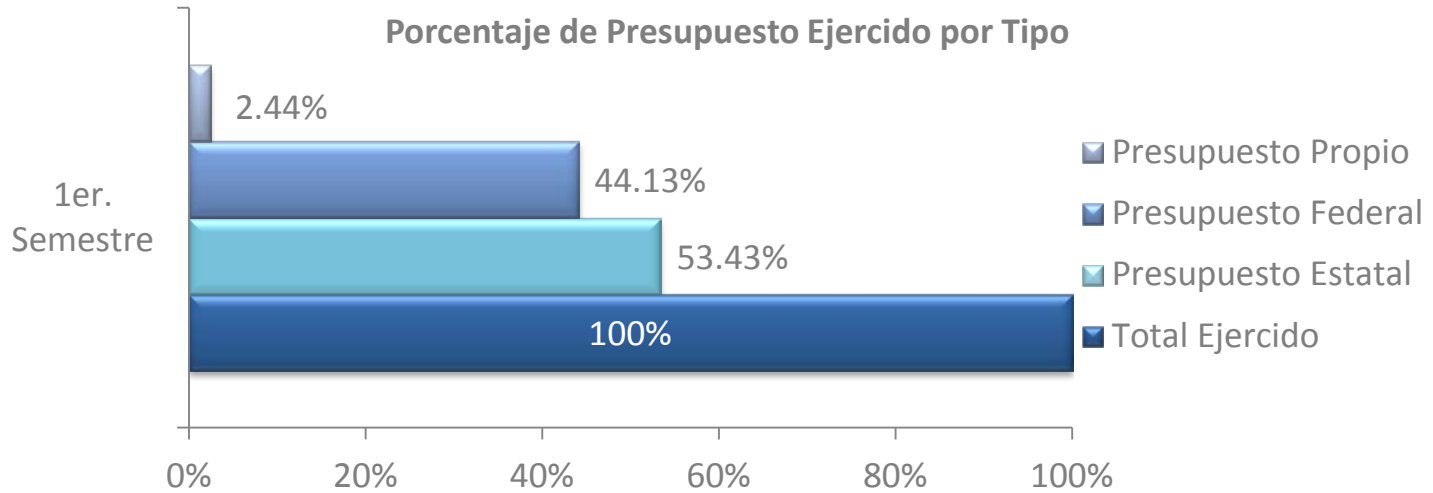
0 – 89 % y + de 115% Bajo

Actividades evaluadas

UNIDAD RESPONSABLE	COMPONENTE	ACTIVIDAD	PROGRAMADO					REALIZADO					BENEFICIARIOS		CUMPLIMIENTO	NIVEL DE CUMPLIMIENTO (%)
			TRIMESTRE 1	TRIMESTRE 2	TRIMESTRE 3	TRIMESTRE 4	TOTAL	TRIMESTRE 1	TRIMESTRE 2	TRIMESTRE 3	TRIMESTRE 4	TOTAL	HOMBRES	MUJERES		
Universidad Tecnológica de Xicotepec de Juárez	Organizaciones públicas, privadas y sociales vinculadas.	Firmar 11 convenios con organismos del sector productivo de bienes y servicios, que impacten en el desarrollo de estadías, prácticas, servicios tecnológicos, visitas industriales o contratación de egresados.	3	3	3	2	11	3	4			7	N/A		89.90	
		Realizar 8 servicios y estudios tecnológicos que permitan beneficiar el entorno social y productivo de la Universidad.	3	2	2	1	8	1	0			1	N/A		20.00	
	Eventos deportivos, culturales y de salud como parte de una educación integral fomentados.	Organizar 10 eventos deportivos que contribuyan al fortalecimiento físico e integral de los estudiantes.	2	3	3	2	10	0	4			4	N/A		80.00	
		Organizar 10 eventos culturales que fomenten el desarrollo integral de los alumnos.	2	3	2	3	10	2	0			2	N/A		40.00	

Presupuesto Ejercido

PRESUPUESTO ESTATAL AUTORIZADO PARA EL EJERCICIO FISCAL 2013	\$21,978,160.00		
PRESUPUESTO EJERCIDO DURANTE EL PRIMER SEMESTRE	PROPIO	ESTATAL	FEDERAL
\$20,352,457.55	\$ 497,578.31	\$ 10,874,287.40	\$ 8,980,591.84



Observaciones y recomendaciones

Observaciones

El 75% de las actividades programadas en este periodo, presentan un incumplimiento de las metas establecidas.

La Institución cuenta con 2 indicadores programados en este semestre, los cuales presentan un cumplimiento bajo.

Es indispensable que la Institución incluya comentarios en el SEE de cada una de las actividades e indicadores para proporcionar información que permita conocer sobre el cumplimiento de éstos; indicar el número de beneficiarios por hombres y mujeres, en los casos en que aplique, de lo contrario, se incluirá la leyenda correspondiente; así como justificar, en su caso, el incumplimiento o el cumplimiento excedido de las metas.

Recomendaciones

Para el proceso de programación que corresponda, revisar y realizar programación de metas considerando datos históricos o bien detectando el mes o los meses en que pudiera existir un incremento en las metas por situaciones extraordinarias y/o cíclicas.

Para el proceso de programación que corresponda, ajustar la frecuencia de medición de los indicadores, identificando los periodos de tal manera que coincida con la calendarización de las actividades.

Indicadores Evaluados al Segundo Trimestre de 2013 de la Universidad Tecnológica de Xicotepec de Juárez

■ 95 - 115 % Bueno
 ■ 90- 94 % Regular
 ■ 0 - 89 % y + de 115% Bajo

DEPENDENCIA/ENTIDAD	CLAVE P.P.	TIPO DE INDICADOR	No. UR	UNIDAD RESPONSABLE DEL PROGRAMA PRESUPUESTARIO	UNIDAD RESPONSABLE DEL INDICADOR	COMPONENTE	INDICADOR	PROGRAMADO					REALIZADO					BENEFICIARIOS		CUMPLIMIENTO (%)	NIVEL DE CUMPLIMIENTO (%)
								TRIMESTRE 1	TRIMESTRE 2	TRIMESTRE 3	TRIMESTRE 4	TOTAL	TRIMESTRE 1	TRIMESTRE 2	TRIMESTRE 3	TRIMESTRE 4	TOTAL	HOMBRES	MUJERES		
UNIVERSIDAD TECNOLÓGICA DE XICOTEPEC DE JUAREZ	E071	GESTION	OUXJ	UNIVERSIDAD TECNOLÓGICA DE XICOTEPEC DE JUAREZ	AREA DE EXTENSION Y/O VINCULACION UNIVERSITARIA.	EVENTOS DEPORTIVOS, CULTURALES Y DE SALUD COMO PARTE DE UNA EDUCACION INTEGRAL FOMENTADOS.	PORCENTAJE DE EVENTOS REALIZADOS.	6	7	7	5	25	3	4			7	N/A	N/A	53.85	53.85
UNIVERSIDAD TECNOLÓGICA DE XICOTEPEC DE JUAREZ	E071	GESTION	OUXJ	UNIVERSIDAD TECNOLÓGICA DE XICOTEPEC DE JUAREZ	AREA DE VINCULACION DE CADA UNIVERSIDAD TECNOLÓGICA.	ORGANIZACIONES PUBLICAS, PRIVADAS Y SOCIALES VINCULADAS.	PORCENTAJE DE ORGANISMOS VINCULADOS.	11	13	13	7	44	8	31			39	N/A	N/A	162.50	89.90

NA: No Aplica debido a que por la naturaleza de esta actividad no es cuantificable el número de beneficiarios por hombres y mujeres.



Secretaría de la Contraloría
Coordinación General de Transparencia y Evaluación
 Dirección de Evaluación



Indicadores No Programados al Segundo Trimestre de 2013 de la Universidad Tecnológica de Xicotepec de Juárez

DEPENDENCIA/ENTIDAD	CLAVE P.P.	TIPO DE INDICADOR	No. UR	UNIDAD RESPONSABLE DEL PROGRAMA PRESUPUESTARIO	UNIDAD RESPONSABLE DEL INDICADOR	COMPONENTE	INDICADOR	PROGRAMADO					REALIZADO					BENEFICIARIOS			
								TRIMESTRE 1	TRIMESTRE 2	TRIMESTRE 3	TRIMESTRE 4	TOTAL	TRIMESTRE 1	TRIMESTRE 2	TRIMESTRE 3	TRIMESTRE 4	TOTAL	HOMBRES	MUJERES		
UNIVERSIDAD TECNOLÓGICA DE XICOTEPEC DE JUÁREZ	E071	GESTION	OUXJ	UNIVERSIDAD TECNOLÓGICA DE XICOTEPEC DE JUÁREZ	SECRETARÍA ACADÉMICA DE CADA UNIVERSIDAD TECNOLÓGICA.	ALUMNOS DE LAS UNIVERSIDADES TECNOLÓGICAS CON EDUCACIÓN SUPERIOR DE CALIDAD ATENDIDOS.	PORCENTAJE DE MATRICULA ATENDIDA.	0	0	0	2226	2,226	0	0					0		

Actividades Evaluadas al Segundo Trimestre de 2013 de la Universidad Tecnológica de Xicotepec de Juárez

95 - 115 % Bueno

50- 94 % Regular

0 - 89 % y + de 115% Bajo

INSTITUCIÓN	UNIDAD RESPONSABLE	COMPONENTE	ACTIVIDAD	PROGRAMADO					REALIZADO					BENEFICIARIOS		CUMPLIMIENTO (%)	NIVEL DE CUMPLIMIENTO (%)
				TRIMESTRE 1	TRIMESTRE 2	TRIMESTRE 3	TRIMESTRE 4	TOTAL	TRIMESTRE 1	TRIMESTRE 2	TRIMESTRE 3	TRIMESTRE 4	TOTAL	HOMBRES	MUJERES		
UNIVERSIDAD TECNOLÓGICA DE XICOTEPEC DE JUÁREZ	UNIVERSIDAD TECNOLÓGICA DE XICOTEPEC DE JUÁREZ	ORGANIZACIONES PÚBLICAS, PRIVADAS Y SOCIALES VINCULADAS.	FIRMAR 11 CONVENIOS CON ORGANISMOS DEL SECTOR PRODUCTIVO DE BIENES Y SERVICIOS, QUE IMPACTEN EN EL DESARROLLO DE ESTADIAS, PRACTICAS, SERVICIOS TECNOLÓGICOS, VISITAS INDUSTRIALES O CONTRATACION DE EGRESADOS.	3	3	3	2	11	3	4			7	N/A	N/A	116.67	89.50
UNIVERSIDAD TECNOLÓGICA DE XICOTEPEC DE JUÁREZ	UNIVERSIDAD TECNOLÓGICA DE XICOTEPEC DE JUÁREZ	ORGANIZACIONES PÚBLICAS, PRIVADAS Y SOCIALES VINCULADAS.	REALIZAR 8 SERVICIOS Y ESTUDIOS TECNOLÓGICOS QUE PERMITAN BENEFICIAR EL ENTORNO SOCIAL Y PRODUCTIVO DE LA UNIVERSIDAD.	3	2	2	1	8	1	0			1	N/A	N/A	20.00	20.00
UNIVERSIDAD TECNOLÓGICA DE XICOTEPEC DE JUÁREZ	UNIVERSIDAD TECNOLÓGICA DE XICOTEPEC DE JUÁREZ	EVENTOS DEPORTIVOS, CULTURALES Y DE SALUD COMO PARTE DE UNA EDUCACION INTEGRAL FOMENTADOS.	ORGANIZAR 10 EVENTOS DEPORTIVOS QUE CONTRIBUYAN AL FORTALECIMIENTO FÍSICO E INTEGRAL DE LOS ESTUDIANTES.	2	3	3	2	10	0	4			4	N/A	N/A	80.00	80.00
UNIVERSIDAD TECNOLÓGICA DE XICOTEPEC DE JUÁREZ	UNIVERSIDAD TECNOLÓGICA DE XICOTEPEC DE JUÁREZ	EVENTOS DEPORTIVOS, CULTURALES Y DE SALUD COMO PARTE DE UNA EDUCACION INTEGRAL FOMENTADOS.	ORGANIZAR 10 EVENTOS CULTURALES QUE FOMENTEN EL DESARROLLO INTEGRAL DE LOS ALUMNOS.	2	3	2	3	10	2	0			2	N/A	N/A	40.00	40.00

NA: No Aplica debido a que por la naturaleza de esta actividad no es cuantificable el número de beneficiarios por hombres y mujeres.

Actividades NO Evaluadas al Segundo Trimestre de 2013 de la Universidad Tecnológica de Xicotepec de Juárez

■ 95 - 115 % Bueno
 ■ 90- 94 % Regular
 ■ 0 - 89 % y + de 115% Bajo

INSTITUCIÓN	CLAVE P.P.	No. UR	UNIDAD RESPONSABLE	COMPONENTE	ACTIVIDAD	PROGRAMADO					REALIZADO					BENEFICIARIOS	
						TRIMESTRE 1	TRIMESTRE 2	TRIMESTRE 3	TRIMESTRE 4	TOTAL	TRIMESTRE 1	TRIMESTRE 2	TRIMESTRE 3	TRIMESTRE 4	TOTAL	HOMBRES	MUJERES
UNIVERSIDAD TECNOLÓGICA DE XICOTEPEC DE JUÁREZ	E071	010XJ	UNIVERSIDAD TECNOLÓGICA DE XICOTEPEC DE JUÁREZ	ALUMNOS DE LAS UNIVERSIDADES TECNOLÓGICAS CON EDUCACIÓN SUPERIOR DE CALIDAD ATENDIDOS.	DESARROLLAR 12 PROYECTOS DE INVESTIGACIÓN Y/O DESARROLLO TECNOLÓGICO QUE FORTALEZCA EL PERFIL PROFESIONAL DEL PROFESORADO.	0	0	0	12	12	2	0			2		
UNIVERSIDAD TECNOLÓGICA DE XICOTEPEC DE JUÁREZ	E071	010XJ	UNIVERSIDAD TECNOLÓGICA DE XICOTEPEC DE JUÁREZ	ALUMNOS DE LAS UNIVERSIDADES TECNOLÓGICAS CON EDUCACIÓN SUPERIOR DE CALIDAD ATENDIDOS.	TENER 4 CUERPOS ACADÉMICOS CON SEGUIMIENTO ANTE PROMEP, QUE PERMITAN TENER INFORMACIÓN ACTUALIZADA DE LOS MISMOS.	0	0	0	4	4	0	0			0		

NA: No Aplica debido a que por la naturaleza de esta actividad no es cuantificable el número de beneficiarios por hombres y mujeres.

Penalización			
% Excedente	% a restar del 100%	% Ajustado	Semáforo
1 a 50	10.1	89.9	Rojo
51 a 100	15.1	84.9	Rojo
101 a 150	20.1	79.9	Rojo
151 a 200	25.1	74.9	Rojo
201 en adelante	30.1	69.9	Rojo