

**Universidad Tecnológica de Xicotepec
de Juárez**
Informe de Evaluación
1er. Trimestre 2014

Evaluación de la Gestión a los Programas Presupuestales Informe 1er. Trimestre 2014

Institución: **061 Universidad Tecnológica de Xicotepec de Juárez**

Cumplimiento de la Institución: **72.95%**

90 – 100 % Bueno
 70 – 89.9 % Regular
 0 – 59.9 % Bajo
 N/A No Aplica




Programas Presupuestarios: 1
 Indicadores: 3
 Actividades: 6

Programa Presupuestario Evaluado en el 1er. Trimestre

Programa Presupuestario (PP)		E071	Promoción y Atención de la Educación Tecnológica Superior		
			Indicadores	Actividades	Evidencia
Total:			3	6	<i>Validada</i>
1er. Trimestre:			2	4	
Bueno:			1	0	
Regular:			0	0	
Bajo	Incumplimiento:		0	1	
	Excedente:		1	3	
Cumplimiento (20%/60%/20%)			16.99%	35.96%	20.00%
Nivel de Cumplimiento del PP (%)			72.95%		

Nivel de Cumplimiento de Actividades por Unidad Responsable (UR)





#	CLAVE UR	DESCRIPCIÓN	No. Actividades Evaluadas	Comportamiento				Nivel de Cumplimiento (%)	Semáforo
				Bueno	Regular	Incumplimiento	Exceso		
1	OUXJ	Universidad Tecnológica de Xicotepec de Juárez	4	0	0	1	3	59.93	

La calificación de cada Unidad Responsable es el promedio del avance de las actividades evaluadas.

 95 - 115 % Bueno
  90- 94 % Regular
  0-89% Incumplimiento
  + de 115% Excedido
  N/A No Aplica

Nivel de Cumplimiento de Actividades

De las 4 actividades evaluadas, 3 se penalizaron de acuerdo a la tabla de semaforización y 1 presenta un nivel "incumplimiento" por lo que se recomienda revisar y realizar programación de metas considerando datos históricos o bien detectando el mes o los meses en que pudiera existir un incremento en las metas por situaciones extraordinarias y/o cíclicas. Por lo que las actividades tienen, en promedio, un nivel de cumplimiento "bajo".

No. de Actividades	Nivel de Cumplimiento	Porcentaje	Semáforo
0	Bueno	0.00%	
0	Regular	0.00%	
1	Bajo / Incumplimiento	25.00%	
3	Bajo / Exceder las metas programadas	75.00%	
Total de Actividades			4

 95 - 115 % Bueno
  90- 94 % Regular
  0-89% Incumplimiento
  + de 115% Excedido
  N/A No Aplica

Nivel de Cumplimiento de Indicadores por Programa Presupuestario (PP)

De los 2 indicadores evaluados del programa presupuestario, 1 se penaliza de acuerdo a la tabla de semaforización, por lo que se recomienda revisar y realizar programación de metas considerando datos históricos o bien detectando el mes o los meses en que pudiera existir un incremento en las metas por situaciones extraordinarias y/o cíclicas.

Clave P.P.	Programa Presupuestario	No. de Indicadores Evaluados	No. de Indicadores Evaluados Penalizados	Calificación con Semaforización				
				89.9	84.9	79.9	74.9	69.9
E071	Educación Superior Tecnológica	2	1	0	0	0	0	1
Indicadores Evaluados vs. Indicadores Evaluados Penalizados		2	1	0	0	0	0	1
Indicadores Penalizados (%)			50.00	+ de 115% Excedido <input type="checkbox"/>				

Nivel de Cumplimiento de la Gestión del Programa Presupuestario E071 : 72.95 %

Indicadores Evaluados

95 – 115 % Bueno
90- 94 % Regular
0-89% Incumplimiento
+ de 115% Excedido

UNIDAD RESPONSABLE	COMPONENTE	INDICADOR	PROGRAMADO					REALIZADO					BENEFICIARIOS		CUMPLIMIENTO (%)	NIVEL DE CUMPLIMIENTO (%)
			TRIMESTRE 1	TRIMESTRE 2	TRIMESTRE 3	TRIMESTRE 4	TOTAL	TRIMESTRE 1	TRIMESTRE 2	TRIMESTRE 3	TRIMESTRE 4	TOTAL	HOMBRES	MUJERES		
Universidad Tecnológica de Xicotepec de Juárez	Organizaciones públicas, privadas y sociales vinculadas.	Porcentaje de organismos vinculados.	4	8	7	6	25	21	0	0	0	21	1143	1123	525.00	69.90
Universidad Tecnológica de Xicotepec de Juárez	Eventos deportivos, culturales y de salud como parte de una educación integral realizados.	Porcentaje de eventos realizados.	6	6	5	6	23	6	0	0	0	6	1143	1023	100.00	100.00

Actividades Evaluadas

95 – 115 % Bueno
 90- 94 % Regular
 0-89% Incumplimiento
 + de 115% Excedido

UNIDAD RESPONSABLE	COMPONENTE	ACTIVIDAD	PROGRAMADO					REALIZADO					BENEFICIARIOS		CUMPLIMIENTO (%)	NIVEL DE CUMPLIMIENTO (%)
			TRIMESTRE 1	TRIMESTRE 2	TRIMESTRE 3	TRIMESTRE 4	TOTAL	TRIMESTRE 1	TRIMESTRE 2	TRIMESTRE 3	TRIMESTRE 4	TOTAL	HOMBRES	MUJERES		
Universidad Tecnológica de Xicotepec de Juárez	Organizaciones públicas, privadas y sociales vinculadas.	Firmar 20 convenios con organismos del sector de bienes y servicios, que impacten en el desarrollo de estadios, servicios tecnológicos, visitas industriales o contratación de egresados.	3	7	5	5	20	7	0	0	0	7	1,143	1,023	233.33	79.90
Universidad Tecnológica de Xicotepec de Juárez	Organizaciones públicas, privadas y sociales vinculadas.	Realizar 5 servicios y estudios tecnológicos que permitan beneficiar el entorno social y productivo de la universidad.	1	1	2	1	5	4	0	0	0	4	34	37	400.00	69.90
Universidad Tecnológica de Xicotepec de Juárez	Eventos deportivos, culturales y de salud como parte de una educación integral realizados.	Organizar 10 eventos deportivos que contribuyan al fortalecimiento físico e integral de los estudiantes.	2	2	3	3	10	0	0	0	0	0	N/A	N/A	0.00	0.00
Universidad Tecnológica de Xicotepec de Juárez	Eventos deportivos, culturales y de salud como parte de una educación integral realizados.	Organizar 13 actividades culturales y de salud que fomenten el desarrollo integral de los alumnos.	4	4	2	3	13	6	0	0	0	6	1,143	1,023	150.00	89.90

Población atendida:

No. de Municipios Beneficiados:



4,606

Rango de Edad

N/D

0 - 18

19 - 30

31 - 40

41 - 50

Más de 50

No específico

Incluye población indígena:

Si

No



4,229

Presupuesto Ejercido

No.	PROGRAMA PRESUPUESTARIO	ANUAL AUTORIZADO	AMPLIACIONES	REDUCCIONES	PRESUPUESTO EJERCIDO
		22,633,208.00			
1	E071	22,633,208.00	0.00	0.00	12,969,582.19

