

**Universidad Tecnológica de
Xicotepec de Juárez**
Informe de Evaluación
2do. Trimestre 2014

Evaluación de la Gestión a los Programas Presupuestales Informe 2do. Trimestre 2014

Institución: **061 Universidad Tecnológica de Xicotepec de Juárez**

Cumplimiento de la Institución: **93.60%**

90 – 100 % Bueno
 70 – 89.9 % Regular
 0 – 69.9 % Bajo
 N/A No Aplica




Programas Presupuestarios: 1
 Indicadores: 3
 Actividades: 6





Programa Presupuestario Evaluado en el 2do. Trimestre

Programa Presupuestario (PP)	E071	Promoción y Atención de la Educación Tecnológica Superior		
		Indicadores	Actividades	Evidencia
Total:		3	6	<i>Validada</i>
2do. Trimestre:		2	4	
Bueno:		1	2	
Regular:		0	0	
Bajo	Incumplimiento:	0	1	
	Excedente:	1	1	
Cumplimiento (20%/60%/20%)		18.49%	55.11%	
Nivel de Cumplimiento del PP (%)		93.60%		

Nivel de Cumplimiento de Actividades por Unidad Responsable (UR)





#	CLAVE UR	DESCRIPCIÓN	No. Actividades Evaluadas	Comportamiento				Nivel de Cumplimiento (%)	Semáforo
				Bueno	Regular	Incumplimiento	Exceso		
1	OUXJ	Universidad Tecnológica de Xicotepec de Juárez	4	2	0	1	1	91.85	

La calificación de cada Unidad Responsable es el promedio del avance de las actividades evaluadas.

 95 – 115 % Bueno
  90-94 % Regular
  0-89% Incumplimiento
  + de 115% Excedido
  N/A No Aplica

Nivel de Cumplimiento de Actividades

De las 4 actividades evaluadas, 2 tienen un nivel de cumplimiento *"bueno"*, 1 presenta incumplimiento y 1 se penaliza de acuerdo a la tabla de semaforización, por lo que se recomienda revisar y realizar programación de metas considerando datos históricos o bien detectando el mes o los meses en que pudiera existir un incremento en las metas por situaciones extraordinarias y/o cíclicas. Por lo que las actividades tienen, en promedio, un nivel de cumplimiento *"regular"*.

No. de Actividades	Nivel de Cumplimiento	Porcentaje	Semáforo
2	Bueno	50.00%	
0	Regular	0.00%	
1	Bajo / Incumplimiento	25.00%	
1	Bajo / Exceder las metas programadas	25.00%	
Total de Actividades Evaluadas			4

 95 – 115 % Bueno

 90- 94 % Regular

 0-89% Incumplimiento

 + de 115% Excedido

 N/A No Aplica

Nivel de Cumplimiento de Indicadores por Programa Presupuestario (PP)

De los 3 indicadores evaluados de los programas presupuestarios, 1 se penaliza de acuerdo a la tabla de semaforización, por lo que se recomienda revisar y realizar programación de metas considerando datos históricos o bien detectando el mes o los meses en que pudiera existir un incremento en las metas por situaciones extraordinarias y/o cíclicas.

Clave P.P.	Programa Presupuestario	No. de Indicadores Evaluados	No. de Indicadores Evaluados Penalizados	Calificación con Semaforización				
				89.9	84.9	79.9	74.9	69.9
E071	Promoción y Atención de la Educación Tecnológica Superior	3	1	0	1	0	0	0
Indicadores Evaluados vs. Indicadores Evaluados Penalizados		3	1	0	1	0	0	0
Indicadores Penalizados (%)			33.33	+ de 115% Excedido <input type="checkbox"/>				

Nivel de Cumplimiento de la Gestión del Programa Presupuestario E071 : 93.60 %

Indicadores Evaluados

95 – 115 % Bueno
 90- 94 % Regular
 0-89% Incumplimiento
 + de 115% Excedido

UNIDAD RESPONSABLE	COMPONENTE	INDICADOR	PROGRAMADO					REALIZADO					BENEFICIARIOS		CUMPLIMIENTO (%)	NIVEL DE CUMPLIMIENTO (%)
			TRIMESTRE 1	TRIMESTRE 2	TRIMESTRE 3	TRIMESTRE 4	TOTAL	TRIMESTRE 1	TRIMESTRE 2	TRIMESTRE 3	TRIMESTRE 4	TOTAL	HOMBRES	MUJERES		
Universidad Tecnológica de Xicotepec de Juárez	Organizaciones públicas, privadas y sociales vinculadas.	Porcentaje de organismos vinculados.	4	8	7	6	25	21	2	0	0	23	925	853	191.67	84.90
Universidad Tecnológica de Xicotepec de Juárez	Eventos deportivos, culturales y de salud como parte de una educación integral realizados.	Porcentaje de eventos realizados.	6	6	5	6	23	6	6	0	0	12	471	251	100.00	100.00

Actividades Evaluadas del Programa Presupuestario: E071

95 – 115 % Bueno
90-94 % Regular
0-89% Incumplimiento
+ de 115% Excedido

UNIDAD RESPONSABLE	COMPONENTE	ACTIVIDAD	PROGRAMADO					REALIZADO					BENEFICIARIOS		CUMPLIMIENTO (%)	NIVEL DE CUMPLIMIENTO (%)
			TRIMESTRE 1	TRIMESTRE 2	TRIMESTRE 3	TRIMESTRE 4	TOTAL	TRIMESTRE 1	TRIMESTRE 2	TRIMESTRE 3	TRIMESTRE 4	TOTAL	HOMBRES	MUJERES		
Universidad Tecnológica de Xicotepec de Juárez	Organizaciones públicas, privadas y sociales vinculadas.	Firmar 20 convenios con organismos del sector de bienes y servicios, que impacten en el desarrollo de estadías, servicios tecnológicos, visitas industriales o contratación de egresados.	3	7	5	5	20	7	3	0	0	10	925	853	100.00	100.00
Universidad Tecnológica de Xicotepec de Juárez	Organizaciones públicas, privadas y sociales vinculadas.	Realizar 5 servicios y estudios tecnológicos que permitan beneficiar el entorno social y productivo de la universidad.	1	1	2	1	5	4	1	0	0	5	7	23	250.00	79.90
Universidad Tecnológica de Xicotepec de Juárez	Eventos deportivos, culturales y de salud como parte de una educación integral realizados.	Organizar 10 eventos deportivos que contribuyan al fortalecimiento físico e integral de los estudiantes.	2	2	3	3	10	0	3	0	0	3	304	38	75.00	75.00
Universidad Tecnológica de Xicotepec de Juárez	Eventos deportivos, culturales y de salud como parte de una educación integral realizados.	Organizar 13 actividades culturales y de salud que fomenten el desarrollo integral de los alumnos.	4	4	2	3	13	6	3	0	0	9	167	213	112.50	112.50

Población atendida:

No. de Municipios Beneficiados:



2,799

Rango de Edad

4

- 0 - 18
- 19 - 30
- 31 - 40
- 41 - 50
- Más de 50
- No específico

Incluye población indígena:



2,231

Si



No

Presupuesto Ejercido

No.	PROGRAMA PRESUPUESTARIO	ANUAL AUTORIZADO	AMPLIACIONES	REDUCCIONES	PRESUPUESTO EJERCIDO
		22,633,208.00			
1	E071	22,633,208.00	0.00	0.00	12,969,582.19

