

Universidad Tecnológica de Xicotepec de Juárez

**Informe de Evaluación
3er. Trimestre 2014**

Evaluación de la Gestión a los Programas Presupuestales Informe 3er. Trimestre 2014

Institución: 061 Universidad Tecnológica de Xicotepec de Juárez

Cumplimiento de la Institución: **98.81%**

90 – 100 % Bueno
 70 – 89.9 % Regular
 0 – 69.9 % Bajo
 N/A No Aplica




Programas Presupuestarios: 1
 Indicadores: 3
 Actividades: 6






Programa Presupuestario Evaluado en el 3er. Trimestre

| Programa Presupuestario (PP) | E071 | Promoción y Atención de la Educación Tecnológica Superior | | |
|----------------------------------|-----------------|---|-------------|-----------------|
| | | Indicadores | Actividades | Evidencia |
| Total: | | 3 | 6 | <i>Validada</i> |
| 3er. Trimestre: | | 2 | 4 | |
| Bueno: | | 1 | 3 | |
| Regular: | | 0 | 0 | |
| Bajo | Incumplimiento: | 0 | 0 | |
| | Excedente: | 1 | 1 | |
| Cumplimiento (20%/60%/20%) | | 19.58% | 59.24% | 20.00% |
| Nivel de Cumplimiento del PP (%) | | 98.81% | | |

Nivel de Cumplimiento de Actividades por Unidad Responsable (UR)





| # | CLAVE UR | DESCRIPCIÓN | No. Actividades Evaluadas | Comportamiento | | | | Nivel de Cumplimiento (%) | Semáforo |
|---|----------|--|---------------------------|----------------|---------|----------------|--------|---------------------------|---|
| | | | | Bueno | Regular | Incumplimiento | Exceso | | |
| 1 | OUXJ | Universidad Tecnológica de Xicotepec de Juárez | 4 | 3 | 0 | 0 | 1 | 98.73 |  |





La calificación de cada Unidad Responsable es el promedio del avance de las actividades evaluadas.

 95 - 115 % Bueno
  90-94 % Regular
  0-89% Incumplimiento
  + de 115% Excedido
  N/A No Aplica

Nivel de Cumplimiento de Actividades

De las 4 actividades evaluadas, 3 tienen un nivel de cumplimiento *"bueno"* y 1 se penaliza de acuerdo a la tabla de semaforización, por lo que se recomienda revisar y realizar programación de metas considerando datos históricos o bien detectando el mes o los meses en que pudiera existir un incremento en las metas por situaciones extraordinarias y/o cíclicas. Por lo que las actividades tienen, en promedio, un nivel de cumplimiento *"bueno"*.

| No. de Actividades | Nivel de Cumplimiento | Porcentaje | Semáforo |
|---------------------------------------|--------------------------------------|------------|--|
| 3 | Bueno | 75.00% |  |
| 0 | Regular | 0.00% |  |
| 0 | Bajo / Incumplimiento | 0.00% |  |
| 1 | Bajo / Exceder las metas programadas | 25.00% |  |
| Total de Actividades Evaluadas | | | 4 |

 95 -- 115 % Bueno
  90- 94 % Regular
  0-89% Incumplimiento
  + de 115% Excedido
  N/A No Aplica

Nivel de Cumplimiento de Indicadores por Programa Presupuestario (PP)

De los 2 indicadores evaluados del programa presupuestario, 1 se *"penaliza"* de acuerdo a la tabla de semaforización, por lo que se recomienda revisar y realizar programación de metas considerando datos históricos o bien detectando el mes o los meses en que pudiera existir un incremento en las metas por situaciones extraordinarias y/o cíclicas.

| Clave P.P. | Programa Presupuestario | No. de Indicadores Evaluados | No. de Indicadores Evaluados Penalizados | Calificación con Semaforización | | | | |
|---|--|------------------------------|--|---|------|------|------|------|
| | | | | 89.9 | 84.9 | 79.9 | 74.9 | 69.9 |
| E071 | Fortalecimiento a la Transparencia Gubernamental | 2 | 1 | 1 | 0 | 0 | 0 | 0 |
| Indicadores Evaluados vs. Indicadores Evaluados Penalizados | | 2 | 1 | 1 | 0 | 0 | 0 | 0 |
| Indicadores Penalizados (%) | | | 50.00 | + de 115% Excedido <input type="checkbox"/> | | | | |

Nivel de Cumplimiento de la Gestión del Programa Presupuestario E071 : 98.81 %

Indicadores Evaluados

95 - 115 % Bueno
90- 94 % Regular
0-89% Incumplimiento
+ de 115% Excedido

| UNIDAD RESPONSABLE | COMPONENTE | INDICADOR | PROGRAMADO | | | | | REALIZADO | | | | | BENEFICIARIOS | | CUMPLIMIENTO (%) | NIVEL DE CUMPLIMIENTO (%) |
|--|--|--------------------------------------|-------------|-------------|-------------|-------------|-------|-------------|-------------|-------------|-------------|-------|---------------|---------|------------------|---------------------------|
| | | | TRIMESTRE 1 | TRIMESTRE 2 | TRIMESTRE 3 | TRIMESTRE 4 | TOTAL | TRIMESTRE 1 | TRIMESTRE 2 | TRIMESTRE 3 | TRIMESTRE 4 | TOTAL | HOMBRES | MUJERES | | |
| Universidad Tecnológica de Xicotepec de Juárez | Organizaciones públicas, privadas y sociales vinculadas. | Porcentaje de organismos vinculados. | 4 | 8 | 15 | 11 | 38 | 21 | 2 | 11 | 0 | 34 | 1,478 | 1,388 | 125.93 | 89.90 |
| Universidad Tecnológica de Xicotepec de Juárez | Eventos deportivos, culturales y de salud como parte de una educación integral realizados. | Porcentaje de eventos realizados. | 6 | 6 | 5 | 6 | 23 | 6 | 6 | 6 | 0 | 18 | 281 | 301 | 105.88 | 105.88 |

Actividades Evaluadas del Programa Presupuestario: E071

95 - 115 % Bueno
 90-94 % Regular
 0-89% Incumplimiento
 + de 115% Excedido

| UNIDAD RESPONSABLE | COMPONENTE | ACTIVIDAD | PROGRAMADO | | | | | REALIZADO | | | | | BENEFICIARIOS | | CUMPLIMIENTO (%) | NIVEL DE CUMPLIMIENTO (%) |
|--|--|---|-------------|-------------|-------------|-------------|-------|-------------|-------------|-------------|-------------|-------|---------------|---------|------------------|---------------------------|
| | | | TRIMESTRE 1 | TRIMESTRE 2 | TRIMESTRE 3 | TRIMESTRE 4 | TOTAL | TRIMESTRE 1 | TRIMESTRE 2 | TRIMESTRE 3 | TRIMESTRE 4 | TOTAL | HOMBRES | MUJERES | | |
| Universidad Tecnológica de Xicotepec de Juárez | Organizaciones públicas, privadas y sociales vinculadas. | Firmar 20 convenios con organismos del sector de bienes y servicios, que impacten en el desarrollo de estadías, servicios tecnológicos, visitas industriales o contratación de egresados. | 3 | 7 | 5 | 5 | 20 | 7 | 3 | 8 | 0 | 18 | 1,478 | 1,388 | 120.00 | 95.00 |
| Universidad Tecnológica de Xicotepec de Juárez | Organizaciones públicas, privadas y sociales vinculadas. | Realizar 7 servicios y estudios tecnológicos que permitan beneficiar el entorno social y productivo de la universidad. | 1 | 4 | 1 | 1 | 7 | 4 | 1 | 2 | 0 | 7 | 20 | 3 | 116.67 | 89.90 |
| Universidad Tecnológica de Xicotepec de Juárez | Eventos deportivos, culturales y de salud como parte de una educación integral realizados. | Organizar 10 eventos deportivos que contribuyan al fortalecimiento físico e integral de los estudiantes. | 2 | 2 | 3 | 3 | 10 | 0 | 3 | 4 | 0 | 7 | 233 | 56 | 100.00 | 100.00 |
| Universidad Tecnológica de Xicotepec de Juárez | Eventos deportivos, culturales y de salud como parte de una educación integral realizados. | Organizar 13 actividades culturales y de salud que fomenten el desarrollo integral de los alumnos. | 4 | 4 | 2 | 3 | 13 | 6 | 3 | 2 | 0 | 11 | 48 | 245 | 110.00 | 110.00 |

Población atendida:

No. de Municipios Beneficiados:



1,478

Rango de Edad

1

0 - 18



19 - 30



31 - 40

41 - 50

Más de 50

No específico

Incluye población indígena:

Si

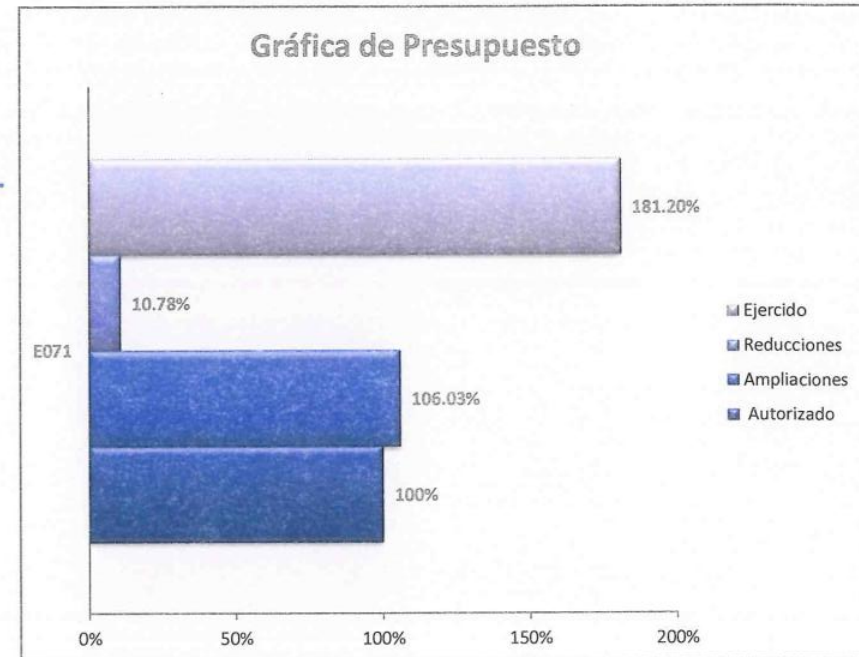
No



1,388

Presupuesto Ejercido

| No. | PROGRAMA PRESUPUESTARIO | ANUAL AUTORIZADO | AMPLIACIONES | REDUCCIONES | PRESUPUESTO EJERCIDO |
|-----|----------------------------|---------------------|---------------|--------------|-------------------------|
| | | 22,633,208.00 | | | |
| 1 | E071 | 22,633,208.00 | 23,997,099.16 | 2,440,173.11 | 41,011,670.83 |



Nota: La gráfica presenta los programas presupuestarios que tuvieron movimiento al periodo evaluado.