



**Evaluación de la Gestión a
los Programas Presupuestarios 2015**
Subsecretaría de Auditoría a Gasto Corriente

Universidad Tecnológica de Xicotepec de Juárez

**Informe de Evaluación
1er. Semestre 2015**

**Dirección de Evaluación
Septiembre 2015**



Institución: **061 Universidad Tecnológica de Xicotepec de Juárez**

Cumplimiento de la Institución: **92.59%**

■ 90 – 100 % Bueno
 ■ 70 – 89.9 % Regular
 ■ 0 – 69.9 % Bajo
 ■ N/A No Aplica




Programa Presupuestario: 1
Indicadores: 3
Actividades: 7

Programa Presupuestario Evaluado en el 2015

Programa Presupuestario (PP)	E071	Promoción y Atención de la Educación Tecnológica Superior	
	Indicadores	Actividades	Evidencia
Total:	3	7	<i>Validada</i>
1er. Semestre	3	7	
Bueno:	3	4	
Regular:	0	1	
Bajo	0	2	
Incumplimiento:	0	0	
Excedente:	0	0	
Cumplimiento (20%/60%/20%)	20.54%	52.04%	20.00%
Nivel de Cumplimiento del PP (%)	92.59%		

Nivel de Cumplimiento de Actividades por Unidad Responsable (UR)





#	CLAVE UR	DESCRIPCIÓN	No. Actividades Evaluadas	Comportamiento				Nivel de Cumplimiento (%)	Semáforo
				Bueno	Regular	Incumplimiento	Exceso		
1	OUXJ	Universidad Tecnológica de Xicotepec de Juárez	7	4	1	2	0	86.73	

La calificación de cada Unidad Responsable es el promedio del avance de las actividades evaluadas.

 95 - 115 % Bueno
  90- 94 % Regular
  0-89% Incumplimiento
  > de 115% Excedido

Nivel de Cumplimiento de Actividades

De las 7 actividades evaluadas, 4 tienen un nivel de cumplimiento "**bueno**", 1 "**regular**" y 2 presentan incumplimiento. Por lo que las actividades tienen, en promedio, un nivel de cumplimiento "**bajo**".

No. de Actividades	Nivel de Cumplimiento	Porcentaje	Semáforo
4	Bueno	57.14%	
1	Regular	14.29%	
2	Bajo / Incumplimiento	28.57%	
0	Bajo / Exceder las metas programadas	0.00%	
Total de Actividades Evaluadas			7



95 - 115 % Bueno



90- 94 % Regular



0-89% Incumplimiento



+ de 115% Excedido

Nivel de Cumplimiento de la Gestión del Programa Presupuestario

E071

: 92.59 %

Indicadores Evaluados

■ 95 - 115 % Bueno
 ■ 90- 94 % Regular
 ■ 0-89% Incumplimiento
 ■ + de 115% Excedido

No. UR	UNIDAD RESPONSABLE	COMPONENTE	INDICADOR	No. Variable	Descripción Variable	PROGRAMADO			Meta Programada		REALIZADO			Meta Realizada		BENEFICIARIOS		CUMPLIMIENTO (%)	NIVEL DE CUMPLIMIENTO (%)
						SEMESTRE 1	SEMESTRE 2	TOTAL	Valor Absoluto	%	SEMESTRE 1	SEMESTRE 2	TOTAL	Valor Absoluto	%	HOMBRES	MUJERES		
OUXJ	Universidad Tecnológica de Xicotepec de Juárez	Vinculación de la Universidad Tecnológica de Xicotepec de Juárez con organizaciones públicas, privadas y sociales realizada.	Porcentaje de organismos vinculados.	1	Total de organismos vinculados de la Universidad Tecnológica de Xicotepec de Juárez.	50	20	70			52	0	52						
OUXJ	Universidad Tecnológica de Xicotepec de Juárez	Vinculación de la Universidad Tecnológica de Xicotepec de Juárez con organizaciones públicas, privadas y sociales realizada.	Porcentaje de organismos vinculados.	2	Total de organismos programados de la Universidad Tecnológica de Xicotepec de Juárez.	70	70	70	71.43		70	0	70	74.29	32	20	104.00	104.00	
OUXJ	Universidad Tecnológica de Xicotepec de Juárez	Capacitación al personal docente de la Universidad Tecnológica de Xicotepec de Juárez de acuerdo a su perfil promovida.	Porcentaje de docentes capacitados.	1	Total de docentes de la Universidad Tecnológica de Xicotepec de Juárez capacitados.	48	52	100			47	0	47						
OUXJ	Universidad Tecnológica de Xicotepec de Juárez	Capacitación al personal docente de la Universidad Tecnológica de Xicotepec de Juárez de acuerdo a su perfil promovida.	Porcentaje de docentes capacitados.	2	Total de docentes programados para capacitación de la Universidad Tecnológica de Xicotepec de Juárez.	100	100	100	48.00		100	0	100	47.00	24	23	97.92	97.92	
OUXJ	Universidad Tecnológica de Xicotepec de Juárez	Eventos deportivos, culturales y de salud como parte de una educación integral en la Universidad Tecnológica de Xicotepec de Juárez realizados.	Porcentaje de eventos realizados.	1	Total de eventos realizados en la Universidad Tecnológica de Xicotepec de Juárez.	16	29	45			17	0	17						
OUXJ	Universidad Tecnológica de Xicotepec de Juárez	Eventos deportivos, culturales y de salud como parte de una educación integral en la Universidad Tecnológica de Xicotepec de Juárez realizados.	Porcentaje de eventos realizados.	2	Total de eventos programados en la Universidad Tecnológica de Xicotepec de Juárez.	45	45	45	35.56		45	0	45	37.78	1,347	1,227	106.25	106.25	

Actividades Evaluadas del Programa Presupuestario:

E071

■ 95 – 115 % Bueno
 ■ 90- 94 % Regular
 ■ 0-89% Incumplimiento
 ■ + de 115% Excedido

No. UR	UNIDAD RESPONSABLE	COMPONENTE	ACTIVIDAD	PROGRAMADO			REALIZADO			BENEFICIARIOS		CUMPLIMIENTO (%)	NIVEL DE CUMPLIMIENTO (%)
				SEMESTRE 1	SEMESTRE 2	TOTAL	SEMESTRE 1	SEMESTRE 2	TOTAL	HOMBRES	MUJERES		
0UXJ	Universidad Tecnológica de Xicotepec de Juárez	Vinculación de la Universidad Tecnológica de Xicotepec de Juárez con organizaciones públicas, privadas y sociales realizada.	Firmar 25 convenios con el sector productivo de bienes y servicios que impacten en el desarrollo de estadias, servicios tecnológicos, visitas industriales o contratación de egresados.	11	14	25	10	0	10	1,347	1,227	90.91	90.91
0UXJ	Universidad Tecnológica de Xicotepec de Juárez	Vinculación de la Universidad Tecnológica de Xicotepec de Juárez con organizaciones públicas, privadas y sociales realizada.	Realizar 15 servicios y estudios tecnológicos que permitan beneficiar el entorno social y productivo de la universidad.	7	8	15	4	0	4	51	22	57.14	57.14
0UXJ	Universidad Tecnológica de Xicotepec de Juárez	Capacitación al personal docente de la Universidad Tecnológica de Xicotepec de Juárez de acuerdo a su perfil promovida.	Brindar 4 cursos de capacitación a docentes de la Universidad Tecnológica de Xicotepec de Juárez con el fin de mejorar sus actividades docentes.	1	3	4	1	0	1	24	23	100.00	100.00
0UXJ	Universidad Tecnológica de Xicotepec de Juárez	Capacitación al personal docente de la Universidad Tecnológica de Xicotepec de Juárez de acuerdo a su perfil promovida.	Integrar a 30 docentes en programas de movilidad que permitan mejorar su perfil profesional.	5	25	30	5	0	5	2	3	100.00	100.00
0UXJ	Universidad Tecnológica de Xicotepec de Juárez	Capacitación al personal docente de la Universidad Tecnológica de Xicotepec de Juárez de acuerdo a su perfil promovida.	Organizar 9 acciones afirmativas para el personal de la universidad, que promuevan la igualdad de oportunidades entre mujeres y hombres.	4	5	9	2	0	2	17	37	50.00	50.00

Actividades Evaluadas del Programa Presupuestario:

E071

■ 95 – 115 % Bueno
 ■ 90- 94 % Regular
 ■ 0-89% Incumplimiento
 ■ + de 115% Excedido

No. UR	UNIDAD RESPONSABLE	COMPONENTE	ACTIVIDAD	PROGRAMADO			REALIZADO			BENEFICIARIOS		CUMPLIMIENTO (%)	NIVEL DE CUMPLIMIENTO (%)
				SEMESTRE 1	SEMESTRE 2	TOTAL	SEMESTRE 1	SEMESTRE 2	TOTAL	HOMBRES	MUJERES		
0UXJ	Universidad Tecnológica de Xicotepec de Juárez	Eventos deportivos, culturales y de salud como parte de una educación integral en la Universidad Tecnológica de Xicotepec de Juárez realizados.	Organizar 15 eventos deportivos que contribuyan al fortalecimiento físico e integral de los estudiantes.	5	10	15	5	0	5	130	104	100.00	100.00
0UXJ	Universidad Tecnológica de Xicotepec de Juárez	Eventos deportivos, culturales y de salud como parte de una educación integral en la Universidad Tecnológica de Xicotepec de Juárez realizados.	Organizar 30 actividades culturales y de salud que fomenten el desarrollo integral de los alumnos.	11	19	30	12	0	12	1,347	1,227	109.09	109.09

Población atendida:

No. de Municipios Beneficiados:



4,321

Rango de Edad

0 - 18



19 - 30



31 - 40



41 - 50

Más de 50

No específico

1

Incluye población indígena:

Si



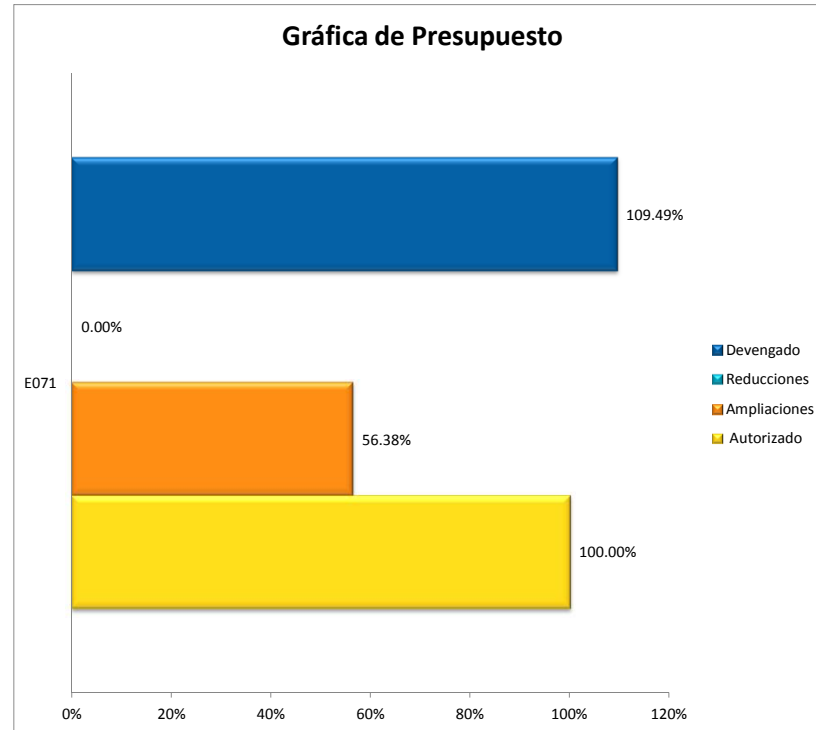
No



3,913

Presupuesto Ejercido

No.	PROGRAMA PRESUPUESTARIO	ANUAL AUTORIZADO	AMPLIACIONES	REDUCCIONES	PRESUPUESTO DEVENGADO
		24,368,594.00			
1	E071	24,368,594.00	13,738,570.00	0.00	26,681,506.51



Observaciones y Recomendaciones

Observaciones	Recomendaciones
<p>1. Se identifican 2 actividades de componente que presentan niveles de cumplimiento inferiores a 90%.</p>	<p>1. Realizar las gestiones administrativas que permitan ajustar el número de acciones comprometidas, con el propósito de reducir la brecha entre las acciones programadas y los resultados, para fortalecer el proceso de planeación y ejecución.</p>