

**Universidad Tecnológica
de Xicotepec de Juárez**
Informe de Evaluación
1er. Semestre 2016

Dirección de Evaluación
agosto 2016



Institución: 061 Universidad Tecnológica de Xicotepec de Juárez

Cumplimiento de la Institución: 96.12%

90 – 100 % Bueno
 70 – 89.9 % Regular
 0 – 69.9 % Bajo
 N/A No Aplica







Programa Presupuestario: 1
 Indicadores: 3
 Actividades: 8

PROGRAMA PRESUPUESTARIO EVALUADO 2016

Programa Presupuestario (PP)		E071	Promoción y Atención de la Educación Tecnológica Superior	
		Indicadores	Actividades	Evidencia
Total:		3	8	Validada
1er. Semestre		3	8	
Bueno:		3	7	
Regular:		0	0	
Bajo	Incumplimiento:	0	1	
	Excedente:	0	0	
Cumplimiento (20%/60%/20%)		20.00%	56.12%	20.00%
Nivel de Cumplimiento del PP (%)		96.12%		

Nivel de Cumplimiento de Actividades

De las 8 actividades evaluadas, 7 tienen un nivel de cumplimiento **"bueno"** y 1 presenta **"incumplimiento"**. Por lo que las actividades tienen, en promedio, un nivel de cumplimiento **"regular"**.

No. de Actividades	Nivel de Cumplimiento	Porcentaje	Semáforo
7	Bueno	87.50%	
0	Regular	0.00%	
1	Bajo / Incumplimiento	12.50%	
0	Bajo / Exceder las metas programadas	0.00%	
Total de Actividades Evaluadas			8

 95 - 115 % Bueno
  90- 94 % Regular
  0-89% Incumplimiento
  + de 115% Excedido

Nivel de Cumplimiento de la Gestión del Programa Presupuestario

E071 : 96.12 %

■ 95 - 115 % Bueno
 ■ 90-94 % Regular
 ■ 0-89% Incumplimiento
 ■ + de 115% Excedido

Indicadores Evaluados

No. UR	UNIDAD RESPONSABLE	COMPONENTE	INDICADOR	No. Variable	Descripción Variable	PROGRAMADO					Meta Programada al 2do. Trimestre		REALIZADO					Meta Realizada al 2do. Trimestre		BENEFICIARIOS		CUMPLIMIENTO (%)	NIVEL DE CUMPLIMIENTO (%)		
						TRIMESTRE 1	TRIMESTRE 2	TRIMESTRE 3	TRIMESTRE 4	TOTAL	Valor Absoluto	%	TRIMESTRE 1	TRIMESTRE 2	TRIMESTRE 3	TRIMESTRE 4	TOTAL	Valor Absoluto	%	HOMBRES	MUJERES				
OUXJ	Universidad Tecnológica de Xicotepec de Juárez	Vinculación de la Universidad Tecnológica de Xicotepec de Juárez con organizaciones públicas, privadas y sociales realizada.	Porcentaje de organismos vinculados.	1	Número de organismos vinculados con la Universidad Tecnológica de Xicotepec de Juárez.	4.00	8.00	8.00	5.00	25.00			6.00	8.00	0.00	0.00	14.00								
OUXJ	Universidad Tecnológica de Xicotepec de Juárez	Vinculación de la Universidad Tecnológica de Xicotepec de Juárez con organizaciones públicas, privadas y sociales realizada.	Porcentaje de organismos vinculados.	2	Total de organismos programados de la Universidad Tecnológica de Xicotepec de Juárez.	4.00	8.00	8.00	5.00	25.00	100.00		4.00	8.00	0.00	0.00	12.00	116.67	1,451	1,408	116.67	100.00			
OUXJ	Universidad Tecnológica de Xicotepec de Juárez	Capacitación al personal docente de la Universidad Tecnológica de Xicotepec de Juárez, de acuerdo a su perfil promovida.	Porcentaje de docentes capacitados.	1	Número de docentes de la Universidad Tecnológica de Xicotepec de Juárez capacitados.	0.00	25.00	0.00	77.00	102.00			0.00	48.00	0.00	0.00	48.00								
OUXJ	Universidad Tecnológica de Xicotepec de Juárez	Capacitación al personal docente de la Universidad Tecnológica de Xicotepec de Juárez, de acuerdo a su perfil promovida.	Porcentaje de docentes capacitados.	2	Total de docentes programados para recibir cursos de capacitación en 2016.	0.00	25.00	0.00	77.00	102.00	100.00		0.00	25.00	0.00	0.00	25.00	192.00	21	27	192.00	100.00			
OUXJ	Universidad Tecnológica de Xicotepec de Juárez	Eventos deportivos, culturales y de salud como parte de una educación integral en la Universidad Tecnológica de Xicotepec de Juárez realizados.	Porcentaje de eventos realizados.	1	Número de eventos realizados en la Universidad Tecnológica de Xicotepec de Juárez.	4.00	17.00	13.00	18.00	52.00			11.00	19.00	0.00	0.00	30.00								
OUXJ	Universidad Tecnológica de Xicotepec de Juárez	Eventos deportivos, culturales y de salud como parte de una educación integral en la Universidad Tecnológica de Xicotepec de Juárez realizados.	Porcentaje de eventos realizados.	2	Total de eventos programados en la Universidad Tecnológica de Xicotepec de Juárez.	4.00	17.00	13.00	18.00	52.00	100.00		4.00	17.00	0.00	0.00	21.00	142.86	842	880	142.86	100.00			

Actividades Evaluadas del Programa Presupuestario:

E071

■ 95 - 115 % Bueno
 ■ 90- 94 % Regular
 ■ 0-89% Incumplimiento
 ■ + de 115% Excedido

No. UR	UNIDAD RESPONSABLE	COMPONENTE	ACTIVIDAD	PROGRAMADO					REALIZADO					BENEFICIARIOS		CUMPLIMIENTO (%)	NIVEL DE CUMPLIMIENTO (%)
				TRIMESTRE 1	TRIMESTRE 2	TRIMESTRE 3	TRIMESTRE 4	TOTAL	TRIMESTRE 1	TRIMESTRE 2	TRIMESTRE 3	TRIMESTRE 4	TOTAL	HOMBRES	MUJERES		
00XJ	Universidad Tecnológica de Xicotepec de Juárez	Vinculación de la Universidad Tecnológica de Xicotepec de Juárez con organizaciones públicas, privadas y sociales realizada.	Firmar 18 convenios con el sector productivo de bienes y servicios que impacten en el desarrollo de estadías, servicios tecnológicos, visitas industriales o contratación de egresados.	1	8	4	5	18	6	6	0	0	12	1,451	1,408	133.33	100.00
00XJ	Universidad Tecnológica de Xicotepec de Juárez	Vinculación de la Universidad Tecnológica de Xicotepec de Juárez con organizaciones públicas, privadas y sociales realizada.	Realizar 15 servicios y estudios tecnológicos que permitan beneficiar el entorno social y productivo de la universidad.	1	6	4	4	15	3	4	0	0	7	29	33	100.00	100.00
00XJ	Universidad Tecnológica de Xicotepec de Juárez	Capacitación al personal docente de la Universidad Tecnológica de Xicotepec de Juárez, de acuerdo a su perfil promovida.	Brindar 30 cursos de capacitación a docentes de la Universidad Tecnológica de Xicotepec de Juárez con el fin de mejorar su formación, capacitación y actualización profesional.	2	14	7	7	30	4	17	0	0	21	21	27	131.25	100.00
00XJ	Universidad Tecnológica de Xicotepec de Juárez	Capacitación al personal docente de la Universidad Tecnológica de Xicotepec de Juárez, de acuerdo a su perfil promovida.	Integrar a 23 docentes en programas de movilidad que permitan mejorar su perfil profesional.	0	3	0	20	23	0	1	0	0	1	N/D	1	33.33	33.33
00XJ	Universidad Tecnológica de Xicotepec de Juárez	Eventos deportivos, culturales y de salud como parte de una educación integral en la Universidad Tecnológica de Xicotepec de Juárez realizados.	Integrar a 1309 estudiantes en eventos deportivos para contribuir a su fortalecimiento físico e integral.	262	349	349	349	1,309	145	765	0	0	910	460	450	148.94	100.00
00XJ	Universidad Tecnológica de Xicotepec de Juárez	Eventos deportivos, culturales y de salud como parte de una educación integral en la Universidad Tecnológica de Xicotepec de Juárez realizados.	Integrar a 1,309 estudiantes en actividades culturales y de salud para fomenten el desarrollo integral de los estudiantes.	127	464	295	423	1,309	247	468	0	0	715	338	377	120.98	100.00
00XJ	Universidad Tecnológica de Xicotepec de Juárez	Eventos deportivos, culturales y de salud como parte de una educación integral en la Universidad Tecnológica de Xicotepec de Juárez realizados.	Integrar a 985 estudiantes en actividades que fomenten su cultura emprendedora, su innovación y su creatividad, como parte de su formación integral.	0	328	328	329	985	0	377	0	0	377	193	184	114.94	114.94
00XJ	Universidad Tecnológica de Xicotepec de Juárez	Eventos deportivos, culturales y de salud como parte de una educación integral en la Universidad Tecnológica de Xicotepec de Juárez realizados.	Integrar a 2329 estudiantes en actividades de orientación psicopedagógica que fomenten el desarrollo de hábitos y habilidades de estudio.	0	618	626	1,085	2,329	482	449	0	0	931	468	463	150.65	100.00

Población atendida:

No. de Municipios Beneficiados:



5,274

Rango de Edad

1

0 - 18



19 - 30



31 - 40

41 - 50

Más de 50

No específico

Incluye población indígena:

Si



No

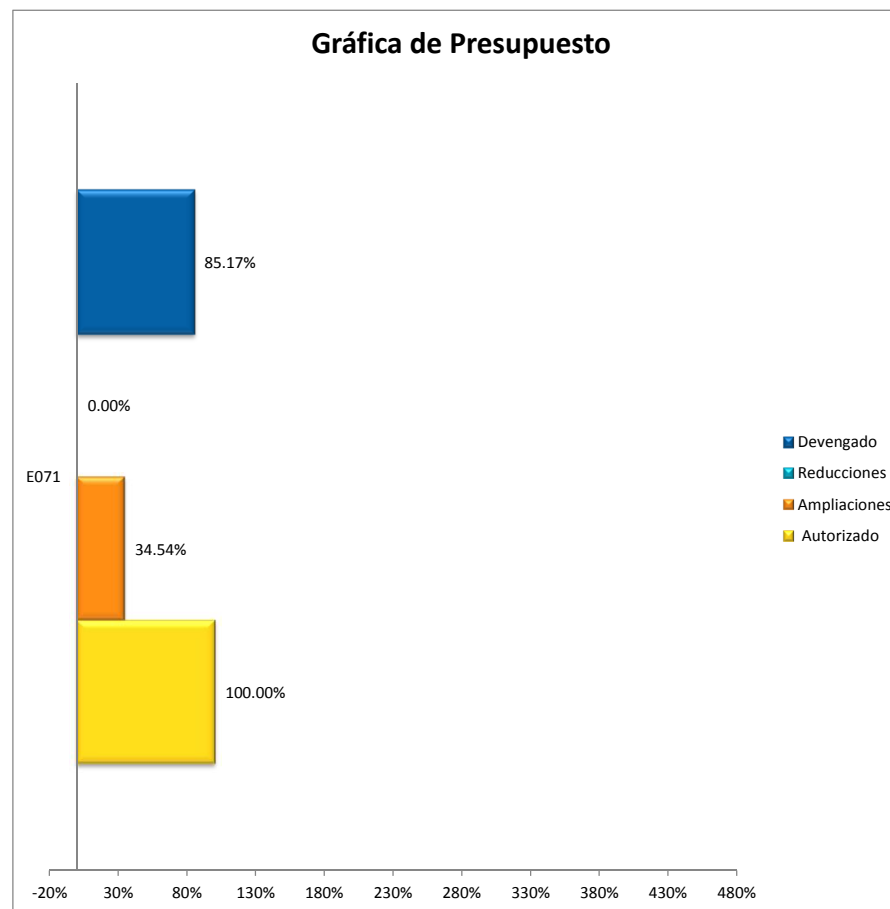


5,258

Presupuesto Ejercido

No.	PROGRAMA PRESUPUESTARIO	ANUAL AUTORIZADO	AMPLIACIONES	REDUCCIONES	PRESUPUESTO DEVENGADO
		25,223,935.00			
1	E071	25,223,935.00	8,713,346.54	0.00	28,903,695.89

Gráfica de Presupuesto



Comportamiento de las metas

Observaciones	Recomendaciones
<p>1. Se identifica 1 actividad de componente que presenta niveles de cumplimiento inferiores a 90%.</p>	<p>1. Realizar las gestiones administrativas que permitan ajustar el número de acciones comprometidas, con el propósito de reducir la brecha entre las acciones programadas y los resultados, para fortalecer el proceso de planeación y ejecución.</p>
<p>2. Se identifican 5 actividades de componente que presentan niveles de cumplimiento superiores a 115%. La Dirección de Evaluación realizó una excepción al criterio de penalización considerando la naturaleza de la actividad programada ya que existen factores externos como lo son:</p> <p>a) De la demanda de los estudiantes y/o personal docente.</p>	<p>2. Realizar las gestiones administrativas que permitan ajustar el número de acciones comprometidas, considerando datos históricos, con el propósito de reducir la brecha entre las acciones programadas y los resultados, para fortalecer el proceso de planeación y ejecución.</p>
<p>3. Se identifican 3 indicadores de componente que presentan niveles de cumplimiento superiores a 115%. La Dirección de Evaluación realizó una excepción al criterio de penalización considerando la naturaleza de la actividad programada ya que existen factores que no dependen de la entidad como son:</p> <p>a) La demanda de los estudiantes y/o personal docente.</p>	<p>3. Realizar las gestiones administrativas que permitan ajustar el número de acciones comprometidas, considerando datos históricos, con el propósito de reducir la brecha entre las acciones programadas y los resultados, para fortalecer el proceso de planeación y ejecución.</p>