



SECRETARÍA DE LA
CONTRALORÍA
GOBIERNO DE PROGRESO

**Evaluación de la Gestión a
los Programas Presupuestarios 2018**
Coordinación General de Contraloría Social,
Participación y Evaluación

UNIVERSIDAD TECNOLÓGICA DE XICOTEPEC DE JUAREZ

Informe de Evaluación Segundo Trimestre 2018

Dirección de Participación y Evaluación
agosto 2018

Institución: **061 UNIVERSIDAD TECNOLÓGICA DE XICOTEPEC DE JUAREZ**

Cumplimiento de la Institución: **94.73%**

90 – 115.9 % Bueno
 70 – 89.9 % Regular
 0 – 69.9 % Bajo
 N/A No Aplica



Programa Presupuestario: 1
Indicadores: 5
Actividades: 14





PROGRAMA PRESUPUESTARIO EVALUADO 2018

Programa Presupuestario (PP)	E071	Promoción y Atención de la Educación Tecnológica Superior	
	Indicadores	Actividades	Evidencia
Total:	5	14	<i>Validada</i>
Evaluados al 2do. Trimestre	4	10	
Bueno:	4	7	
Regular:	0	1	
Bajo	0	2	
Incumplimiento:	0	0	
Excedido:			
Cumplimiento (20%/60%/20%)	20.31%	54.42%	20.00%
Nivel de Cumplimiento del PP (%)	94.73%		





Nivel de Cumplimiento de Indicadores y Actividades

De los **4** indicadores evaluados, **4** tienen nivel de cumplimiento "**bueno**".

De las **10** actividades evaluadas, **7** tienen nivel de cumplimiento "**bueno**", **1** "**regular**" y **2** presentan "**incumplimiento**".

<i>Indicadores Evaluados</i>			
No.	Porcentaje	Nivel de Cumplimiento	Semáforo
4	100.00%	Bueno (95-115%)	
0	0.00%	Regular (90-94%)	
0	0.00%	Incumplimiento (0-89%)	
0	0.00	Excedido (+ de 115%)	

4

<i>Actividades Evaluadas</i>			
No.	Porcentaje	Nivel de Cumplimiento	Semáforo
7	70.00%	Bueno (95-115%)	
1	10.00%	Regular (90-94%)	
2	20.00%	Incumplimiento (0-89%)	
0	0.00	Excedido (+ de 115%)	

10

Nivel de Cumplimiento de la Gestión del Programa Presupuestario

E071 94.73 %

95 - 115.9% Bueno 90- 94.9% Regular 0-89.9% Incumplimiento de 116% Excedido

Indicadores Evaluados

No. UR	UNIDAD RESPONSABLE	COMPONENTE	INDICADOR	No. Variable	Descripción Variable	PROGRAMADO					Meta Programada		REALIZADO					Meta Realizada		CUMPLIMIENTO (%)	NIVEL DE CUMPLIMIENTO (%)
						TRIMESTRE 1	TRIMESTRE 2	TRIMESTRE 3	TRIMESTRE 4	TOTAL	Valor Absoluto	%	TRIMESTRE 1	TRIMESTRE 2	TRIMESTRE 3	TRIMESTRE 4	TOTAL	Valor Absoluto	%		
OUIX	UNIVERSIDAD TECNOLÓGICA DE XICOTEPEC DE JUAREZ	VINCULACION CON ORGANISMOS PÚBLICOS, PRIVADOS Y SOCIALES PROCURANDO EL DESARROLLO TECNOLÓGICO DE LA REGION REALIZADA.	PORCENTAJE DE ORGANISMOS VINCULADOS.	1	NÚMERO DE ORGANISMOS PÚBLICOS, PRIVADOS Y/O SOCIALES VINCULADOS CON LA UNIVERSIDAD TECNOLÓGICA DE XICOTEPEC DE JUÁREZ	0	6	13	11	30			0	6	0	0	6				
OUIX	UNIVERSIDAD TECNOLÓGICA DE XICOTEPEC DE JUAREZ	VINCULACION CON ORGANISMOS PÚBLICOS, PRIVADOS Y SOCIALES PROCURANDO EL DESARROLLO TECNOLÓGICO DE LA REGION REALIZADA.	PORCENTAJE DE ORGANISMOS VINCULADOS.	2	TOTAL DE ORGANISMOS PÚBLICOS, PRIVADOS Y/O SOCIALES PROGRAMADOS POR LA UNIVERSIDAD TECNOLÓGICA DE XICOTEPEC DE JUÁREZ	0	30	30	30	30	20.00		0	30	0	0	30	20.00	100.00	100.00	
OUIX	UNIVERSIDAD TECNOLÓGICA DE XICOTEPEC DE JUAREZ	CAPACITACION DE DOCENTES DE ACUERDO AL PERFIL LABORAL REALIZADA.	PORCENTAJE DE PERSONAL DOCENTE CAPACITADO.	1	NUMERO DE DOCENTES DE LA UNIVERSIDAD TECNOLÓGICA DE XICOTEPEC DE JUAREZ CAPACITADOS.	0	24	34	21	79			0	24	0	0	24				
OUIX	UNIVERSIDAD TECNOLÓGICA DE XICOTEPEC DE JUAREZ	CAPACITACION DE DOCENTES DE ACUERDO AL PERFIL LABORAL REALIZADA.	PORCENTAJE DE PERSONAL DOCENTE CAPACITADO.	2	TOTAL DE DOCENTES PROGRAMADOS PARA RECIBIR CURSOS DE CAPACITACIÓN EN 2018.	0	79	79	79	79	30.38		0	79	0	0	79	30.38	100.00	100.00	
OUIX	UNIVERSIDAD TECNOLÓGICA DE XICOTEPEC DE JUAREZ	EVENTOS DEPORTIVOS, CULTURALES Y DE SALUD COMO PARTE DE UNA FORMACION INTEGRAL, FOMENTANDO LA PARTICIPACION DE LA COMUNIDAD UNIVERSITARIA, SOCIEDAD Y/O SECTOR PUBLICO REALIZADOS.	PORCENTAJE DE EVENTOS REALIZADOS.	1	NÚMERO DE EVENTOS REALIZADOS EN LA UNIVERSIDAD TECNOLÓGICA DE XICOTEPEC DE JUAREZ.	0	16	21	23	60			0	17	0	0	17				
OUIX	UNIVERSIDAD TECNOLÓGICA DE XICOTEPEC DE JUAREZ	EVENTOS DEPORTIVOS, CULTURALES Y DE SALUD COMO PARTE DE UNA FORMACION INTEGRAL, FOMENTANDO LA PARTICIPACION DE LA COMUNIDAD UNIVERSITARIA, SOCIEDAD Y/O SECTOR PUBLICO REALIZADOS.	PORCENTAJE DE EVENTOS REALIZADOS.	2	TOTAL DE EVENTOS PROGRAMADOS EN LA UNIVERSIDAD TECNOLÓGICA DE XICOTEPEC DE JUAREZ.	0	60	60	60	60	26.67		0	60	0	0	60	28.33	106.25	106.25	
OUIX	UNIVERSIDAD TECNOLÓGICA DE XICOTEPEC DE JUAREZ	DESARROLLO DE CIENCIA, TECNOLOGIA Y LA CULTURA EMPRENDEDORA CON ENFOQUE DE GENERO REALIZADA.	PORCENTAJE DE PROYECTOS REALIZADOS.	1	NÚMERO DE PROYECTOS REALIZADOS DE LA UNIVERSIDAD TECNOLÓGICA DE XICOTEPEC DE JUÁREZ	0	0	0	6	6			0	0	0	0	0				
OUIX	UNIVERSIDAD TECNOLÓGICA DE XICOTEPEC DE JUAREZ	DESARROLLO DE CIENCIA, TECNOLOGIA Y LA CULTURA EMPRENDEDORA CON ENFOQUE DE GENERO REALIZADA.	PORCENTAJE DE PROYECTOS REALIZADOS.	2	TOTAL DE PROYECTOS PROGRAMADOS DE LA UNIVERSIDAD TECNOLÓGICA DE XICOTEPEC DE JUÁREZ	0	0	0	6	6			0	0	0	0	0		SP		
OUIX	UNIVERSIDAD TECNOLÓGICA DE XICOTEPEC DE JUAREZ	ACCIONES PARA LA IMPLEMENTACION DE LA NORMA NMX-R-025-SCFI-2015 "IGUALDAD LABORAL Y NO DISCRIMINACION" REALIZADAS.	PORCENTAJE DE ACCIONES PARA LA COMPLEMENTACION DE LA NORMA NMX-R-025-SCFI-2015 "IGUALDAD LABORAL Y NO DISCRIMINACION".	1	NÚMERO DE ACCIONES REALIZADOS DE LA UNIVERSIDAD TECNOLÓGICA DE XICOTEPEC DE JUÁREZ	0	1	3	2	6			0	1	0	0	1				
OUIX	UNIVERSIDAD TECNOLÓGICA DE XICOTEPEC DE JUAREZ	ACCIONES PARA LA IMPLEMENTACION DE LA NORMA NMX-R-025-SCFI-2015 "IGUALDAD LABORAL Y NO DISCRIMINACION" REALIZADAS.	PORCENTAJE DE ACCIONES PARA LA COMPLEMENTACION DE LA NORMA NMX-R-025-SCFI-2015 "IGUALDAD LABORAL Y NO DISCRIMINACION".	2	TOTAL DE ACCIONES PROGRAMADOS DE LA UNIVERSIDAD TECNOLÓGICA DE XICOTEPEC DE JUÁREZ	0	6	6	6	6	16.67		0	6	0	0	6	16.67	100.00	100.00	

Actividades Evaluadas del Programa Presupuestario:

E071

95 - 115.9 % Bueno

90- 94.9% Regular

0-89.9% Incumplimiento

de 116% Excedido

No. UR	UNIDAD RESPONSABLE	COMPONENTE	ACTIVIDAD	PROGRAMADO					REALIZADO					CUMPLIMIENTO (%)	NIVEL DE CUMPLIMIENTO (%)
				TRIMESTRE 1	TRIMESTRE 2	TRIMESTRE 3	TRIMESTRE 4	TOTAL	TRIMESTRE 1	TRIMESTRE 2	TRIMESTRE 3	TRIMESTRE 4	TOTAL		
OUXJ	UNIVERSIDAD TECNOLÓGICA DE XICOTEPEC DE JUAREZ	VINCULACION CON ORGANISMOS PUBLICOS, PRIVADOS Y SOCIALES PROCURANDO EL DESARROLLO TECNOLÓGICO DE LA REGION REALIZADA.	FIRMAR 20 CONVENIOS CON EL SECTOR PRODUCTIVO DE BIENES Y SERVICIOS QUE FOMENTEN EL DESARROLLO PROFESIONAL DE LOS ESTUDIANTES.	0	4	8	8	20	0	4	0	0	4	100.00	100.00
OUXJ	UNIVERSIDAD TECNOLÓGICA DE XICOTEPEC DE JUAREZ	VINCULACION CON ORGANISMOS PUBLICOS, PRIVADOS Y SOCIALES PROCURANDO EL DESARROLLO TECNOLÓGICO DE LA REGION REALIZADA.	VINCULAR A 10 CUERPOS ACADÉMICOS CON INSTITUCIONES DE EDUCACION SUPERIOR, CENTROS DE INVESTIGACION Y/O LOS SECTORES PUBLICO SOCIAL Y/O PRIVADO.	0	3	3	4	10	0	1	0	0	1	33.33	33.33
OUXJ	UNIVERSIDAD TECNOLÓGICA DE XICOTEPEC DE JUAREZ	VINCULACION CON ORGANISMOS PUBLICOS, PRIVADOS Y SOCIALES PROCURANDO EL DESARROLLO TECNOLÓGICO DE LA REGION REALIZADA.	PROPORCIONAR 23 SERVICIOS TECNOLÓGICOS Y EDUCACION CONTINUA, QUE MEJOREN LAS COMPETENCIAS PROFESIONALES DE LOS EGRESADOS DE LA UNIVERSIDAD Y DE LA COMUNIDAD EN GENERAL.	2	8	7	6	23	2	5	0	0	7	70.00	70.00
OUXJ	UNIVERSIDAD TECNOLÓGICA DE XICOTEPEC DE JUAREZ	VINCULACION CON ORGANISMOS PUBLICOS, PRIVADOS Y SOCIALES PROCURANDO EL DESARROLLO TECNOLÓGICO DE LA REGION REALIZADA.	REALIZAR 34 LA DIFUSION DE LA OFERTA EDUCATIVA, PERTINENTE A LAS NECESIDADES DE LA REGION, EN INSTITUCIONES DE EDUCACION MEDIA SUPERIOR.	24	10	0	0	34	9	26	0	0	35	102.94	102.94
OUXJ	UNIVERSIDAD TECNOLÓGICA DE XICOTEPEC DE JUAREZ	VINCULACION CON ORGANISMOS PUBLICOS, PRIVADOS Y SOCIALES PROCURANDO EL DESARROLLO TECNOLÓGICO DE LA REGION REALIZADA.	REALIZAR 1 MEJORA AL SISTEMA DE SEGUIMIENTO DEL DESEMPEÑO DE LOS ESTUDIANTES Y/O EGRESADOS DE LA UNIVERSIDAD.	0	0	0	1	1	0	0	0	0	0	SP	
OUXJ	UNIVERSIDAD TECNOLÓGICA DE XICOTEPEC DE JUAREZ	CAPACITACION DE DOCENTES DE ACUERDO AL PERFIL LABORAL REALIZADA.	BRINDAR 13 CURSOS DE CAPACITACION A DOCENTES DE LA UNIVERSIDAD TECNOLÓGICA DE XICOTEPEC DE JUAREZ CON EL FIN DE MEJORAR SU FORMACION, CAPACITACION Y ACTUALIZACION PROFESIONAL.	0	4	6	3	13	0	5	0	0	5	125.00	100.00
OUXJ	UNIVERSIDAD TECNOLÓGICA DE XICOTEPEC DE JUAREZ	CAPACITACION DE DOCENTES DE ACUERDO AL PERFIL LABORAL REALIZADA.	INTEGRAR A 24 DOCENTES EN PROGRAMAS DE MOVILIDAD QUE IMPACTEN EN LA MEJORA DE SU PERFIL PROFESIONAL.	0	0	0	24	24	0	0	0	0	0	SP	
OUXJ	UNIVERSIDAD TECNOLÓGICA DE XICOTEPEC DE JUAREZ	EVENTOS DEPORTIVOS, CULTURALES Y DE SALUD COMO PARTE DE UNA FORMACION INTEGRAL, FOMENTANDO LA PARTICIPACION DE LA COMUNIDAD UNIVERSITARIA, SOCIEDAD Y/O SECTOR PUBLICO REALIZADOS.	INTEGRAR A 1550 ESTUDIANTES EN ACTIVIDADES FISICAS Y DEPORTIVAS QUE FOMENTAN UNA VIDA SANA.	0	400	400	750	1,550	0	433	0	0	433	108.25	108.25
OUXJ	UNIVERSIDAD TECNOLÓGICA DE XICOTEPEC DE JUAREZ	EVENTOS DEPORTIVOS, CULTURALES Y DE SALUD COMO PARTE DE UNA FORMACION INTEGRAL, FOMENTANDO LA PARTICIPACION DE LA COMUNIDAD UNIVERSITARIA, SOCIEDAD Y/O SECTOR PUBLICO REALIZADOS.	INTEGRAR A 2667 ESTUDIANTES EN EVENTOS QUE CONTRIBUYEN AL DESARROLLO DE SU SALUD Y BIENESTAR EMOCIONAL.	0	1,081	348	1,238	2,667	0	1,000	0	0	1,000	92.51	92.51

Actividades Evaluadas del Programa Presupuestario:

E071

95 – 115.9 % Bueno

90- 94.9% Regular

0–89.9% Incumplimiento

> de 116% Excedido

No. UR	UNIDAD RESPONSABLE	COMPONENTE	ACTIVIDAD	PROGRAMADO					REALIZADO					CUMPLIMIENTO (%)	NIVEL DE CUMPLIMIENTO (%)
				TRIMESTRE 1	TRIMESTRE 2	TRIMESTRE 3	TRIMESTRE 4	TOTAL	TRIMESTRE 1	TRIMESTRE 2	TRIMESTRE 3	TRIMESTRE 4	TOTAL		
OIJ	UNIVERSIDAD TECNOLÓGICA DE XICOTEPEC DE JUÁREZ	DE SALUD COMO PARTE DE UNA FORMACIÓN INTEGRAL, FOMENTANDO LA PARTICIPACIÓN DE LA COMUNIDAD UNIVERSITARIA, SOCIEDAD Y/O SECTOR PÚBLICO REALIZADOS.	INTEGRAR A 1000 ESTUDIANTES EN EVENTOS QUE FOMENTAN Y DIFUNDE EL ARTE Y LA CULTURA.	0	400	300	300	1,000	0	400	0	0	400	100.00	100.00
OIJ	UNIVERSIDAD TECNOLÓGICA DE XICOTEPEC DE JUÁREZ	DESARROLLO DE CIENCIA, TECNOLOGÍA Y LA CULTURA EMPRENDEDORA CON ENFOQUE DE GÉNERO REALIZADA.	ORGANIZAR 3 CONCURSOS DE DESARROLLO E INNOVACIÓN TECNOLÓGICA.	0	1	1	1	3	0	1	0	0	1	100.00	100.00
OIJ	UNIVERSIDAD TECNOLÓGICA DE XICOTEPEC DE JUÁREZ	DESARROLLO DE CIENCIA, TECNOLOGÍA Y LA CULTURA EMPRENDEDORA CON ENFOQUE DE GÉNERO REALIZADA.	ORGANIZAR 3 PLÁTICAS, CONFERENCIAS Y/O CURSOS QUE FOMENTEN EL EMPRENDEDURISMO.	0	0	0	3	3	0	0	0	0	0	SP	
OIJ	UNIVERSIDAD TECNOLÓGICA DE XICOTEPEC DE JUÁREZ	ACCIONES PARA LA IMPLEMENTACIÓN DE LA NORMA NMX-R-025-SCFI-2015 "IGUALDAD LABORAL Y NO DISCRIMINACIÓN" REALIZADAS.	REALIZAR 3 DIFUSIONES EN MEDIOS ELECTRÓNICOS Y/O IMPRESOS TEMAS RELACIONADOS CON LA PERSPECTIVA DE GÉNERO E IGUALDAD LABORAL.	0	1	1	1	3	0	1	0	0	1	100.00	100.00
OIJ	UNIVERSIDAD TECNOLÓGICA DE XICOTEPEC DE JUÁREZ	ACCIONES PARA LA IMPLEMENTACIÓN DE LA NORMA NMX-R-025-SCFI-2015 "IGUALDAD LABORAL Y NO DISCRIMINACIÓN" REALIZADAS.	REALIZAR 1 UNA ENCUESTA DE CLIMA LABORAL Y NO DISCRIMINACIÓN DE LA UNIVERSIDAD.	0	0	0	1	1	0	0	0	0	0	SP	

Población atendida en el trimestre:

No. de Municipios Beneficiados:



9,239



Rango de Edad

0 - 18



19 - 30



31 - 40

41 - 50

Más de 50

No específico

1

Incluye población indígena:

Si



No

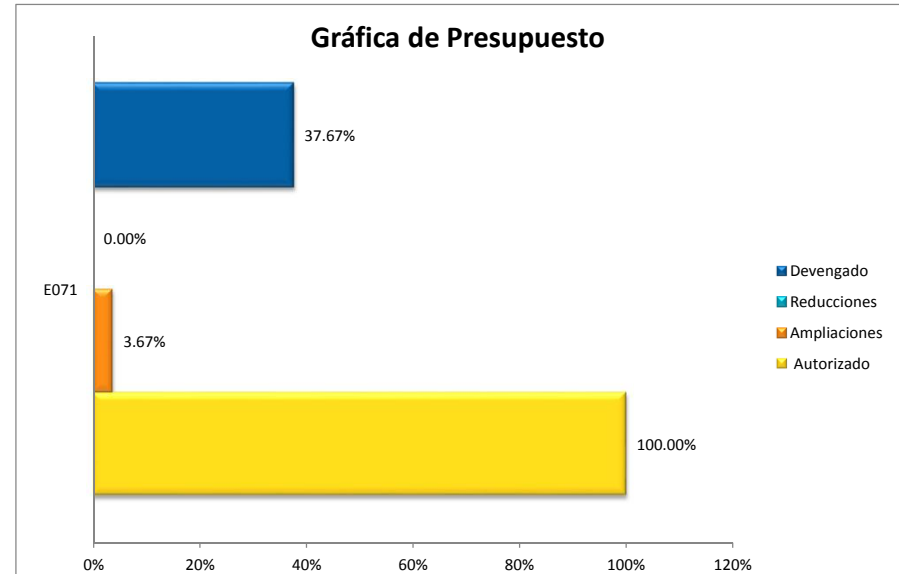


8,814

Presupuesto Devengado

No.	PROGRAMA PRESUPUESTARIO	ANUAL AUTORIZADO	AMPLIACIONES	REDUCCIONES	PRESUPUESTO DEVENGADO
		81,813,534.00			
1	E071	81,813,534.00	3,003,454.00	0.00	31,953,680.10

Gráfica de Presupuesto



Comportamiento de las metas

Observaciones	Recomendaciones
<p>1. Se identifican 2 actividades que presentan nivel de cumplimiento inferior a 90%.</p>	<p>1. Realizar el análisis del comportamiento de las metas y/o las gestiones administrativas que permitan ajustar el número de acciones comprometidas ante la Secretaría de Finanzas y Administración, con el propósito de reducir la brecha entre las acciones programadas y los resultados de la evaluación, para fortalecer el proceso de ejecución del ejercicio fiscal 2018 y de programación 2019.</p>
<p>2. Se identifica 1 actividad que presenta nivel de cumplimiento superior a 115%. De acuerdo a lo establecido en el numeral Décimo Segundo de los Lineamientos Generales para la evaluación de la gestión a los Programas Presupuestarios, la Dirección de Participación y Evaluación realizó una excepción al criterio de penalización considerando la naturaleza de la actividad programada.</p>	<p>2. Realizar el análisis del comportamiento de las metas y/o las gestiones administrativas que permitan ajustar el número de acciones comprometidas ante la Secretaría de Finanzas y Administración, considerando datos históricos, con el propósito de reducir la brecha entre las acciones programadas y los resultados de evaluación, para fortalecer el proceso de ejecución del ejercicio fiscal 2018 y de programación 2019.</p>

Justificación a cumplimiento menor al 90%.

No.	PP	Actividad	U.R.	Justificación de la Dependencia / Entidad
1	E071	VINCULAR A 10 CUERPOS ACADEMICOS CON INSTITUCIONES DE EDUCACION SUPERIOR, CENTROS DE INVESTIGACION Y/O LOS SECTORES PUBLICO SOCIAL Y/O PRIVADO.	OUIJ	<p>En el cuatrimestre enero - abril, se logró vincular al Cuerpo Académico "Energías Sustentables" del área de Mantenimiento Industrial de la Universidad, con la Universidad Tecnológica de Tula - Tepeji.</p> <p>Beneficiando a 269 mujeres y 647 hombres, los cuales, se encuentran entre los siguientes rangos de edad: 9 de 18 años o menos, 869 de 19 a 30 años, 35 de 31 a 40 años, 1 de 41 a 50 años y 2 de más de 50 años.</p> <p>Así mismo, se menciona que 4 estudiantes tienen alguna capacidad diferente y 36 hablan alguna lengua indígena.</p> <p>La meta cuatrimestral no se cumplió, debido a que, las 2 vinculaciones que estaban programadas aún se encuentran en gestión, se espera que, para el siguiente cuatrimestre se compense la meta.</p>
2	E071	PROPORCIONAR 23 SERVICIOS TECNOLOGICOS Y EDUCACION CONTINUA, QUE MEJOREN LAS COMPETENCIAS PROFESIONALES DE LOS EGRESADOS DE LA UNIVERSIDAD Y DE LA COMUNIDAD EN GENERAL.	OUIJ	<p>En el segundo bimestre del año, se llevaron a cabo 4 Servicios Tecnológicos, los cuales son: 1.- Curso Simulador de Negocios; 2.- Curso Inglés Pre-intermedio para niños y niñas; 3.- Curso de Inglés Nivelación; y 4.- Curso Regularización de Neumática e Hidráulica.</p> <p>En el tercer bimestre, se llevó a cabo 1.- La Acreditación de Testing Program.</p> <p>Beneficiando a 23 mujeres y 31 hombres, los cuales, se encuentran entre los siguientes rangos de edad: 27 de 18 años o menos, 27 de 19 a 30 años.</p> <p>No fue posible cumplir la meta planeada en el tercer bimestre, debido a que, los servicios tecnológicos que estaban planeados tuvieron que ser reprogramados para el siguiente bimestre, por cuestiones no previstas de los asistentes a los cursos.</p>

Justificación a cumplimiento mayor al 115.99%.

No.	PP	Actividad	U.R.	Justificación de la Dependencia / Entidad
1	E071	BRINDAR 13 CURSOS DE CAPACITACION A DOCENTES DE LA UNIVERSIDAD TECNOLOGICA DE XICOTEPEC DE JUAREZ CON EL FIN DE MEJORAR SU FORMACION, CAPACITACION Y ACTUALIZACION PROFESIONAL.	OUXJ	<p>En el periodo que se informa, se llevaron a cabo los cursos que se menciona a continuación: 1.- El Curso Catia e Impresión 3D para 5 docentes, 2.- Certificación ANFECA para 3 docentes; 3.- XI Congreso Nacional Agroindustrial Biotecnológico para 6 docentes; 4.- Herramientas de la calidad para la identificación de la causa raíz para 12 docentes y 5.- Certificación de Terapia Miofascial Modulo 1 para una docente.</p> <p>En el periodo que se reporta se logró capacitar a 24 docentes, 8 mujeres y 16 hombres, con los siguientes rangos de edad: 3 de 19 a 30 años, 13 de 31 a 40 años, 7 de 41 a 50 y 1 de más de 50 años. La meta cuatrimestral fue superada, con el fin de cubrir la demanda de las y los docentes de la Universidad.</p>