



Secretaría de la
Función Pública
Gobierno de Puebla

Evaluación de la Gestión a
los Programas Presupuestarios 2019
Coordinación General de Contraloría Social,
Participación y Evaluación

UNIVERSIDAD TECNOLÓGICA DE XICOTEPEC DE JUÁREZ

Informe de Evaluación Tercer Trimestre 2019

Dirección de Participación y Evaluación

Diciembre 2019

Institución: 061 UNIVERSIDAD TECNOLOGICA DE XICOTEPEC DE JUAREZ

Cumplimiento de la Institución: **98.75%**

90 – 115.9 % Bueno
 70 – 89.9 % Regular
 0 – 69.9 % Bajo
 N/A No Aplica

Programa Presupuestario: 1
Indicadores: 5
Actividades: 13

PROGRAMA PRESUPUESTARIO EVALUADO 2019

Programa Presupuestario (PP)

E071	PROMOCION Y ATENCION DE LA EDUCACION TECNOLOGICA SUPERIOR		
	Indicadores	Actividades	Evidencia

Total:	
Evaluados al 3er. Trimestre:	
Bueno:	
Regular:	
Bajo	Incumplimiento:
	Excedido:

5	13	Validada
3	11	
3	9	
0	0	
0	2	
0	0	





Cumplimiento (20%/60%/20%)
Nivel de Cumplimiento del PP (%)

20.89%	57.86%	20.00%
98.75%		





Nivel de Cumplimiento de Indicadores y Actividades

Los 3 indicadores evaluados tienen un nivel de cumplimiento "**bueno**".

De las 11 actividades evaluadas, 9 tienen un nivel de cumplimiento "**bueno**" y 2 presentan "**incumplimiento**".

<i>Indicadores Evaluados</i>			
No.	Porcentaje	Nivel de Cumplimiento	Semáforo
3	100.00%	Bueno (95-115.99%)	
0	0.00%	Regular (90-94%)	
0	0.00%	Incumplimiento (0-89%)	
0	0.00	Excedido (+ de 116%)	

3

<i>Actividades Evaluadas</i>			
No.	Porcentaje	Nivel de Cumplimiento	Semáforo
9	81.82%	Bueno (95-115.99%)	
0	0.00%	Regular (90-94%)	
2	18.18%	Incumplimiento (0-89%)	
0	0.00	Excedido (+ de 116%)	

11

Nivel de Cumplimiento de la Gestión del Programa Presupuestario

E071

98.75

%

Indicadores Evaluados

95 - 115.9 % Bueno

90-94.9 % Regular

0-89.9% Incumplimiento

de 116% Excedido

No. UR	UNIDAD RESPONSABLE	COMPONENTE	INDICADOR	No. Variable	Descripción Variable	PROGRAMADO					Meta Programada		REALIZADO				Meta Realizada		CUMPLIMIENTO (%)	NIVEL DE CUMPLIMIENTO (%)	
						TRIMESTRE 1	TRIMESTRE 2	TRIMESTRE 3	TRIMESTRE 4	TOTAL	Valor Absoluto	%	TRIMESTRE 1	TRIMESTRE 2	TRIMESTRE 3	TRIMESTRE 4	TOTAL	Valor Absoluto			%
OXXJ	UNIVERSIDAD TECNOLÓGICA DE XICOTEPEC DE JUAREZ	VINCULACION CON ORGANISMOS PUBLICOS, PRIVADOS Y/O SOCIALES REALIZADA.	PORCENTAJE DE ORGANISMOS VINCULADOS.	1	NUMERO DE ORGANISMOS PUBLICOS, PRIVADOS Y/O SOCIALES VINCULADOS.	0	4	9	9	22			0	4	12	0	16				
OXXJ	UNIVERSIDAD TECNOLÓGICA DE XICOTEPEC DE JUAREZ	VINCULACION CON ORGANISMOS PUBLICOS, PRIVADOS Y/O SOCIALES REALIZADA.	PORCENTAJE DE ORGANISMOS VINCULADOS.	2	TOTAL DE ORGANISMOS PUBLICOS, PRIVADOS Y/O SOCIALES PROGRAMADOS PARA VINCULACION.	0	22	22	22	22	59.09		0	22	22	0	22	72.73	123.08	100.00	
OXXJ	UNIVERSIDAD TECNOLÓGICA DE XICOTEPEC DE JUAREZ	CAPACITACION DE DOCENTES DE ACUERDO AL PERFIL LABORAL REALIZADA.	PORCENTAJE DE PERSONAL DOCENTE CAPACITADO.	1	NUMERO DE DOCENTES CAPACITADOS.	0	26	63	3	92			0	26	65	0	91				
OXXJ	UNIVERSIDAD TECNOLÓGICA DE XICOTEPEC DE JUAREZ	CAPACITACION DE DOCENTES DE ACUERDO AL PERFIL LABORAL REALIZADA.	PORCENTAJE DE PERSONAL DOCENTE CAPACITADO.	2	TOTAL DE DOCENTES PROGRAMADOS PARA RECIBIR CAPACITACION.	0	92	92	92	92	96.74		0	92	92	0	92	98.91	102.25	102.25	
OXXJ	UNIVERSIDAD TECNOLÓGICA DE XICOTEPEC DE JUAREZ	EVENTOS DEPORTIVOS, CULTURALES Y DE SALUD COMO PARTE DE UNA FORMACION INTEGRAL REALIZADOS.	PORCENTAJE DE EVENTOS REALIZADOS.	1	NUMERO DE EVENTOS DEPORTIVOS, CULTURALES Y DE SALUD.	0	20	16	29	65			0	20	20	0	40				
OXXJ	UNIVERSIDAD TECNOLÓGICA DE XICOTEPEC DE JUAREZ	EVENTOS DEPORTIVOS, CULTURALES Y DE SALUD COMO PARTE DE UNA FORMACION INTEGRAL REALIZADOS.	PORCENTAJE DE EVENTOS REALIZADOS.	2	TOTAL DE EVENTOS DEPORTIVOS, CULTURALES Y DE SALUD PROGRAMADOS.	0	65	65	65	65	55.38		0	65	65	0	65	61.54	111.11	111.11	
OXXJ	UNIVERSIDAD TECNOLÓGICA DE XICOTEPEC DE JUAREZ	PROYECTOS DE CIENCIA Y TECNOLOGIA QUE FOMENTAN LA CULTURA EMPRENDEDORA REALIZADOS.	PORCENTAJE DE PROYECTOS QUE FOMENTAN LA CULTURA EMPRENDEDORA, REALIZADOS.	1	NUMERO DE PROYECTOS DE CIENCIA Y TECNOLOGIA DESARROLLADOS.	0	0	0	6	6			0	0	0	0	0				
OXXJ	UNIVERSIDAD TECNOLÓGICA DE XICOTEPEC DE JUAREZ	PROYECTOS DE CIENCIA Y TECNOLOGIA QUE FOMENTAN LA CULTURA EMPRENDEDORA REALIZADOS.	PORCENTAJE DE PROYECTOS QUE FOMENTAN LA CULTURA EMPRENDEDORA, REALIZADOS.	2	TOTAL DE PROYECTOS DE CIENCIA Y TECNOLOGIA PROGRAMADOS.	0	0	0	6	6			0	0	0	0	0			SP	
OXXJ	UNIVERSIDAD TECNOLÓGICA DE XICOTEPEC DE JUAREZ	MANTENIMIENTO Y/O CERTIFICACION EN LA NORMA NMX-R-025-SFCI-2015 "IGUALDAD LABORAL Y NO DISCRIMINACION", REALIZADA.	NUMERO DE CERTIFICACION EN LA NORMA NMX-R-025-SFCI-2015 "IGUALDAD LABORAL Y NO DISCRIMINACION" REALIZADAS.	1	NUMERO DE CERTIFICACION EN LA NORMA NMX-R-025-SFCI-2015 "IGUALDAD LABORAL Y NO DISCRIMINACION" REALIZADAS	0	0	0	1	1			0	0	0	0	0			SP	

Actividades Evaluadas del Programa Presupuestario:

E071



95 – 115.9 % Bueno



90- 94.9% Regular



0-89.9% Incumplimiento



≥ de 116% Excedido

No. UR	UNIDAD RESPONSABLE	COMPONENTE	ACTIVIDAD	PROGRAMADO					REALIZADO					CUMPLIMIENTO (%)	NIVEL DE CUMPLIMIENTO (%)
				TRIMESTRE 1	TRIMESTRE 2	TRIMESTRE 3	TRIMESTRE 4	TOTAL	TRIMESTRE 1	TRIMESTRE 2	TRIMESTRE 3	TRIMESTRE 4	TOTAL		
OUXJ	UNIVERSIDAD TECNOLÓGICA DE XICOTEPEC DE JUAREZ	VINCULACION CON ORGANISMOS PUBLICOS, PRIVADOS Y/O SOCIALES REALIZADA.	FIRMAR CONVENIOS QUE FOMENTAN EL DESARROLLO PROFESIONAL DE LAS Y LOS ESTUDIANTES.	0	3	7	5	15	0	3	12	0	15	150.00	100.00
OUXJ	UNIVERSIDAD TECNOLÓGICA DE XICOTEPEC DE JUAREZ	VINCULACION CON ORGANISMOS PUBLICOS, PRIVADOS Y/O SOCIALES REALIZADA.	PROPORCIONAR SERVICIOS TECNOLOGICOS Y EDUCACION CONTINUA, QUE MEJOREN LAS COMPETENCIAS PROFESIONALES DE LAS EGRESADAS Y LOS EGRESADOS DE LA UNIVERSIDAD, LA COMUNIDAD UNIVERSITARIA Y EL PUBLICO EN GENERAL.	2	2	9	3	16	4	1	4	0	9	69.23	69.23
OUXJ	UNIVERSIDAD TECNOLÓGICA DE XICOTEPEC DE JUAREZ	VINCULACION CON ORGANISMOS PUBLICOS, PRIVADOS Y/O SOCIALES REALIZADA.	VINCULAR A LOS CUERPOS ACADEMICOS CON INSTITUCIONES DE EDUCACION SUPERIOR, CENTROS DE INVESTIGACION Y/O LOS SECTORES PUBLICO, SOCIAL Y/O PRIVADO.	0	1	0	5	6	0	2	0	0	2	200.00	100.00
OUXJ	UNIVERSIDAD TECNOLÓGICA DE XICOTEPEC DE JUAREZ	VINCULACION CON ORGANISMOS PUBLICOS, PRIVADOS Y/O SOCIALES REALIZADA.	REALIZAR DIFUSIONES DE LA OFERTA EDUCATIVA, PERTINENTE A LAS NECESIDADES DE LA REGION, EN INSTITUCIONES DE EDUCACION MEDIA SUPERIOR.	20	30	0	0	50	18	32	0	0	50	100.00	100.00
OUXJ	UNIVERSIDAD TECNOLÓGICA DE XICOTEPEC DE JUAREZ	CAPACITACION DE DOCENTES DE ACUERDO AL PERFIL LABORAL REALIZADA.	PROPORCIONAR CURSOS DE CAPACITACION Y/O ACTUALIZACION PROFESIONAL A DOCENTES, QUE IMPACTE EN LA MEJORA DE SUS ACTIVIDADES DOCENTES.	0	3	21	6	30	0	3	16	0	19	79.17	79.17
OUXJ	UNIVERSIDAD TECNOLÓGICA DE XICOTEPEC DE JUAREZ	CAPACITACION DE DOCENTES DE ACUERDO AL PERFIL LABORAL REALIZADA.	PROMOVER LA PARTICIPACION DE DOCENTES EN PROGRAMAS DE MOVILIDAD.	0	0	0	26	26	0	0	0	0	0	SP	
OUXJ	UNIVERSIDAD TECNOLÓGICA DE XICOTEPEC DE JUAREZ	EVENTOS DEPORTIVOS, CULTURALES Y DE SALUD COMO PARTE DE UNA FORMACION INTEGRAL REALIZADOS.	INTEGRAR A LOS ESTUDIANTES EN ACTIVIDADES FISICAS Y DEPORTIVAS QUE FOMENTAN UNA VIDA SANA.	0	450	450	600	1,500	0	452	559	0	1,011	112.33	112.33

Actividades Evaluadas del Programa Presupuestario:

E071



95 – 115.9 % Bueno



90- 94.9% Regular



0-89.9% Incumplimiento



≥ de 116% Excedido

No. UR	UNIDAD RESPONSABLE	COMPONENTE	ACTIVIDAD	PROGRAMADO					REALIZADO					CUMPLIMIENTO (%)	NIVEL DE CUMPLIMIENTO (%)
				TRIMESTRE 1	TRIMESTRE 2	TRIMESTRE 3	TRIMESTRE 4	TOTAL	TRIMESTRE 1	TRIMESTRE 2	TRIMESTRE 3	TRIMESTRE 4	TOTAL		
OUXJ	UNIVERSIDAD TECNOLÓGICA DE XICOTEPEC DE JUAREZ	EVENTOS DEPORTIVOS, CULTURALES Y DE SALUD COMO PARTE DE UNA FORMACION INTEGRAL REALIZADOS.	INTEGRAR A LOS ESTUDIANTES EN EVENTOS QUE FOMENTAN Y DIFUNDEN EL ARTE Y LA CULTURA.	0	500	300	400	1,200	0	514	447	0	961	120.13	100.00
OUXJ	UNIVERSIDAD TECNOLÓGICA DE XICOTEPEC DE JUAREZ	EVENTOS DEPORTIVOS, CULTURALES Y DE SALUD COMO PARTE DE UNA FORMACION INTEGRAL REALIZADOS.	INTEGRAR A LOS ESTUDIANTES EN EVENTOS QUE CONTRIBUYEN AL DESARROLLO DE SU SALUD Y BIENESTAR EMOCIONAL.	0	870	540	1,320	2,730	0	980	816	0	1,796	127.38	100.00
OUXJ	UNIVERSIDAD TECNOLÓGICA DE XICOTEPEC DE JUAREZ	PROYECTOS DE CIENCIA Y TECNOLOGIA QUE FOMENTAN LA CULTURA EMPRENDEDORA REALIZADOS.	ORGANIZAR CONCURSOS DE DESARROLLO E INNOVACION TECNOLOGICA.	0	1	1	1	3	0	1	1	0	2	100.00	100.00
OUXJ	UNIVERSIDAD TECNOLÓGICA DE XICOTEPEC DE JUAREZ	PROYECTOS DE CIENCIA Y TECNOLOGIA QUE FOMENTAN LA CULTURA EMPRENDEDORA REALIZADOS.	ORGANIZAR PLATICAS, CONFERENCIAS Y/O CURSOS QUE FOMENTE EL EMPRENDEDURISMO.	0	2	3	1	6	0	2	3	0	5	100.00	100.00
OUXJ	UNIVERSIDAD TECNOLÓGICA DE XICOTEPEC DE JUAREZ	MANTENIMIENTO Y/O CERTIFICACION EN LA NORMA NMX-R-025-SFCI-2015 "IGUALDAD LABORAL Y NO DISCRIMINACION", REALIZADA.	REALIZAR DIFUSIONES EN MEDIOS ELECTRONICOS Y/O IMPRESOS SOBRE TEMAS RELACIONADOS CON LA PERSPECTIVA DE GENERO DE IGUALDAD LABOR.	0	1	2	1	4	0	1	2	0	3	100.00	100.00
OUXJ	UNIVERSIDAD TECNOLÓGICA DE XICOTEPEC DE JUAREZ	MANTENIMIENTO Y/O CERTIFICACION EN LA NORMA NMX-R-025-SFCI-2015 "IGUALDAD LABORAL Y NO DISCRIMINACION", REALIZADA.	DAR SEGUIMIENTO A LA MEDICION DEL CLIMA LABORAL Y NO DISCRIMINACION DE LA UNIVERSIDAD.	0	0	0	1	1	0	0	0	0	0	SP	

Comportamiento de las metas

Observaciones	Recomendaciones
<p>1. Se identifican 2 actividades que presentan nivel de cumplimiento inferior a 90%.</p>	<p>1. Realizar el análisis del comportamiento de las metas y/o las gestiones administrativas con el propósito de reducir la brecha entre las acciones programadas y los resultados de evaluación, para fortalecer el proceso de ejecución del ejercicio fiscal 2019.</p>
<p>2. Se identifican 4 actividades que presentan nivel de cumplimiento superior a 115.99%. De acuerdo a lo establecido en el numeral Décimo Segundo de los Lineamientos Generales para la evaluación de la gestión a los Programas Presupuestarios, la Dirección de Participación y Evaluación realizó una excepción al criterio de penalización a 4 actividades, considerando la naturaleza de la actividad programada.</p>	<p>2. Realizar el análisis del comportamiento de las metas y/o las gestiones administrativas con el propósito de reducir la brecha entre las acciones programadas y los resultados de evaluación, para fortalecer el proceso de ejecución del ejercicio fiscal 2019.</p>
<p>3. Se identifican 1 indicador de componente que presenta nivel de cumplimiento superior a 115.99%. De acuerdo a lo establecido en el numeral Décimo Segundo de los Lineamientos Generales para la evaluación de la gestión a los Programas Presupuestarios, la Dirección de Participación y Evaluación realizó una excepción al criterio de penalización a 1 indicador, considerando la naturaleza de la actividad programada.</p>	<p>3. Realizar el análisis del comportamiento de las metas y/o las gestiones administrativas con el propósito de reducir la brecha entre las acciones programadas y los resultados de evaluación, para fortalecer el proceso de ejecución del ejercicio fiscal 2019.</p>

Justificación a cumplimiento menor al 90%.

No.	PP	Actividad	U.R.	Justificación de la Dependencia / Entidad
1	E071	PROPORCIONAR SERVICIOS TECNOLOGICOS Y EDUCACION CONTINUA, QUE MEJOREN LAS COMPETENCIAS PROFESIONALES DE LAS EGRESADAS Y LOS EGRESADOS DE LA UNIVERSIDAD, LA COMUNIDAD UNIVERSITARIA Y EL PUBLICO EN GENERAL.	OUXJ	Durante el trimestre evaluado, se reporta la impartición de 4 servicios tecnológicos al público en general: 1.- Curso de Inglés Pre- Intermedio para niñas y niños, 2.- Acondicionamiento Físico de Jóvenes y Adultos para el Mantenimiento de la Salud, 3.- Curso básico de Seguridad Industrial ADICER y 4.- Curso de Excel Intermedio; beneficiando a 72 mujeres y 24 hombres, los cuales, se encuentran entre los siguientes rangos de edad: 1 de 18 años o menos, 89 de 19 a 30 años , 4 de 31 a 40 años y 2 de 41 a 50 años. Cabe mencionar que, la meta cuatrimestral no se cumplió al 100%, debido a que algunos servicios ofertados no obtuvieron la demanda necesaria para impartirlos; quedando pendientes para periodos siguientes.
2	E071	PROPORCIONAR CURSOS DE CAPACITACION Y/O ACTUALIZACION PROFESIONAL A DOCENTES, QUE IMPACTE EN LA MEJORA DE SUS ACTIVIDADES DOCENTES.	OUXJ	En el periodo que se informa, se proporcionados 16 cursos, los cuales se mencionan a continuación: 1.- Curso de cableado estructurado, conceptos de redes wifi y fundamentos de mantenimiento preventivo de PCs para 10 docentes; 2.- Curso de aplicaciones web para la Industria 4.0, para 10 docentes, 3.- Curso Finanzas Corporativas para 2 docentes, 4.- Métodos para la Planeación en la elaboración de mantenimientos correctivos y preventivos en equipos especializados para 7 docentes, 5.- Curso Taller de Control Interno para 3 docentes, 6.- Taller de innovación para emprendedores científicos, para 19 docentes; 7.- Simulador de negocios para 19 docentes; 8.- Inspección de soldadura para 1 docentes; 9.- Curso de repostería contemporánea, para 2 docentes; Curso Terapia Manual en lesiones deportivas; 10.- Principios de Operaciones Unitarias, 11.- Farmacología Clínica, 12.- Perspectiva de género como estrategia transversal en la administración Pública, 13.- Hacia una vida libre de violencia, 14.- Curso PLCs Siemens S7-1200 con TIA PORTAL, 15.- Curso de Inducción, 16.- Curso de Inducción en el Modelo de Competencias Profesionales del Sistema de Universidades Tecnológicas. Beneficiando con estas capacitaciones a 102 docentes, 52 mujeres y 50 hombres, con los siguientes rangos de edad: 13 de 19 a 30 años, 26 de 31 a 40 años, 10 de 41 a 50 y 3 de más de 50 años. Por disponibilidad de fechas de las empresas proveedoras de algunos cursos, no se logró alcanzar la meta; sin embargo, se continúa gestionando su realización para los siguientes meses del ejercicio.

Justificación a cumplimiento mayor al 115.99%.

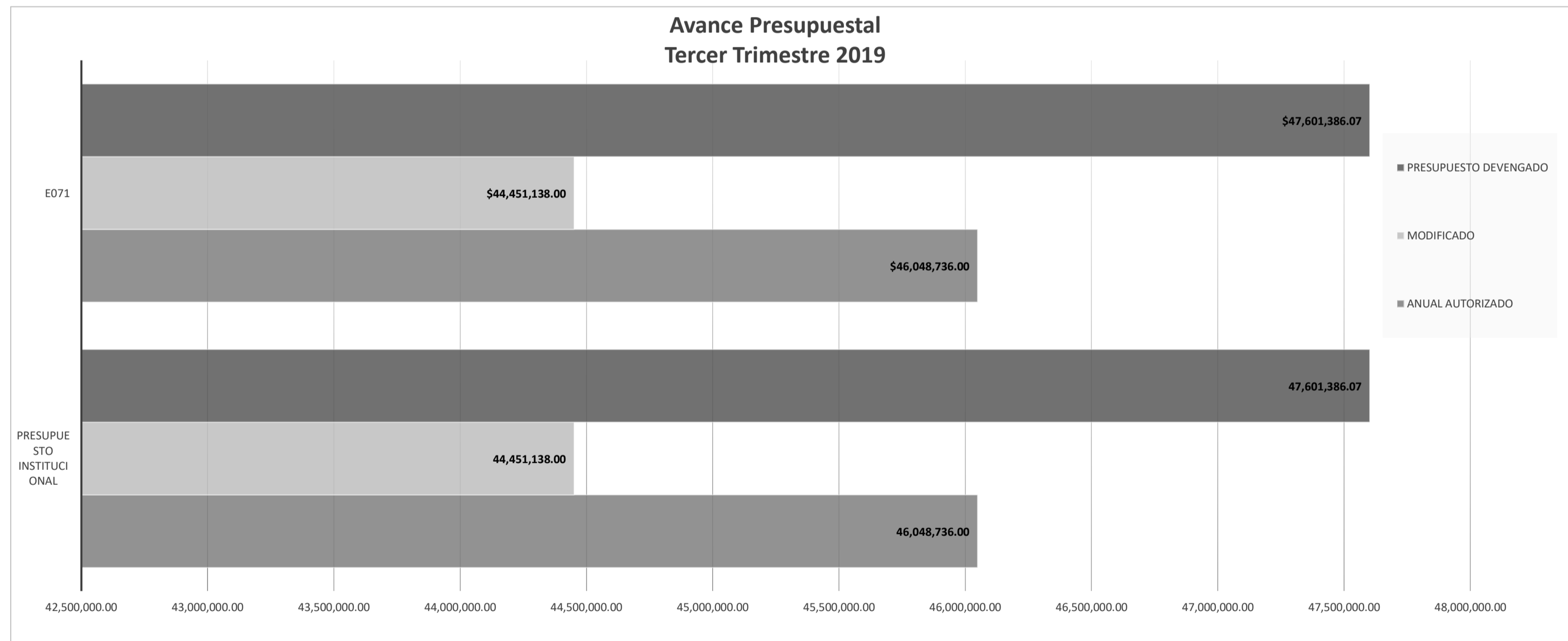
No.	PP	Actividad	U.R.	Justificación de la Dependencia / Entidad
1	E071	FIRMAR CONVENIOS QUE FOMENTAN EL DESARROLLO PROFESIONAL DE LAS Y LOS ESTUDIANTES.	OUXJ	En el periodo que se reporta la firma de 4 convenios con las siguientes instituciones: 1.- Universidad Tecnológica de Tlaxcala; 2.- Electrotecnia y Automatización; 3.- Sistema Estatal para el Desarrollo Integral de la Familia del Estado de Tlaxcala. 4.- Estancia infantil Traviesitos; 5.- Universidad Tecnológica del Suroeste del Estado de Guanajuato, 6.- Solutios la Mobilité internationale, 7.- BoDégat Tapas et Vins, 8.- Restaurantes Unidos de Veracruz, 9.- Cégep de Rivière-Du-Loup, 10.- Secretaría de la Contraloría, 11.- Universidad Tecnológica de Tehuacán, 12.- Cajaplast, S. A. de C. V.; beneficiando a 345 mujeres y 329 hombres, los cuales, se encuentran entre los siguientes rangos de edad: 706 de 19 a 30 años, 28 de 31 a 40 años y 4 de 41 a 50 años; 4 de las y los beneficiarios tienen alguna discapacidad y 45 hablan alguna lengua indígena. Algunas instituciones se acercaron con la Universidad para vincularse, principalmente para ofrecer espacios para estadía de estudiantes.
2	E071	INTEGRAR A LOS ESTUDIANTES EN EVENTOS QUE CONTRIBUYEN AL DESARROLLO DE SU SALUD Y BIENESTAR EMOCIONAL.	OUXJ	En el cuatrimestre enero - abril, se atendió a 816 estudiantes en actividades de salud, entre la que se destaca la plática "Adicciones", la Jornada de salud integral y la plática "Prevención de la violencia", distribuyéndose en 504 alumnas y 312 alumnos, con los siguientes rangos de edad: 26 de 18 años o menos, 768 estudiantes de 19 a 30 años, 21 estudiantes de 31 a 40 años y 1 estudiantes de 41 a 50 años. Así mismo, se menciona que 2 estudiantes tienen alguna capacidad diferente y 53 hablan alguna lengua indígena. La meta cuatrimestral se rebasó debido a la demanda de las y los estudiantes por participar en las actividades.
3	E071	VINCULAR A LOS CUERPOS ACADEMICOS CON INSTITUCIONES DE EDUCACION SUPERIOR, CENTROS DE INVESTIGACION Y/O LOS SECTORES PUBLICO, SOCIAL Y/O PRIVADO.	OUXJ	El siguiente avance se mide en el mes de diciembre.
4	E071	INTEGRAR A LOS ESTUDIANTES EN EVENTOS QUE FOMENTAN Y DIFUNDEN EL ARTE Y LA CULTURA.	OUXJ	En el cuatrimestre enero - abril, se atendió a 447 estudiantes en actividades culturales, como la participación de grupos de danza en demostraciones internas y externas y pláticas informativas sobre la cultura histórica de la región; así como campañas ecológicas; distribuyéndose en 213 alumnas y 334 alumnos, con los siguientes rangos de edad: 29 estudiantes de 18 años o menos, 413 estudiantes de 19 a 30 años y 5 estudiantes de 31 a 40 años; mencionando que 29 estudiantes participantes habla alguna lengua indígena. La meta cuatrimestral se rebasó debido a la demanda de las y los estudiantes por participar en actividades culturales.

Justificación a cumplimiento mayor al 115.99%.

No.	PP	Indicador	U.R.	Justificación de la Dependencia / Entidad
1	E071	PORCENTAJE DE ORGANISMOS VINCULADOS.	0UXJ	<p>En el cuatrimestre mayo - agosto se llevó a cabo la firma de 12 convenios de colaboración con diferentes instituciones nacionales e internacionales; principalmente para gestionar espacios para estadía de estudiantes. Los organismos con los que se logró vincular la Universidad fueron: 1.- Solutions la Mobilité Internationale, 2.- Universidad Tecnológica del Suroeste del Estado de Guanajuato, 3.- BoDégat Tapas et Vins, 4.- Restaurantes Unidos de Veracruz, 5.- Cégep de Rivière-Du-Loup, 6.- Secretaría de la Contraloría, 7.- Cajaplast, S. A. de V. C., 8.- Universidad Tecnológica de Tehuacán, 9.- estancia Infantil Traviesitos, 10.- Sistema Estatal para el Desarrollo Integral de la Familia del Estado de Tlaxcala, 11.- Universidad Tecnológica de Tlaxcala y 12.- Electrotecnia y Automatización. De la vinculación realizada se benefició a Beneficiario a 1161 mujeres y 1078 hombres, los cuales, se encuentran entre los siguientes rangos de edad: 47 de 18 años o menos, 2114 de 19 a 30 años, 69 de 31 a 40 años, 8 de 41 a 50 años y de 1 más de 50 años. Así mismo, se menciona que, 10 estudiantes tienen alguna capacidad diferente y 113 hablan alguna lengua indígena. Cumpliendo así la meta cuatrimestral.</p>

Presupuesto Devengado

No.	PROGRAMA PRESUPUESTARIO	ANUAL AUTORIZADO	AMPLIACIONES	REDUCCIONES	MODIFICADO	PRESUPUESTO DEVENGADO
		46,048,736.00	0.00	1,597,598.00	44,451,138.00	47,601,386.07
1	E071	\$ 46,048,736.00	\$ -	\$ 1,597,598.00	\$ 44,451,138.00	\$ 47,601,386.07



Con fundamento en lo dispuesto por los artículos 35 fracciones II, XXXVII, XLIV, Séptimo y Décimo Transitorios de la Ley Orgánica de la Administración Pública del Estado de Puebla, 6, 47, 55 segundo párrafo, 102, 107, 112 y 116 de la Ley de Presupuesto y Gasto Público del Estado de Puebla; 12 fracciones I, XX, XXIII, 28 fracción XVII, 30 fracciones V y XI del Reglamento Interior de la Secretaría de la Contraloría; y el Acuerdo por el que se establecen los Lineamientos Generales para la Evaluación de la Gestión a los Programas Presupuestarios, la Dirección de Participación y Evaluación, adscrita a la Coordinación General de Contraloría Social, Participación y Evaluación de la Secretaría de la Función Pública, realizó la evaluación de la gestión a los Programas Presupuestarios de la siguiente institución:

061 UNIVERSIDAD TECNOLÓGICA DE XICOTEPEC DE JUÁREZ

Con base en la información capturada por dicha institución en el Sistema Estatal de Evaluación (SEE), así como en la evidencia remitida, considerando los parámetros señalados en los lineamientos Décimo Primero al Décimo Cuarto, se determinó el siguiente:

Cumplimiento de la Institución:


98.75%

Elaboró:



María Esther Campos Platas
Enlace de la Dirección de Participación y
Evaluación

Revisó:



Paola Carrasco Hernández
Directora de Participación y Evaluación