



Secretaría de la
Función Pública
Gobierno de Puebla

Evaluación de la Gestión a
los Programas Presupuestarios 2019
Coordinación General de Contraloría Social,
Participación y Evaluación

UNIVERSIDAD TECNOLÓGICA DE XICOTEPEC DE JUAREZ

Informe de Evaluación Cuarto Trimestre 2019
Informe Anual de Evaluación 2019

Dirección de Participación y Evaluación

Febrero 2020

Institución: 061 UNIVERSIDAD TECNOLÓGICA DE XICOTEPEC DE JUAREZ

Cumplimiento de la Institución: **102.79%**

90 – 115.9 % Bueno
 70 – 89.9 % Regular
 0 – 69.9 % Bajo
 N/A No Aplica

Programa Presupuestario: 1
Indicadores: 5
Actividades: 13

PROGRAMA PRESUPUESTARIO EVALUADO 2019

Programa Presupuestario (PP)

E071	PROMOCION Y ATENCION DE LA EDUCACION TECNOLOGICA SUPERIOR		
Indicadores	Actividades	Evidencia	

Total:	
Evaluados al 4o. Trimestre:	
Bueno:	
Regular:	
Bajo	Incumplimiento:
	Excedido:

5	13	<i>Validada</i>
5	13	
5	13	
0	0	
0	0	
	0	





Cumplimiento (20%/60%/20%)
Nivel de Cumplimiento del PP (%)

20.87%	61.92%	20.00%
102.79%		





Nivel de Cumplimiento de Indicadores y Actividades

Los 5 indicadores evaluados tienen un nivel de cumplimiento **"bueno"**.

Las 13 actividades evaluadas tienen nivel de cumplimiento **"bueno"**.

<i>Indicadores Evaluados</i>			
No.	Porcentaje	Nivel de Cumplimiento	Semáforo
5	100.00%	Bueno (95-115%)	
0	0.00%	Regular (90-94%)	
0	0.00%	Incumplimiento (0-89%)	
0	0.00	Excedido (+ de 115%)	

5

<i>Actividades Evaluadas</i>			
No.	Porcentaje	Nivel de Cumplimiento	Semáforo
13	100.00%	Bueno (95-115%)	
0	0.00%	Regular (90-94%)	
0	0.00%	Incumplimiento (0-89%)	
0	0.00	Excedido (+ de 115%)	

13

Nivel de Cumplimiento de la Gestión del Programa Presupuestario

E071

102.79

%

95 - 115.9 % Bueno

90- 94.9 % Regular

0-89.9% Incumplimiento

> de 115.9% Excedido

Indicadores Evaluados

No. UR	UNIDAD RESPONSABLE	COMPONENTE	INDICADOR	No. Variable	Descripción Variable	PROGRAMADO					Meta Programada		REALIZADO					Meta Realizada		CUMPLIMIENTO (%)	NIVEL DE CUMPLIMIENTO (%)
						TRIMESTRE 1	TRIMESTRE 2	TRIMESTRE 3	TRIMESTRE 4	TOTAL	Valor Absoluto	%	TRIMESTRE 1	TRIMESTRE 2	TRIMESTRE 3	TRIMESTRE 4	TOTAL	Valor Absoluto	%		
OUIX	UNIVERSIDAD TECNOLÓGICA DE XICOTEPEC JUAREZ	VINCULACION CON ORGANISMOS PUBLICOS, PRIVADOS Y/O SOCIALES REALIZADA.	PORCENTAJE DE ORGANISMOS VINCULADOS.	1	NUMERO DE ORGANISMOS PUBLICOS, PRIVADOS Y/O SOCIALES VINCULADOS.	0	4	9	9	22			0	4	12	6	22				
OUIX	UNIVERSIDAD TECNOLÓGICA DE XICOTEPEC JUAREZ	VINCULACION CON ORGANISMOS PUBLICOS, PRIVADOS Y/O SOCIALES REALIZADA.	PORCENTAJE DE ORGANISMOS VINCULADOS.	2	TOTAL DE ORGANISMOS PUBLICOS, PRIVADOS Y/O SOCIALES PROGRAMADOS PARA VINCULACION.	0	22	22	22	22	100.00		0	22	22	22	22	100.00		100.00	100.00
OUIX	UNIVERSIDAD TECNOLÓGICA DE XICOTEPEC JUAREZ	CAPACITACION DE DOCENTES DE ACUERDO AL PERFIL LABORAL REALIZADA.	PORCENTAJE DE PERSONAL DOCENTE CAPACITADO.	1	NUMERO DE DOCENTES CAPACITADOS.	0	26	63	3	92			0	26	65	14	105				
OUIX	UNIVERSIDAD TECNOLÓGICA DE XICOTEPEC JUAREZ	CAPACITACION DE DOCENTES DE ACUERDO AL PERFIL LABORAL REALIZADA.	PORCENTAJE DE PERSONAL DOCENTE CAPACITADO.	2	TOTAL DE DOCENTES PROGRAMADOS PARA RECIBIR CAPACITACION.	0	92	92	92	92	100.00		0	92	92	92	92	114.13		114.13	114.13
OUIX	UNIVERSIDAD TECNOLÓGICA DE XICOTEPEC JUAREZ	EVENTOS DEPORTIVOS, CULTURALES Y DE SALUD COMO PARTE DE UNA FORMACION INTEGRAL REALIZADOS.	PORCENTAJE DE EVENTOS REALIZADOS.	1	NUMERO DE EVENTOS DEPORTIVOS, CULTURALES Y DE SALUD.	0	20	16	29	65			0	20	20	30	70				
OUIX	UNIVERSIDAD TECNOLÓGICA DE XICOTEPEC JUAREZ	EVENTOS DEPORTIVOS, CULTURALES Y DE SALUD COMO PARTE DE UNA FORMACION INTEGRAL REALIZADOS.	PORCENTAJE DE EVENTOS REALIZADOS.	2	TOTAL DE EVENTOS DEPORTIVOS, CULTURALES Y DE SALUD PROGRAMADOS.	0	65	65	65	65	100.00		0	65	65	65	65	107.69		107.69	107.69
OUIX	UNIVERSIDAD TECNOLÓGICA DE XICOTEPEC JUAREZ	PROYECTOS DE CIENCIA Y TECNOLOGIA QUE FOMENTAN LA CULTURA EMPRENDEDORA REALIZADOS.	PORCENTAJE DE PROYECTOS QUE FOMENTAN LA CULTURA EMPRENDEDORA, REALIZADOS.	1	NUMERO DE PROYECTOS DE CIENCIA Y TECNOLOGIA DESARROLLADOS.	0	0	0	6	6			0	0	0	6	6				
OUIX	UNIVERSIDAD TECNOLÓGICA DE XICOTEPEC JUAREZ	PROYECTOS DE CIENCIA Y TECNOLOGIA QUE FOMENTAN LA CULTURA EMPRENDEDORA REALIZADOS.	PORCENTAJE DE PROYECTOS QUE FOMENTAN LA CULTURA EMPRENDEDORA, REALIZADOS.	2	TOTAL DE PROYECTOS DE CIENCIA Y TECNOLOGIA PROGRAMADOS.	0	0	0	6	6	100.00		0	0	0	6	6	100.00		100.00	100.00
OUIX	UNIVERSIDAD TECNOLÓGICA DE XICOTEPEC JUAREZ	MANTENIMIENTO Y/O CERTIFICACION EN LA NORMA NMX-R-025-SFCI-2015 "IGUALDAD LABORAL Y NO DISCRIMINACION", REALIZADA.	NUMERO DE CERTIFICACION EN LA NORMA NMX-R-025-SFCI-2015 "IGUALDAD LABORAL Y NO DISCRIMINACION" REALIZADAS.	1	NUMERO DE CERTIFICACION EN LA NORMA NMX-R-025-SFCI-2015 "IGUALDAD LABORAL Y NO DISCRIMINACION" REALIZADAS	0	0	0	1	1	1		0	0	0	1	1	1		100	100.00

Actividades Evaluadas del Programa Presupuestario:

E071

95 – 115.9 % Bueno

90- 94.9% Regular

0-89.9% Incumplimiento

> de 115.9% Excedido

No. UR	UNIDAD RESPONSABLE	COMPONENTE	ACTIVIDAD	PROGRAMADO					REALIZADO					CUMPLIMIENTO (%)	NIVEL DE CUMPLIMIENTO (%)
				TRIMESTRE 1	TRIMESTRE 2	TRIMESTRE 3	TRIMESTRE 4	TOTAL	TRIMESTRE 1	TRIMESTRE 2	TRIMESTRE 3	TRIMESTRE 4	TOTAL		
OUXJ	UNIVERSIDAD TECNOLÓGICA DE XICOTEPEC DE JUAREZ	VINCULACION CON ORGANISMOS PUBLICOS, PRIVADOS Y/O SOCIALES REALIZADA.	FIRMAR CONVENIOS QUE FOMENTAN EL DESARROLLO PROFESIONAL DE LAS Y LOS ESTUDIANTES.	0	3	7	5	15	0	3	12	2	17	113.33	113.33
OUXJ	UNIVERSIDAD TECNOLÓGICA DE XICOTEPEC DE JUAREZ	VINCULACION CON ORGANISMOS PUBLICOS, PRIVADOS Y/O SOCIALES REALIZADA.	PROPORCIONAR SERVICIOS TECNOLOGICOS Y EDUCACION CONTINUA, QUE MEJOREN LAS COMPETENCIAS PROFESIONALES DE LAS EGRESADAS Y LOS EGRESADOS DE LA UNIVERSIDAD, LA COMUNIDAD UNIVERSITARIA Y EL PUBLICO EN GENERAL.	2	2	9	3	16	4	1	4	8	17	106.25	106.25
OUXJ	UNIVERSIDAD TECNOLÓGICA DE XICOTEPEC DE JUAREZ	VINCULACION CON ORGANISMOS PUBLICOS, PRIVADOS Y/O SOCIALES REALIZADA.	VINCULAR A LOS CUERPOS ACADEMICOS CON INSTITUCIONES DE EDUCACION SUPERIOR, CENTROS DE INVESTIGACION Y/O LOS SECTORES PUBLICO, SOCIAL Y/O PRIVADO.	0	1	0	5	6	0	2	0	4	6	100.00	100.00
OUXJ	UNIVERSIDAD TECNOLÓGICA DE XICOTEPEC DE JUAREZ	VINCULACION CON ORGANISMOS PUBLICOS, PRIVADOS Y/O SOCIALES REALIZADA.	REALIZAR DIFUSIONES DE LA OFERTA EDUCATIVA, PERTINENTE A LAS NECESIDADES DE LA REGION, EN INSTITUCIONES DE EDUCACION MEDIA SUPERIOR.	20	30	0	0	50	18	32	0	0	50	100.00	100.00
OUXJ	UNIVERSIDAD TECNOLÓGICA DE XICOTEPEC DE JUAREZ	CAPACITACION DE DOCENTES DE ACUERDO AL PERFIL LABORAL REALIZADA.	PROPORCIONAR CURSOS DE CAPACITACION Y/O ACTUALIZACION PROFESIONAL A DOCENTES, QUE IMPACTE EN LA MEJORA DE SUS ACTIVIDADES DOCENTES.	0	3	21	6	30	0	3	16	12	31	103.33	103.33
OUXJ	UNIVERSIDAD TECNOLÓGICA DE XICOTEPEC DE JUAREZ	CAPACITACION DE DOCENTES DE ACUERDO AL PERFIL LABORAL REALIZADA.	PROMOVER LA PARTICIPACION DE DOCENTES EN PROGRAMAS DE MOVILIDAD.	0	0	0	26	26	0	0	0	29	29	111.54	111.54
OUXJ	UNIVERSIDAD TECNOLÓGICA DE XICOTEPEC DE JUAREZ	EVENTOS DEPORTIVOS, CULTURALES Y DE SALUD COMO PARTE DE UNA FORMACION INTEGRAL REALIZADOS.	INTEGRAR A LOS ESTUDIANTES EN ACTIVIDADES FISICAS Y DEPORTIVAS QUE FOMENTAN UNA VIDA SANA.	0	450	450	600	1,500	0	452	559	562	1,573	104.87	104.87

Actividades Evaluadas del Programa Presupuestario:

E071

95 – 115.9 % Bueno

90- 94.9% Regular

0-89.9% Incumplimiento

> de 115.9% Excedido

No. UR	UNIDAD RESPONSABLE	COMPONENTE	ACTIVIDAD	PROGRAMADO					REALIZADO					CUMPLIMIENTO (%)	NIVEL DE CUMPLIMIENTO (%)
				TRIMESTRE 1	TRIMESTRE 2	TRIMESTRE 3	TRIMESTRE 4	TOTAL	TRIMESTRE 1	TRIMESTRE 2	TRIMESTRE 3	TRIMESTRE 4	TOTAL		
OUXJ	UNIVERSIDAD TECNOLÓGICA DE XICOTEPEC DE JUAREZ	EVENTOS DEPORTIVOS, CULTURALES Y DE SALUD COMO PARTE DE UNA FORMACION INTEGRAL REALIZADOS.	INTEGRAR A LOS ESTUDIANTES EN EVENTOS QUE FOMENTAN Y DIFUNDEN EL ARTE Y LA CULTURA.	0	500	300	400	1,200	0	514	447	295	1,256	104.67	104.67
OUXJ	UNIVERSIDAD TECNOLÓGICA DE XICOTEPEC DE JUAREZ	EVENTOS DEPORTIVOS, CULTURALES Y DE SALUD COMO PARTE DE UNA FORMACION INTEGRAL REALIZADOS.	INTEGRAR A LOS ESTUDIANTES EN EVENTOS QUE CONTRIBUYEN AL DESARROLLO DE SU SALUD Y BIENESTAR EMOCIONAL.	0	870	540	1,320	2,730	0	980	816	866	2,662	97.51	97.51
OUXJ	UNIVERSIDAD TECNOLÓGICA DE XICOTEPEC DE JUAREZ	PROYECTOS DE CIENCIA Y TECNOLOGIA QUE FOMENTAN LA CULTURA EMPRENDEDORA REALIZADOS.	ORGANIZAR CONCURSOS DE DESARROLLO E INNOVACION TECNOLOGICA.	0	1	1	1	3	0	1	1	1	3	100.00	100.00
OUXJ	UNIVERSIDAD TECNOLÓGICA DE XICOTEPEC DE JUAREZ	PROYECTOS DE CIENCIA Y TECNOLOGIA QUE FOMENTAN LA CULTURA EMPRENDEDORA REALIZADOS.	ORGANIZAR PLATICAS, CONFERENCIAS Y/O CURSOS QUE FOMENTE EL EMPRENDEDURISMO.	0	2	3	1	6	0	2	3	1	6	100.00	100.00
OUXJ	UNIVERSIDAD TECNOLÓGICA DE XICOTEPEC DE JUAREZ	MANTENIMIENTO Y/O CERTIFICACION EN LA NORMA NMX-R-025-SFCI-2015 "IGUALDAD LABORAL Y NO DISCRIMINACION", REALIZADA.	REALIZAR DIFUSIONES EN MEDIOS ELECTRONICOS Y/O IMPRESOS SOBRE TEMAS RELACIONADOS CON LA PERSPECTIVA DE GENERO DE IGUALDAD LABOR.	0	1	2	1	4	0	1	2	1	4	100.00	100.00
OUXJ	UNIVERSIDAD TECNOLÓGICA DE XICOTEPEC DE JUAREZ	MANTENIMIENTO Y/O CERTIFICACION EN LA NORMA NMX-R-025-SFCI-2015 "IGUALDAD LABORAL Y NO DISCRIMINACION", REALIZADA.	DAR SEGUIMIENTO A LA MEDICION DEL CLIMA LABORAL Y NO DISCRIMINACION DE LA UNIVERSIDAD.	0	0	0	1	1	0	0	0	1	1	100.00	100.00

Población atendida en el trimestre:

No. de Municipios Beneficiados:



6,820

Rango de Edad

0 - 18



19 - 30

31 - 40

41 - 50

Más de 50

No específico

1

Incluye población indígena:

Sí

No



6,679

Presupuesto Devengado

No.	PROGRAMA PRESUPUESTARIO	ANUAL AUTORIZADO	AMPLIACIONES	REDUCCIONES	MODIFICADO	PRESUPUESTO DEVENGADO
1	E071	46,048,736.00	6,044,650.00	2,404,098.00	49,689,288.00	78,805,318.79

