

**Sistema Estatal de Evaluación - Ejercicio 2007**

**UNIVERSIDAD TECNOLÓGICA DE XICOTEPEC DE JUÁREZ**

**CLAVE PRESUPUESTAL :** 043361060313994130002UXJ00

**EVALUACION DE :** UNIVERSIDAD TECNOLÓGICA DE XICOTEPEC DE JUÁREZ

**FUNCION :** PROPORCIONAR SERVICIOS DE EDUCACION, CULTURA, DEPORTE Y ATENCION A LA JUVENTUD

**SUBFUNCION :** EDUCACION TECNOLÓGICA SUPERIOR

**ACTIVIDAD INSTITUCIONAL :** PROPORCIONAR SERVICIOS DE EDUCACION

**OBJETIVO ESTRATEGICO :** 01 "OFRECER EDUCACION SUPERIOR TECNOLÓGICA, A TRAVES DEL DESARROLLO DE LOS PLANES Y PROGRAMAS DE ESTUDIO, PARA FORMAR TECNICOS SUPERIORES UNIVERSITARIOS CON UN SENTIDO INNOVADOR Y CON UNA COMPETITIVIDAD ACADÉMICA."

**Meta 01**

CAPTAR A 350 ALUMNOS DE NUEVO INGRESO, REPRESENTANDO EL 9.68% DE EGRESADOS DE NIVEL MEDIO SUPERIOR DE LA ZONA DE INFLUENCIA, PARA AUMENTAR LA COBERTURA DE LA EDUCACION SUPERIOR TECNOLÓGICA DE LA REGION.

	ENE	FEB	MAR	ABR	MAY	JUN	
PROGRAMADO	0	0	0	0	0	0	
REALIZADO	0	0	0	0	0	0	
	JUL	AGO	SEP	OCT	NOV	DIC	ACUM
PROGRAMADO	0	0	350	0	0	0	350
REALIZADO	0	0	0	0	0	0	0

**CAUSAS**

1.- Enumerar y precisar las causas que contribuyen a superar la meta; o el contrario, las razones de un resultado menor esperado.

APLICA HASTA EL MES DE SEPTIEMBRE, EN EL CUAL INICIA EL CICLO ESCOLAR 2007-2008 E INGRESA LA GENERACIÓN 2007-2009.

2.- Mencionar las causas económicas, políticas y sociales en los casos donde la meta presentó avances menores o mayores a lo programado.

APLICA HASTA EL MES DE SEPTIEMBRE, EN EL CUAL INICIA EL CICLO ESCOLAR 2007-2008 E INGRESA LA GENERACIÓN 2007-2009.

3.- ¿Qué medidas se tomaron para mejorar los resultados?

CONTINUA EL PROCESO DE PROMOCIÓN Y DIFUSION DEL MODELO Y DE LA OFERTA EDUCATIVA DE LA UNIVERSIDAD.

**Meta 02**

OTORGAR 99 BECAS DE CONDONACION DE PAGO Y ALIMENTICIAS A ALUMNOS DE ESCASOS RECURSOS, CON EL FIN DE DISMINUIR EL INDICE DE DESERCIION.

	ENE	FEB	MAR	ABR	MAY	JUN	
PROGRAMADO	34	0	0	0	31	0	
REALIZADO	0	48	0	0	35	0	
	JUL	AGO	SEP	OCT	NOV	DIC	ACUM
PROGRAMADO	0	0	0	0	34	0	99
REALIZADO	0	0	0	0	0	0	83

**CAUSAS**

1.- Enumerar y precisar las causas que contribuyen a superar la meta; o el contrario, las razones de un resultado menor esperado.

LA DISTRIBUCION DE LAS BECAS, PRINCIPALMENTE DE TIPO ALIMENTICIAS AYUDO A INCREMENTAR EL NUMERO DE ESTAS, YA QUE SU DITRIBUCION FUE ASIGANADA PREFERENTEMENTE A LOS ALUMNOS QUE CURSAN EL TERCER CUATRIMESTRE, REFLEJANDOSE UNA MAYOR NECESIDAD EN CONTAR CON ALGUN TIPO DE APOYO. EN ESTE SENTIDO EL TIPO DE ASIGNACION DE BECAS FUERON: 3 ACADEMICAS, 2 DEPORTIVAS Y 5 SOCIOECONOMICAS LAS CUALES CONSISTEN EN CONDONAR EL PAGO DE COLEGIATURA DE LOS ESTUDIANTES; EL RESTO, FUERON DE TIPO ALIMENTICIAS.

2.- Mencionar las causas económicas,políticas y sociales en los casos donde la meta presentó avances menores o mayores a lo programado.

EL DISTRIBUIR 35 BECAS AL INICIO DEL CUATRIMESTRE MAYO-AGOSTO, HA PERMITIDO QUE ALUMNOS QUE NO CONTABAN CON ALGUN TIPO DE APOYO ECONOMICO SE MANTEGAN ESTUDIANDO EN LA UNIVERSIDAD, ESTA ACTIVIDAD HA AYUDADO A IR DISMINUYENDO LOS INDICES DE DESERCIION POR PROBLEMAS ECONOMICOS, APOYANDO SOCIALMENTE A LOS PADRES DE FAMILIA EN LOS GASTOS QUE OCACIONAN PARA EL SOSTENIMIENTO DE LOS ESTUDIOS DE SUS HIJOS.

3.- ¿Qué medidas se tomaron para mejorar los resultados?

DIFUNDIR LOS CRITERIOS QUE SE ESTABLECEN EN EL REGLAMENTO DE BECAS DE LA UNIVERSIDAD, REVISANDO EL CUMPLIMIENTO DE LOS REQUISITOS PARA OTORGARSE ESTAS BECAS, INDICANDOSE QUE SE CONTINUARA PONIENDO ESPECIAL ATENCION EN EFECTUAR UNA CONVOCATORIA CADA VEZ MAS EFICIENTE.

**Meta 03**

REALIZAR 12 CONCURSOS DE INNOVACION TECNOLOGICA DENTRO DE LA UNIVERSIDAD, PARA FOMENTAR LA CREATIVIDAD DEL ALUMNO USANDO LAS HERRAMIENTAS TECNOLOGICAS QUE ESTAN A SU ALCANCE, CON EL FIN DE AUMENTAR SU PRODUCTIVIDAD Y COMPETITIVIDAD ACADEMICA.

	ENE	FEB	MAR	ABR	MAY	JUN	
PROGRAMADO	0	0	0	4	0	0	
REALIZADO	2	3	1	0	1	2	
	JUL	AGO	SEP	OCT	NOV	DIC	ACUM
PROGRAMADO	0	4	0	0	0	4	12
REALIZADO	0	0	0	0	0	0	9

**CAUSAS**

1.- Enumerar y precisar las causas que contribuyen a superar la meta; o el contrario, las razones de un resultado menor esperado.

DE ACUERDO A LA SUPERACION DE LA META LOS CONCURSOS DE INNOVACION TECNOLOGICA, FUERON REALIZADOS AL INICIO DEL AÑO, ADEMAS DE REALIZAR ALGUNOS MAS EN LOS MESES DE MAYO Y JUNIO, LOS CUALES FUERON CONCURSO DE INNOVACIÓN Y CREATIVIDAD DE PRODUCTOS AGROINDUSTRIALES A PARTIR DE MAMEY, CAMPAÑA EN CONTRA DE LA VIOLENCIA INTRAFAMILIAR Y UN RALLY DE CONOCIMIENTOS Y HABILIDADES.

2.- Mencionar las causas económicas, políticas y sociales en los casos donde la meta presentó avances menores o mayores a lo programado.

LA REALIZACION DE LOS CONCURSOS DEPENDIERON DEL AVANCE PROGRAMATICO DE LAS MATERIAS POR LO QUE ALGUNOS SE REALIZARON CON ANTICIPACION Y OTROS FUERON REPROGRAMADOS PARA JULIO, MENCIONANDO QUE ESTE TIPO DE EVENTOS APOYARA A LOS ESTUDIANTES A QUE EN UN FUTURO CONSIDEREN IDEAS DE NEGOCIO QUE BENEFICIE EN LA CREACION DE SU PROPIA EMPRESA.

3.- ¿Qué medidas se tomaron para mejorar los resultados?

REALIZAR LA ORGANIZACION DE CONCURSOS QUE APOYEN AL DESARROLLO DE LOS ESTUDIANTES DEFINIENDO OBJETIVOS BIEN ESTABLECIDOS EN CADA UNO DE ELLOS.

#### Meta 04

REALIZAR 130 VISITAS A INSTITUCIONES DE EDUCACION MEDIA SUPERIOR UBICADAS EN LA REGION, PARA DIFUNDIR LOS PROGRAMAS DE ESTUDIO QUE PERMITAN LA CAPTACION DE ALUMNOS.

	ENE	FEB	MAR	ABR	MAY	JUN	
PROGRAMADO	0	20	25	15	25	20	
REALIZADO	0	0	12	0	43	11	
	JUL	AGO	SEP	OCT	NOV	DIC	ACUM
PROGRAMADO	5	0	5	5	5	5	130
REALIZADO	0	0	0	0	0	0	66

#### CAUSAS

1.- Enumerar y precisar las causas que contribuyen a superar la meta; o el contrario, las razones de un resultado menor esperado.

ES IMPORTANTE MENCIONAR QUE SE HA FORTALECIDO LAS VISITAS A INSTITUCIONES DE EDUCACION MEDIA SUPERIOR Y SE HA PROMOVIDO QUE ALUMNOS DE SEXTO SEMESTRE DE BACHILLERATOS, VISITEN LAS INSTALACIONES DE LA UNIVERSIDAD PARA CONOCER LA INFRAESTRUCTURA DE LA MISMA, ENFATIZANDO QUE SE CONTINUA FORTALECIENDO LA ACTIVIDAD DE DIFUSION.

2.- Mencionar las causas económicas, políticas y sociales en los casos donde la meta presentó avances menores o mayores a lo programado.

SE DIO PREFERENCIA A QUE ALUMNOS DE INSTITUCIONES DE EDUCACION MEDIA SUPERIOR VISITARAN LAS INSTALACIONES DE LA UNIVERSIDAD PARA CONOCER LOS LABORATORIOS, SALONES DE CLASE Y LUGARES DE ESPARCIMIENTO CON LOS QUE SE CUENTAN

3.- ¿Qué medidas se tomaron para mejorar los resultados?

SE REPARTIERON SOUVENIRS ENTRE LOS ALUMNOS DE BACHILLERATOS, TALES COMO GORRAS, LLAVEROS, PLAYERAS, BORRADORES, ENTRE OTROS.

#### Indicador 01

EGRESADOS SATISFECHOS

TIPO DE ACUMULADO: Num. y Denom. Acumulado

Tipo de variable: Variable 1 NUMERO DE EGRESADOS SATISFECHOS Variable 2 TOTAL DE EGRESADOS

PROGRAMADO							
	ENE	FEB	MAR	ABR	MAY	JUN	
NUMERADOR	0	0	0	0	0	0	
DENOMINADOR	0	0	0	0	0	0	
RESULTADO	0	0	0	0	0	0	
	JUL	AGO	SEP	OCT	NOV	DIC	ACUM
NUMERADOR	0	0	0	138	0	0	138
DENOMINADOR	0	0	0	171	0	0	171
RESULTADO	0	0	0	80.7	0	0	80.7
REALIZADO							
	ENE	FEB	MAR	ABR	MAY	JUN	
NUMERADOR	0	0	0	0	0	0	
DENOMINADOR	0	0	0	0	0	0	
RESULTADO	0	0	0	0	0	0	
	JUL	AGO	SEP	OCT	NOV	DIC	ACUM
NUMERADOR	0	0	0	0	0	0	0
DENOMINADOR	0	0	0	0	0	0	0
RESULTADO	0	0	0	0	0	0	0

¿Qué factores (situaciones) ayudaron o limitaron el valor alcanzado por el indicador?

APLICA HASTA EL MES DE OCTUBRE, MES EN EL CUAL SE EFECTUARA LA ENCUESTA DE SATISFACCION DE EGRESADOS

En que otros aspectos se obtuvieron beneficios sociales (mencionar cifras y porcentajes)

APLICA HASTA EL MES DE OCTUBRE, MES EN EL CUAL SE EFECTUARA LA ENCUESTA DE SATISFACCION DE EGRESADOS

**Indicador 02**

**PORCENTAJE DE DESERCIÓN**

**TIPO DE ACUMULADO:** Num. y Denom. Constantes (últimos datos capturados)

**FORMULA:** ( NO. DE ALUMNOS DESERTORES / TOTAL DE ALUMNOS INSCRITOS A INICIO DE CUATRIMESTRE ) \* 100

Tipo de variable: Variable 1 NO. DE ALUMNOS DESERTORES Variable 2 TOTAL DE ALUMNOS INSCRITOS A INICIO DE CUATRIMESTRE

PROGRAMADO							
	ENE	FEB	MAR	ABR	MAY	JUN	
NUMERADOR	0	0	0	61	0	0	
DENOMINADOR	0	0	0	502	0	0	
RESULTADO	0	0	0	12.15	0	0	
	JUL	AGO	SEP	OCT	NOV	DIC	ACUM
NUMERADOR	0	27	0	0	0	43	43
DENOMINADOR	0	441	0	0	0	590	590
RESULTADO	0	6.12	0	0	0	7.29	7.29
REALIZADO							
	ENE	FEB	MAR	ABR	MAY	JUN	
NUMERADOR	13	16	10	53	14	10	
DENOMINADOR	0	0	0	527	0	0	
RESULTADO	10	10	10	10.06	10	10	

RESULTADO	JUL	AGO	SEP	OCT	NOV	DIC	ACUM
NUMERADOR	0	0	0	0	0	0	53
DENOMINADOR	0	0	0	0	0	0	527
RESULTADO	0	0	0	0	0	0	10.06

¿Qué factores (situaciones) ayudaron o limitaron el valor alcanzado por el indicador?

LOS FACTORES QUE AYUDARON A DISMINUIR EL INDICE DE DESERCIÓN SON LOS SIGUIENTES: -->LOS APOYOS EN BECAS INSTITUCIONALES QUE SE OTORGAN A LOS ALUMNOS. -->SEGUIMIENTO DE LOS TUTORES PARA MOTIVAR A LOS ALUMNOS EN CUESTIONES PERSONALES Y ACADÉMICAS. -->EL CONTAR EN LA INSTITUCIÓN CON UN PSICÓLOGO Y BRINDAR ESTE SERVICIO AL ALUMNADO. ASÍ MISMO, CABE MENCIONAR QUE LA DESERCIÓN CUATRIMESTRAL DE ENERO-ABRIL FUE DE 53 ALUMNOS DE 527 INSCRITOS AL INICIO DEL CUATRIMESTRE, DÁNDONOS COMO RESULTADO UN ÍNDICE DE DESERCIÓN DEL 10.06%. ÍNDICE MENOR AL PROGRAMADO.

En que otros aspectos se obtuvieron beneficios sociales (mencionar cifras y porcentajes)

AL DISMINUIR EL ÍNDICE DE DESERCIÓN SE DEJA OBSERVAR QUE ESTAMOS CONTRIBUYENDO A LA SOCIEDAD EN LA FORMACIÓN DE PROFESIONISTAS CAPACES DE PROPONER ALTERNATIVAS DE SOLUCIÓN Y DE ESTABLECER SU PROPIA EMPRESA AL EGRESAR YA QUE LA INSTITUCIÓN CUENTA CON EL CINDE PARA ASESORAR Y APOYAR A LOS EMPRENDEDORES QUE DESEEN INICIAR UN PROYECTO DE TIPO EMPRESARIAL.

#### Indicador 03

#### TASA DE TITULACIÓN

**TIPO DE ACUMULADO:** Num. Acumulado y Denom. Constante (primer dato capturado)

**FORMULA:** ( ALUMNOS CON INFORME LIBERADO / TOTAL DE ALUMNOS QUE FINALIZARON LA ESTADIA ) \* 100

**Tipo de variable:** Variable 1 ALUMNOS CON INFORME LIBERADO Variable 2 TOTAL DE ALUMNOS QUE FINALIZARON LA ESTADIA

PROGRAMADO							
	ENE	FEB	MAR	ABR	MAY	JUN	
NUMERADOR	0	0	0	0	0	0	
DENOMINADOR	0	0	0	0	0	0	
RESULTADO	0	0	0	0	0	0	
	JUL	AGO	SEP	OCT	NOV	DIC	ACUM
NUMERADOR	0	0	0	165	0	0	165
DENOMINADOR	0	0	0	171	0	0	171
RESULTADO	0	0	0	96.49	0	0	96.49
REALIZADO							
	ENE	FEB	MAR	ABR	MAY	JUN	
NUMERADOR	0	0	0	0	0	0	
DENOMINADOR	0	0	0	0	0	0	
RESULTADO	0	0	0	0	0	0	
	JUL	AGO	SEP	OCT	NOV	DIC	ACUM
NUMERADOR	0	0	0	0	0	0	0
DENOMINADOR	0	0	0	0	0	0	0
RESULTADO	0	0	0	0	0	0	0

¿Qué factores (situaciones) ayudaron o limitaron el valor alcanzado por el indicador?

APLICA HASTA EL MES DE OCTUBRE, MES EN EL CUAL SE REALIZA EL CORTE DEL PROCESO DE TITULACIÓN.

En que otros aspectos se obtuvieron beneficios sociales (mencionar cifras y porcentajes)



APLICA HASTA EL MES DE OCTUBRE, MES EN EL CUAL SE REALIZA EL CORTE DEL PROCESO DE TITULACION.

S. E. P.  
COORDINACION GENERAL  
DE UNIVERSIDADES  
TECNOLOGICAS  
Universidad Tecnológica  
Xicoteppec de Juárez  
RECTORIA

Nombre y Firma  
Responsable de la Unidad

Nombre y Firma  
UDAPI

Nombre y Firma  
Delegado de SEDECAP

[Ir al siguiente Objetivo](#) | [Imprimir](#)  
[Ir a Unidades Responsables](#)

**Sistema Estatal de Evaluación - Ejercicio 2007**

**UNIVERSIDAD TECNOLÓGICA DE XICOTEPEC DE JUÁREZ**

**CLAVE PRESUPUESTAL :**043361060313994130002UXJ00

**EVALUACION DE :**UNIVERSIDAD TECNOLÓGICA DE XICOTEPEC DE JUÁREZ

**FUNCION :**PROPORCIONAR SERVICIOS DE EDUCACION, CULTURA, DEPORTE Y ATENCION A LA JUVENTUD

**SUBFUNCION :**EDUCACION TECNOLÓGICA SUPERIOR

**ACTIVIDAD INSTITUCIONAL :**PROPORCIONAR SERVICIOS DE EDUCACION

**OBJETIVO ESTRATEGICO :**02 "FORTALECER LA CAPACIDAD ACADÉMICA EN BENEFICIO DE LA CALIDAD DE LOS ALUMNOS Y EGRESADOS DE LA UNIVERSIDAD, PARA OBTENER TÉCNICOS SUPERIORES UNIVERSITARIOS MEJOR PREPARADOS."

**Meta 01**

REGISTRAR EL FUNCIONAMIENTO DE 2 CUERPOS ACADÉMICOS, QUE BENEFICIEN EL DESARROLLO Y EL PROCESO EDUCATIVO DE LA UNIVERSIDAD.

	ENE	FEB	MAR	ABR	MAY	JUN	
PROGRAMADO	0	0	0	1	0	0	
REALIZADO	0	0	0	4	0	0	
	JUL	AGO	SEP	OCT	NOV	DIC	ACUM
PROGRAMADO	0	0	0	0	0	1	2
REALIZADO	0	0	0	0	0	0	4

**CAUSAS**

1.- Enumerar y precisar las causas que contribuyen a superar la meta; o el contrario, las razones de un resultado menor esperado.

EL REGISTRAR EL FUNCIONAMIENTO DE CUERPOS ACADÉMICOS BENEFICIARA EN EL DESARROLLO DE LAS LINEAS DE GENERACION Y APLICACIÓN PERTINENTE DEL CONOCIMIENTO (LGAPC), ESTE DESARROLLO TRAERA COMO BENEFICIO LA HABILITACION DEL PROFESORADO. EL REGISTRO DE LOS 4 CUERPOS ACADÉMICOS SE REALIZO A TRAVES DE LA PAGINA DEL PROGRAMA DEL MEJORAMIENTO DEL PROFESORADO (PROMEP).

2.- Mencionar las causas económicas, políticas y sociales en los casos donde la meta presentó avances menores o mayores a lo programado.

EL REGISTRO DE LOS CUERPOS ACADÉMICOS, APOYARA A QUE LOS DOCENTES INSCRITOS PUEDAN SER CONSIDERADOS PARA LA OBTENCION DE APOYOS TALES COMO: BECAS PARA ESTUDIO DE POSGRADO, EQUIPAMIENTO DE OFICINA PARA EL DESARROLLO DE SU ACTIVIDAD, COMPUTADORA, PAGO EN EFECTIVO, ETC. ASIMISMO LA CONFORMACION DE LOS CUERPOS ACADÉMICOS FORTALECEN EN GRAN MEDIDA LOS PROGRAMAS EDUCATIVOS PARA LA FORMACIÓN DE TÉCNICOS SUPERIORES UNIVERSITARIOS.

3.- ¿Qué medidas se tomaron para mejorar los resultados?

CONFORMAR CUERPOS ACADEMICOS POR AREAS DEL CONOCIMIENTO DE LOS PROGRAMAS EDUCATIVOS QUE SE OFERTAN, REGISTRANDO LOS CUERPOS ACADEMICOS DE PROCESOS AGROINDUSTRIALES, COMPUTACION EDUCATIVA, DESARROLLO EMPRESARIAL Y MANTENIMIENTO Y AUTOMATIZACION.

**Meta 02**

FACILITAR QUE EL PERSONAL DOCENTE, SE UBIQUE Y CONTINUE EN 4 ESTUDIOS DE POSGRADO, PARA OBTENER EL PERFIL DESEABLE Y MEJORAR LA CALIDAD DEL MODELO EDUCATIVO EN BENEFICIO DEL ESTUDIANTE.

	ENE	FEB	MAR	ABR	MAY	JUN	
PROGRAMADO	4	0	0	0	0	0	
REALIZADO	4	1	0	0	0	0	
	JUL	AGO	SEP	OCT	NOV	DIC	ACUM
PROGRAMADO	0	0	0	0	0	0	4
REALIZADO	0	0	0	0	0	0	5

**CAUSAS**

1.- Enumerar y precisar las causas que contribuyen a superar la meta; o el contrario, las razones de un resultado menor esperado.

ESTA META YA FUE REALIZADA EN ENERO Y FEBRERO; DANDOSE SEGUIMIENTO CONTINUO A LA PERMANENCIA DE LOS DOCENTES EN ESTUDIOS DE POSGRADO.

2.- Mencionar las causas económicas, políticas y sociales en los casos donde la meta presentó avances menores o mayores a lo programado.

ESTA META YA FUE REALIZADA EN ENERO Y FEBRERO.

3.- ¿Qué medidas se tomaron para mejorar los resultados?

ESTA META YA FUE REALIZADA EN ENERO Y FEBRERO.

**Meta 03**

INSTRUMENTAR 4 CURSOS DE CAPACITACION A DOCENTES, A TRAVES DE UNA ACTUALIZACION PROFESIONAL QUE MEJORE LA PREPARACION DE LOS ALUMNOS.

	ENE	FEB	MAR	ABR	MAY	JUN	
PROGRAMADO	0	0	0	1	0	0	
REALIZADO	1	0	0	1	2	1	
	JUL	AGO	SEP	OCT	NOV	DIC	ACUM
PROGRAMADO	0	1	0	0	0	2	4
REALIZADO	0	0	0	0	0	0	5

**CAUSAS**

1.- Enumerar y precisar las causas que contribuyen a superar la meta; o el contrario, las razones de un resultado menor esperado.

COMO PARTE DE LA CAPACITACION CONTINUA DEL PROFESORADO, LA UNIVERSIDAD PROMUEVE LA PARTICIPACION DE LOS DOCENTES EN CURSOS PARA SU ACTUALIZACION PROFESIONAL, BRINDANDOSE DURANTE EL PERIODO EVALUADO LOS CURSOS DE: TALLER DE CAPACITACION PARA PARTICIPAR EN EL VII MARCO DE INVESTIGACION CIENTIFICO Y DESARROLLO TECNOLOGICO DE LA UNION EUROPEA. CURSO TALLER



DEL FOMENTO A LA INDUSTRIA DEL SOFTWARE EN EL ESTADO DE PUEBLA (FISEP)Y ACTIVITÉ DIRECTORY WINDOWS SERVER 2003.

2.- Mencionar las causas económicas, políticas y sociales en los casos donde la meta presentó avances menores o mayores a lo programado.

LA RECTORIA PROPORCIONA UN APOYO INCONDICIONAL PARA QUE LOS DOCENTES SE MANTEGAN CAPACITADOS CON EL FIN DE REFLEJAR BENEFICIOS EN LA PREPARACION DEL ALUMNADO.

3.- ¿Qué medidas se tomaron para mejorar los resultados?

VINCULAR A LOS DOCENTES CON MAS CURSOS DE CAPACITACION, EN SU MAYORIA GENERADOS POR INVITACION.

**Meta 04**

DESARROLLAR 6 PROYECTOS ACADEMICOS, PRODUCTIVOS Y DE INNOVACION TECNOLOGICA, QUE APOYEN EL DESARROLLO DE LA REGION Y DE LOS CUERPOS ACADEMICOS.

	ENE	FEB	MAR	ABR	MAY	JUN	
PROGRAMADO	0	0	0	0	0	0	
REALIZADO	0	0	2	0	0	0	
	JUL	AGO	SEP	OCT	NOV	DIC	ACUM
PROGRAMADO	0	0	0	0	0	6	6
REALIZADO	0	0	0	0	0	0	2

**CAUSAS**

1.- Enumerar y precisar las causas que contribuyen a superar la meta; o el contrario, las razones de un resultado menor esperado.

LOS PROYECTOS CONTINUAN EN DESARROLLO Y SU EVALUACION SERA HASTA EL MES DE DICIEMBRE.

2.- Mencionar las causas económicas, políticas y sociales en los casos donde la meta presentó avances menores o mayores a lo programado.

APLICA HASTA EL MES DE DICIEMBRE.

3.- ¿Qué medidas se tomaron para mejorar los resultados?

APLICA HASTA EL MES DE DICIEMBRE.

**Indicador 01**

PORCENTAJE DE PROFESORES CAPACITADOS

TIPO DE ACUMULADO: Num. y Denom. Acumulado

FORMULA: ( NO. DE PROFESORES QUE REQUIEREN CAPACITACION / TOTAL DE PROFESORES DE TIEMPO COMPLETO ) \* 100

Tipo de variable: Variable 1 NO. DE PROFESORES QUE REQUIEREN CAPACITACION Variable 2 TOTAL DE PROFESORES DE TIEMPO COMPLETO

PROGRAMADO							
	ENE	FEB	MAR	ABR	MAY	JUN	
NUMERADOR	0	0	0	0	0	0	
DENOMINADOR	0	0	0	0	0	0	
RESULTADO	0	0	0	0	0	0	
	JUL	AGO	SEP	OCT	NOV	DIC	ACUM

	ENE	FEB	MAR	ABR	MAY	JUN	ACUM
NUMERADOR	0	0	0	0	0	17	17
DENOMINADOR	0	0	0	0	0	17	17
RESULTADO	0	0	0	0	0	100	100
<b>REALIZADO</b>							
	ENE	FEB	MAR	ABR	MAY	JUN	
NUMERADOR	0	0	0	0	0	0	
DENOMINADOR	0	0	0	0	0	0	
RESULTADO	0	0	0	0	0	0	
	JUL	AGO	SEP	OCT	NOV	DIC	ACUM
NUMERADOR	0	0	0	0	0	0	0
DENOMINADOR	0	0	0	0	0	0	0
RESULTADO	0	0	0	0	0	0	0

¿Qué factores (situaciones) ayudaron o limitaron el valor alcanzado por el indicador?

APLICA HASTA EL MES DE DICIEMBRE.

En que otros aspectos se obtuvieron beneficios sociales (mencionar cifras y porcentajes)

APLICA HASTA EL MES DE DICIEMBRE.

**Indicador 02**

**PORCENTAJE DE PROFESORES CON PERFIL DESEABLE**

**TIPO DE ACUMULADO:** Num. Acumulado y Denom. Constante (primer dato capturado)

**FORMULA:** ( NO. DE PPROFESORES DE TIEMPO COMPLETO CON PERFIL DESEABLE / TOTAL DE PROFESORES DE TIEMPO COMPLETO EN LOS PROGRAMAS EDUCATIVOS ) \* 100

**Tipo de variable:** Variable 1 NO. DE PPROFESORES DE TIEMPO COMPLETO CON PERFIL DESEABLE Variable 2 TOTAL DE PROFESORES DE TIEMPO COMPLETO EN LOS PROGRAMAS EDUCATIVOS

<b>PROGRAMADO</b>							
	ENE	FEB	MAR	ABR	MAY	JUN	
NUMERADOR	0	0	0	6	0	0	
DENOMINADOR	0	0	0	17	0	0	
RESULTADO	0	0	0	35.29	0	0	
	JUL	AGO	SEP	OCT	NOV	DIC	ACUM
NUMERADOR	0	0	0	0	2	5	13
DENOMINADOR	0	0	0	0	17	17	17
RESULTADO	0	0	0	0	11.76	29.41	76.47
<b>REALIZADO</b>							
	ENE	FEB	MAR	ABR	MAY	JUN	
NUMERADOR	0	0	0	0	0	0	
DENOMINADOR	0	0	0	0	0	0	
RESULTADO	0	0	0	0	0	0	
	JUL	AGO	SEP	OCT	NOV	DIC	ACUM
NUMERADOR	0	0	0	0	0	0	0
DENOMINADOR	0	0	0	0	0	0	0
RESULTADO	0	0	0	0	0	0	0

¿Qué factores (situaciones) ayudaron o limitaron el valor alcanzado por el indicador?

LAS MAESTRIAS DE LOS DOCENTES CONTINUAN EN PROCESO, POR LO QUE AUN NO SE CONSIDERAN CON PERFIL DESEABLE. ADEMÁS ALGUNOS DOCENTES ESTAN EN PROCESO DE OBTENCIÓN DEL GRADO DE

En que otros aspectos se obtuvieron beneficios sociales (mencionar cifras y porcentajes)



4 DE LOS DOCENTES SE ENCUENTRAN EN PROCESO DE TITULACIÓN EN SUS RESPECTIVAS MAESTRÍAS.

S. E. P.  
COORDINACIÓN GENERAL  
DE UNIVERSIDADES  
TECNOLÓGICAS  
Universidad Tecnológica  
Xicotépec de Juárez  
RECTORÍA

Nombre y Firma

Responsable de la Unidad

Nombre y Firma

UDAPI

Nombre y Firma

Delegado de SEDECAP

[Ir al siguiente Objetivo](#) [Imprimir](#)  
[Ir a Unidades Responsables](#)

**Sistema Estatal de Evaluación - Ejercicio 2007**

**UNIVERSIDAD TECNOLOGICA DE XICOTEPEC DE JUAREZ**

**CLAVE PRESUPUESTAL :043361060313994130002UXJ00**

**EVALUACION DE :UNIVERSIDAD TECNOLOGICA DE XICOTEPEC DE JUAREZ**

**FUNCION :PROPORCIONAR SERVICIOS DE EDUCACION, CULTURA, DEPORTE Y ATENCION A LA JUVENTUD**

**SUBFUNCION :EDUCACION TECNOLOGICA SUPERIOR**

**ACTIVIDAD INSTITUCIONAL :PROPORCIONAR SERVICIOS DE EDUCACION**

**OBJETIVO ESTRATEGICO :03 "VINCULAR A LA UNIVERSIDAD TECNOLOGICA CON LOS DIVERSOS SECTORES, A TRAVES DE LA COLABORACION CONJUNTA, CON LA FINALIDAD DE PROMOVER EL DESARROLLO DE LA REGION."**

**Meta 01**

**REALIZAR 15 CONVENIOS O ACUERDOS DE VINCULACION CON EMPRESAS DEL SECTOR PRODUCTIVO DE BIENES Y SERVICIOS, CON EL FIN DE UBICAR A LOS ALUMNOS, PARA SU DESARROLLO PROFESIONAL.**

	ENE	FEB	MAR	ABR	MAY	JUN	
<b>PROGRAMADO</b>	0	2	2	3	0	2	
<b>REALIZADO</b>	0	0	2	0	3	1	
	JUL	AGO	SEP	OCT	NOV	DIC	ACUM
<b>PROGRAMADO</b>	0	2	0	2	0	2	15
<b>REALIZADO</b>	0	0	0	0	0	0	6

**CAUSAS**

1.- Enumerar y precisar las causas que contribuyen a superar la meta; o el contrario, las razones de un resultado menor esperado.

EL PROCESO DE LA FIRMA DE CONVENIOS O ACUERDOS DE VINCULACION DEPENDE EN GRAN MEDIDA DE LA DISPONIBILIDAD DE LAS EMPRESAS, HASTA EL MOMENTO SE HA INTESIFICADO INCREMENTAR EL VINCULO CON EMPRESAS DONDE LOS BENEFICIOS SEAN MUTUOS, DURANTE EL PERIODO INFORMADO SE FIRMARON CONVENIOS CON: PARTE ZERVICO,S.A. DE C.V.; CENTRO DE ARTICULACION PRODUCTIVA Y DESARROLLO TECNOLOGICO DE LA INDUSTRIA METAL-MECANICA, A.C.; FUNDACION MEXICANA PARA LA INNOVACION Y TRANSFERENCIA DE TECNOLOGIA EN LA PEQUEÑA Y MEDIANA EMPRESA, FUNTEC A.C. Y CONEXIONES INOXIDABLES DE PUEBLA, S.A. DE C.V..

2.- Mencionar las causas económicas,políticas y sociales en los casos donde la meta presentó avances menores o mayores a lo programado.

LA VINCULACION CON EMPRESAS TRAERA COMO BENEFICIOS INCREMENTAR LA RELACION DE LA UNIVERSIDAD, AMPLIANDO LAS OPORTUNIDADES DE NUESTROS ALUMNOS YA QUE SE ESTABLECERAN VINCULOS PARA ESTADIAS, FORTALECIMIENTO DE LA EDUCACION Y LA OPERACION DEL PROGRAMA CAPITAL SEMILLA PYME.

3.- ¿Qué medidas se tomaron para mejorar los resultados?

APOYARSE EN LAS AREAS ACADEMICAS PARA CONTACTAR A UN MAYOR NUMERO DE EMPRESAS.

**Meta 02**

INCORPORAR A 60 EGRESADOS AL MERCADO LABORAL, QUE LES PERMITA DESARROLLARSE EN EL AMBITO DE SU COMPETENCIA PROFESIONAL.

	ENE	FEB	MAR	ABR	MAY	JUN	
PROGRAMADO	0	7	7	6	5	5	
REALIZADO	0	7	1	16	3	0	
	JUL	AGO	SEP	OCT	NOV	DIC	ACUM
PROGRAMADO	5	5	5	5	5	5	60
REALIZADO	0	0	0	0	0	0	27

**CAUSAS**

1.- Enumerar y precisar las causas que contribuyen a superar la meta; o el contrario, las razones de un resultado menor esperado.

EL DESEMPEÑO DE LOS EGRESADOS HA PERMITIDO EL RECONOCIMIENTO DE LA UNIVERSIDAD ANTE LAS EMPRESAS Y QUE ESTAS EN EL MOMENTO DE TENER VACANTES, LAS CANALICEN AL AREA DE BOLSA DE TRABAJO DE LA UNIVERSIDAD.

2.- Mencionar las causas económicas, políticas y sociales en los casos donde la meta presentó avances menores o mayores a lo programado.

LA FALTA DE EMPRESAS EN LA ZONA HA ORILLADO A QUE SE CONTACTEN EMPRESAS FUERA DE LA ZONA PARA ENVIAR A ENTREVISTA A LOS EGRESADOS.

3.- ¿Qué medidas se tomaron para mejorar los resultados?

SE INTENSIFICO AL TRABAJO DEL AREA DE BOLSA DE TRABAJO, ADEMAS SE FIRMO CONVENIO CON OCC MUNDIAL, UN BUSCADOR DE EMPLEOS EN INTERNET ([HTTP://WWW.OCC.COM.MX](http://www.occ.com.mx)) QUIEN PROMUEVE A NIVEL MUNDIAL LAS OFERTAS DE EMPLEO QUE SE GENERAN EN LAS EMPRESAS.

**Meta 03**

REALIZAR 60 VISITAS INDUSTRIALES, CON LA FINALIDAD DE FORTALECER LOS CONOCIMIENTO PRACTICOS DE LOS ALUMNOS DURANTE SU FORMACION ACADEMICA.

	ENE	FEB	MAR	ABR	MAY	JUN	
PROGRAMADO	0	0	0	22	0	0	
REALIZADO	14	0	8	18	1	3	
	JUL	AGO	SEP	OCT	NOV	DIC	ACUM
PROGRAMADO	0	13	0	0	0	25	60
REALIZADO	0	0	0	0	0	0	44

**CAUSAS**

1.- Enumerar y precisar las causas que contribuyen a superar la meta; o el contrario, las razones de un resultado menor esperado.

LA PLANEACION DE LAS VISITAS INDUSTRIALES HA PERMITIDO AVANZAR CONFORME A LA PROGRAMACION DE LAS MISMAS, CONTACTANDO ANTICIPADAMENTE A LAS EMPRESAS A VISITAR.

2.- Mencionar las causas económicas, políticas y sociales en los casos donde la meta presentó avances menores o mayores a lo programado.

LA DECISION ACERTADA DE LA RECTORIA EN ESTA ACTIVIDAD PERMITIO ALCANZAR LA META, YA QUE NO IMPORTO QUE LOS ALUMNOS TUVIERAN QUE SALIR A OTROS ESTADOS A REALIZAR ESTA ACTIVIDAD, PERMITIENDO A LOS ESTUDIANTES AMPLIAR SUS EXPECTATIVAS LABORALES AL CONOCER EL FUNCIONAMIENTO DE LAS EMPRESAS.

3.- ¿Qué medidas se tomaron para mejorar los resultados?

ASIGNAR UN PRESUPUESTO IMPORTANTE PARA EL LOGRO DE ESTA META QUE PERMITA EL TRASLADO DE LOS ESTUDIANTES.

**Meta 04**

PROPORCIONAR 6 SERVICIOS Y ESTUDIOS TECNOLOGICOS AL SECTOR PRODUCTIVO Y SOCIAL DE LA REGION PARA SU DESARROLLO TECNOLOGICO E INDUSTRIAL.

	ENE	FEB	MAR	ABR	MAY	JUN	
PROGRAMADO	0	0	0	0	0	0	
REALIZADO	0	0	0	0	0	0	
	JUL	AGO	SEP	OCT	NOV	DIC	ACUM
PROGRAMADO	0	0	0	0	0	6	6
REALIZADO	0	0	0	0	0	0	0

**CAUSAS**

1.- Enumerar y precisar las causas que contribuyen a superar la meta; o el contrario, las razones de un resultado menor esperado.

APLICA HASTA EL MES DE DICIEMBRE.

2.- Mencionar las causas económicas, políticas y sociales en los casos donde la meta presentó avances menores o mayores a lo programado.

APLICA HASTA EL MES DE DICIEMBRE.

3.- ¿Qué medidas se tomaron para mejorar los resultados?

APLICA HASTA EL MES DE DICIEMBRE.

**Meta 05**

PROPORCIONAR 4 CURSOS DE EDUCACION CONTINUA A EGRESADOS DE LA UNIVERSIDAD, EN APOYO A SU ACTUALIZACION PROFESIONAL.

	ENE	FEB	MAR	ABR	MAY	JUN	
PROGRAMADO	0	0	0	0	0	0	
REALIZADO	0	0	0	0	0	0	
	JUL	AGO	SEP	OCT	NOV	DIC	ACUM
PROGRAMADO	0	2	0	0	0	2	4
REALIZADO	0	0	0	0	0	0	0

**CAUSAS**

1.- Enumerar y precisar las causas que contribuyen a superar la meta; o el contrario, las razones de un resultado menor esperado.

APLICA HASTA EL MES DE AGOSTO.

2.- Mencionar las causas económicas, políticas y sociales en los casos donde la meta presentó avances menores o mayores a lo programado.

APLICA HASTA EL MES DE AGOSTO.

3.- ¿Qué medidas se tomaron para mejorar los resultados?

APLICA HASTA EL MES DE AGOSTO.

**Indicador 01**

**INCREMENTO DE LA VINCULACION CON EL SECTOR PRODUCTIVO DE BIENES Y SERVICIOS**

**TIPO DE ACUMULADO:** Num. Acumulado y Denom. Constante (primer dato capturado)

**FORMULA:** ( NO. DE EMPRESAS VINCULADAS / TOTAL DE EMPRESAS VINCULADAS AL INICIO DE AÑO ) \* 100

**Tipo de variable:** Variable 1 NO. DE EMPRESAS VINCULADAS Variable 2 TOTAL DE EMPRESAS VINCULADAS AL INICIO DE AÑO

PROGRAMADO							
	ENE	FEB	MAR	ABR	MAY	JUN	
NUMERADOR	5	5	10	10	3	3	
DENOMINADOR	431	431	431	431	431	431	
RESULTADO	1.16	1.16	2.32	2.32	0.7	0.7	
	JUL	AGO	SEP	OCT	NOV	DIC	ACUM
NUMERADOR	2	2	3	3	2	2	50
DENOMINADOR	431	431	431	431	431	431	431
RESULTADO	0.46	0.46	0.7	0.7	0.46	0.46	11.6
REALIZADO							
	ENE	FEB	MAR	ABR	MAY	JUN	
NUMERADOR	0	0	2	5	26	21	
DENOMINADOR	431	431	431	431	431	431	
RESULTADO	0	0	0.46	1.16	6.03	4.87	
	JUL	AGO	SEP	OCT	NOV	DIC	ACUM
NUMERADOR	0	0	0	0	0	0	54
DENOMINADOR	0	0	0	0	0	0	431
RESULTADO	0	0	0	0	0	0	12.53

¿Qué factores (situaciones) ayudaron o limitaron el valor alcanzado por el indicador?

EL INCREMENTO A LA VINCULACION EN GRAN MEDIDA SE DEBE A LA NECESIDAD DE ABRIR EL ALCANCE A OTROS LUGARES FUERA DE LA ZONA DE INFLUENCIA, YA QUE PARA ESTE AÑO SE CONTACTARON A NUEVAS EMPRESAS EN SU MAYORIA UBICADAS FUERA DE LA ZONA DE INFLUENCIA.

En que otros aspectos se obtuvieron beneficios sociales (mencionar cifras y porcentajes)

CON EL INCREMENTO DE LA VINCULACION DE EMPRESAS, SE OBTUVO COMO RESULTADO LA COLOCACION DEL CIENTO POR CIENTO DE LOS ALUMNOS DEL SEXTO CUATRIMESTRE EN ESTADIA.

**Indicador 03**

**PORCENTAJE DE ALUMNOS COLOCADOS EN ESTADIA**

**TIPO DE ACUMULADO:** Num. Acumulado y Denom. Constante (primer dato capturado)

**FORMULA:** ( NO. DE ALUMNOS UBICADOS EN ESTADIA / TOTAL DE ALUMNOS INSCRITOS EN SEXTO CUATRIMESTRE ) \* 100

**Tipo de variable:** Variable 1 NO. DE ALUMNOS UBICADOS EN ESTADIA Variable 2 TOTAL DE ALUMNOS INSCRITOS EN SEXTO CUATRIMESTRE

PROGRAMADO							
	ENE	FEB	MAR	ABR	MAY	JUN	
NUMERADOR	0	0	0	0	180	0	
DENOMINADOR	0	0	0	0	180	0	
RESULTADO	0	0	0	0	100	0	
	JUL	AGO	SEP	OCT	NOV	DIC	ACUM
NUMERADOR	0	0	0	0	0	0	180
DENOMINADOR	0	0	0	0	0	0	180
RESULTADO	0	0	0	0	0	0	100
REALIZADO							
	ENE	FEB	MAR	ABR	MAY	JUN	
NUMERADOR	0	0	0	0	148	48	
DENOMINADOR	0	0	0	0	196	196	
RESULTADO	0	0	0	0	75.51	24.49	
	JUL	AGO	SEP	OCT	NOV	DIC	ACUM
NUMERADOR	0	0	0	0	0	0	196
DENOMINADOR	0	0	0	0	0	0	196
RESULTADO	0	0	0	0	0	0	100

¿Qué factores (situaciones) ayudaron o limitaron el valor alcanzado por el indicador?

COMO REQUISITO PARA CONCLUIR EL PLAN DE ESTUDIO DE TSU, EL 100% DE LOS ALUMNOS DEBEN REALIZAR Y CULMINAR LA ESTADIA DURANTE EL 6º CUATRIMESTRE, DE ACUERDO A LA PLANEACIÓN PARA ESTA ACTIVIDAD, PERMITIRA CUMPLIRSE LA META.

En que otros aspectos se obtuvieron beneficios sociales (mencionar cifras y porcentajes)

LOS ALUMNOS QUE SE ENCUENTRAN DESARROLLANDO SU ESTADIA OBTENDRAN BENEFICIOS CONSIDERABLES, YA QUE ESTA ACTIVIDAD LOS ACERCARA A LAS ACTIVIDADES LABORALES QUE APARTIR DE SEPTIEMBRE EN SU CONDICION DE EGRESADOS DESARROLLARAN.



S. E. P.

COORDINACION GBL.  
DE UNIVERSIDADES  
TECNOLOGICAS

Universidad Tecnológica  
Xicotépec de Juárez  
RECTORIA

Nombre y Firma

Responsable de la Unidad

Nombre y Firma

UDAPI

Nombre y Firma

Delegado de SEDECAP

Ir al siguiente Objetivo

Imprimir

Ir a Unidades Responsables



Sistema Estatal de Evaluación - Ejercicio 2007

**UNIVERSIDAD TECNOLÓGICA DE XICOTEPEC DE JUÁREZ**

CLAVE PRESUPUESTAL :043361060313994130002UXJ00

EVALUACION DE :UNIVERSIDAD TECNOLÓGICA DE XICOTEPEC DE JUÁREZ

FUNCION :PROPORCIONAR SERVICIOS DE EDUCACION, CULTURA, DEPORTE Y ATENCION A LA JUVENTUD

SUBFUNCION :EDUCACION TECNOLÓGICA SUPERIOR

ACTIVIDAD INSTITUCIONAL :PROPORCIONAR SERVICIOS DE EDUCACION

OBJETIVO ESTRATEGICO :04 "PROPICIAR LAS CONDICIONES QUE GENEREN EMPLEOS ESTABLES Y BIEN REMUNERADOS, MEDIANTE LA UBICACION DE EMPRESAS PERTINENTES EN LA REGION."

Meta 01

TENER A 15 EMPRESAS EN PROCESO DE INCUBACION, A TRAVES DEL CENTRO DE INCUBACION DE NEGOCIOS Y DESARROLLO EMPRESARIAL (CINDE) DE LA UNIVERSIDAD, CON LA FINALIDAD DE AUMENTAR LAS FUENTES DE EMPLEO Y EL DESARROLLO EMPRESARIAL EN LA REGION.

	ENE	FEB	MAR	ABR	MAY	JUN	
PROGRAMADO	15	0	0	0	0	0	
REALIZADO	15	0	0	0	0	0	
	JUL	AGO	SEP	OCT	NOV	DIC	ACUM
PROGRAMADO	0	0	0	0	0	0	15
REALIZADO	0	0	0	0	0	0	15

CAUSAS

1.- Enumerar y precisar las causas que contribuyen a superar la meta; o el contrario, las razones de un resultado menor esperado.

LOS PROYECTOS DE LAS 15 EMPRESAS INCUBADAS SE LES SIGUE DANDO SEGUIMIENTO DE CONSULTORIAS EN LA ELABORACION DEL PLAN DE NEGOCIOS.

2.- Mencionar las causas económicas, políticas y sociales en los casos donde la meta presentó avances menores o mayores a lo programado.

SE CUMPLIO SATISFACTORIAMENTE CON LA META PLANEADA EN EL MES DE ENERO.

3.- ¿Qué medidas se tomaron para mejorar los resultados?

FUE LANZADA LA SEGUNDA CONVOCATORIA PARA EL PERIODO 2006-2007 SELECCIONANDO A 15 PROYECTOS QUE INCIARON EN EL MES DE ENERO.

Meta 02

INCLUIR A 15 EMPRESAS CON LA ASESORIA DEL CINDE PARA ASEGURAR SU PERTINENCIA Y

	ENE	FEB	MAR	ABR	MAY	JUN	
PROGRAMADO	15	0	0	0	0	0	
REALIZADO	15	0	0	0	0	0	
	JUL	AGO	SEP	OCT	NOV	DIC	ACUM
PROGRAMADO	0	0	0	0	0	0	15
REALIZADO	0	0	0	0	0	0	15

**CAUSAS**

1.- Enumerar y precisar las causas que contribuyen a superar la meta; o el contrario, las razones de un resultado menor esperado.

COMO UN SEGUIMIENTO A LOS 15 PROYECTOS DE EMPRESAS INCUBADAS, DENTRO DEL PLAN DE NEGOCIOS SE ENCUENTRA UN PROGRAMA DE CAPACITACION QUE INCLUYE 9 CURSOS DE CAPACITACION PARA INCUBANDOS. DE LOS CUALES DE ABRIL A JUNIO DE IMPARTIERON 3 CURSOS, FALTANDO SOLO UNO DE ELLOS POR CONCLUIR.

2.- Mencionar las causas económicas, políticas y sociales en los casos donde la meta presentó avances menores o mayores a lo programado.

DE LOS 10 PROYECTOS DEL AÑO ANTERIOR, 5 FUERON FINANCIADOS POR EL FONDO PYME, CON UN MONTO TOTAL DE \$893,162.18, CREANDO GRANDES EXPECTATIVAS PARA ESTE AÑO, APOYANDO AL LOGRO DE LA META ESTABLECIDA EN ESTE AÑO.

3.- ¿Qué medidas se tomaron para mejorar los resultados?

DAR UN SEGUIMIENTO A LOS 15 PROYECTOS INCUBADOS EN EL CINDE DE LA UNIVERSIDAD.

**Meta 03**

IMPARTIR 7 CURSOS DE CAPACITACION A LOS INTEGRANTES DE LOS 15 PROYECTOS INCUBADOS EN AREAS DE FORMACION EMPRENDEDORA Y EMPRESARIAL.

	ENE	FEB	MAR	ABR	MAY	JUN	
PROGRAMADO	1	1	1	1	1	1	
REALIZADO	1	1	1	1	1	1	
	JUL	AGO	SEP	OCT	NOV	DIC	ACUM
PROGRAMADO	1	0	0	0	0	0	7
REALIZADO	0.1	0	0	0	0	0	6

**CAUSAS**

1.- Enumerar y precisar las causas que contribuyen a superar la meta; o el contrario, las razones de un resultado menor esperado.

LA CAPACITACION FUE REALIZADA COMO PARTE OBLIGATORIA DEL PROCESO DE INCUBACION; BRINDANDO DURANTE ESTE PERIODO LOS CURSOS: TECNICAS DE ENTREVISTA Y NEGOCIACION EN ABRIL, PLANEACION FISCAL Y FINANCIERA EN MAYO Y ADMINISTRACION DE LA TECNOLOGIA EN JUNIO.

2.- Mencionar las causas económicas, políticas y sociales en los casos donde la meta presentó avances menores o mayores a lo programado.

LOS 3 CURSOS PROGRAMADOS PARA PARA EL PERIODO ABRIL-JUNIO FUERON IMPARTIDOS CONFORME A LO

3.- ¿Qué medidas se tomaron para mejorar los resultados?

CON LA FINALIDAD DE ASEGURAR LA ASISTENCIA DE LOS INCUBANDOS A LOS CURSOS, AL INICIO DEL PROCESO DE CAPACITACION, SE LES DIO A CONOCER EL PROGRAMA DE CAPACITACION.

**Indicador 01**

Estrategico

PORCENTAJE DE EMPRESAS INCUBADAS FRACASADAS

TIPO DE ACUMULADO: Num. y Denom. Acumulado

FORMULA: ( NO. DE EMPRESAS INCUBADAS FRACASADAS / TOTAL DE EMPRESAS INCUBADAS ) \* 100

Tipo de variable: Variable 1 NO. DE EMPRESAS INCUBADAS FRACASADAS Variable 2 TOTAL DE EMPRESAS INCUBADAS

PROGRAMADO							
	ENE	FEB	MAR	ABR	MAY	JUN	
NUMERADOR	0	0	0	0	0	0	
DENOMINADOR	0	0	0	0	0	0	
RESULTADO	0	0	0	0	0	0	
	JUL	AGO	SEP	OCT	NOV	DIC	ACUM
NUMERADOR	0	0	0	0	0	1	1
DENOMINADOR	0	0	0	0	0	10	10
RESULTADO	0	0	0	0	0	10	10
REALIZADO							
	ENE	FEB	MAR	ABR	MAY	JUN	
NUMERADOR	0	0	0	0	0	0	
DENOMINADOR	0	0	0	0	0	0	
RESULTADO	0	0	0	0	0	0	
	JUL	AGO	SEP	OCT	NOV	DIC	ACUM
NUMERADOR	0	0	0	0	0	0	0
DENOMINADOR	0	0	0	0	0	0	0
RESULTADO	0	0	0	0	0	0	0

¿Qué factores (situaciones) ayudaron o limitaron el valor alcanzado por el indicador?

SEGUIMIENTO PERSONALIZADO A LOS INCUBANDOS PARA QUE ASISTAN A CONSULTORIA, CUIDANDO CON ELLO PONER EN PELIGRO LA EXISTENCIA DE LA EMPRESA.

En que otros aspectos se obtuvieron beneficios sociales (mencionar cifras y porcentajes)

HASTA EL MOMENTO LAS 15 EMPRESAS INCUBADAS PROPICIARON LA GENERACION DE EMPLEOS Y EL DESARROLLO EMPRESARIAL EN LA REGION.



S. E. P.  
COORDINACION GENERAL  
DE UNIVERSIDADES  
TECNOLOGICAS  
Universidad Tecnológica  
Xicotépec de Juárez  
RECTORES

Nombre y Firma

Responsable de la Unidad

Nombre y Firma

UDAPI

Nombre y Firma

Delegado de SEDECAP

[Ir al siguiente Objetivo](#)

[Imprimir](#)

[Ir a Unidades Responsables](#)

**Sistema Estatal de Evaluación - Ejercicio 2007**

**UNIVERSIDAD TECNOLÓGICA DE XICOTEPEC DE JUÁREZ**

**CLAVE PRESUPUESTAL :**043361060313994130002UXJ00

**EVALUACION DE :**UNIVERSIDAD TECNOLÓGICA DE XICOTEPEC DE JUÁREZ

**FUNCION :**PROPORCIONAR SERVICIOS DE EDUCACION, CULTURA, DEPORTE Y ATENCION A LA JUVENTUD

**SUBFUNCION :**EDUCACION TECNOLÓGICA SUPERIOR

**ACTIVIDAD INSTITUCIONAL :**PROPORCIONAR SERVICIOS DE EDUCACION

**OBJETIVO ESTRATEGICO :**05 "ASEGURAR LA CALIDAD DE LA EDUCACION SUPERIOR TECNOLÓGICA QUE SE REFLEJE EN LA EDUCACION DE LOS ESTUDIANTES Y EN EL DESEMPEÑO DE SUS EGRESADOS. A TRAVÉS DE PROGRAMAS EDUCATIVOS ACREDITADOS Y EVALUADOS E IMPLANTANDO UN SISTEMA DE GESTION DE LA CALIDAD, EN APOYO A LA FORMACION DEL ESTUDIANTE."

**Meta 01**

CONTAR CON 4 PROGRAMAS EDUCATIVOS (PE) EVALUADOS POR EL COMITE INTERINSTITUCIONAL DE EVALUACION DE LA EDUCACION SUPERIOR (CIEES), PARA ASEGURAR SU CALIDAD.

	ENE	FEB	MAR	ABR	MAY	JUN	
PROGRAMADO	0	1	0	0	0	0	
REALIZADO	0	0	0	1	0	2	
	JUL	AGO	SEP	OCT	NOV	DIC	ACUM
PROGRAMADO	0	0	0	0	1	2	4
REALIZADO	0	0	0	0	0	0	3

**CAUSAS**

1.- Enumerar y precisar las causas que contribuyen a superar la meta; o el contrario, las razones de un resultado menor esperado.

ACREDITAR AL PROGRAMA EDUCATIVO DE LA CARRERA DE T.S.U. EN ADMINISTRACION POR EL CONSEJO DE ACREDITACION EN LA ENSEÑANZA DE LA CONTADURIA Y LA ADMINISTRACION(CASECA), ORGANISMO RECONOCIDO POR EL CONSEJO DE ACREDITACION DE LA EDUCACION SUPERIOR(COPAES), LO QUE PERMITE QUE EL PROGRAMA EDUCATIVO SE EXCENTE DE SER EVALUADO POR EL CIEES. EN EL CASO DE LOS PROGRAMAS EDUCATIVOS DE T.S.U. EN TECNOLOGIAS DE LA INFORMACION Y COMUNICACION, AREA SISTEMAS INFORMATICOS Y T.S.U. EN MANTENIMIENTO INDUSTRIAL, OBTUVIERON EL NIVEL 1 EN SU EVALUACION, NIVEL MAXIMO QUE LOS RECONOCE COMO PROGRAMA EDUCATIVO DE BUENA CALIDAD POR EL COMITE INTERINSTITUCIONAL DE EVALUACION DE LA EDUCACION SUPERIOR (CIEES).

2.- Mencionar las causas económicas, políticas y sociales en los casos donde la meta presentó avances menores o mayores a lo programado.

DAR UN REALCE SOCIAL A LA UNIVERSIDAD CON PROGRAMAS EDUCATIVOS DE BUENA CALIDAD, MENCIONANDOSE QUE EN LA SIERRA NORTE LA UNIVERSIDAD TECNOLÓGICA DE XICOTEPEC DE JUÁREZ ES LA UNICA INSTITUCION DE EDUCACION SUPERIOR QUE OFRECE EDUCACION DE CALIDAD RECONOCIDA Y ACREDITADA POR ORGANISMOS EXTERNOS

3.- ¿Qué medidas se tomaron para mejorar los resultados?

REALIZAR LOS PROCESOS DE LOS PROGRAMAS EDUCATIVOS DE ACUERDO AL MANUAL DE CALIDAD PARA QUE AL MOMENTO DE QUE FUERAN EVALUADOS POR PERSONAL DEL COMITE INTERINSTITUCIONAL DE EVALUACION DE LA EDUCACION SUPERIOR (CIEES), NO HUBIERA INCONVENIENTE PARA OBTENER EL NIVEL 1 DE ACREDITACION.

**Meta 02**

ACREDITAR 2 PROGRAMAS EDUCATIVOS, MEDIANTE ORGANISMOS RECONOCIDOS POR EL CONSEJO, PARA LA ACREDITACION DE LA EDUCACION SUPERIOR (COPAES), CON LA FINALIDAD DE ASEGURAR LA CALIDAD DE LA EDUCACION DE LOS ESTUDIANTES.

	ENE	FEB	MAR	ABR	MAY	JUN	
PROGRAMADO	0	0	0	0	0	0	
REALIZADO	1	0	0	0	0	0	
	JUL	AGO	SEP	OCT	NOV	DIC	ACUM
PROGRAMADO	0	0	0	0	0	2	2
REALIZADO	0	0	0	0	0	0	1

**CAUSAS**

1.- Enumerar y precisar las causas que contribuyen a superar la meta; o el contrario, las razones de un resultado menor esperado.

APLICA HASTA EL MES DE DICIEMBRE.

2.- Mencionar las causas económicas, políticas y sociales en los casos donde la meta presentó avances menores o mayores a lo programado.

APLICA HASTA EL MES DE DICIEMBRE.

3.- ¿Qué medidas se tomaron para mejorar los resultados?

APLICA HASTA EL MES DE DICIEMBRE.

**Meta 03**

REALIZAR 2 AUDITORIAS DE SEGUIMIENTO AL SISTEMA DE GESTION DE CALIDAD POR EL ORGANISMO INTERNACIONAL DE CERTIFICACION DE SISTEMAS DE CALIDAD, PARA MANTENER SU PERTINENCIA Y EL ASEGURAMIENTO DE SU EFICACIA.

	ENE	FEB	MAR	ABR	MAY	JUN	
PROGRAMADO	0	0	0	1	0	0	
REALIZADO	0	0	0	1	0	0	
	JUL	AGO	SEP	OCT	NOV	DIC	ACUM
PROGRAMADO	0	0	0	1	0	0	2
REALIZADO	0	0	0	0	0	0	1

**CAUSAS**

1.- Enumerar y precisar las causas que contribuyen a superar la meta; o el contrario, las razones de un resultado menor esperado.

COMO PARTE DEL SEGUIMIENTO AL SISTEMA DE GESTION DE CALIDAD SE EFECTUAN LAS AUDITORIAS POR EL ORGANISMO INTERNACIONAL DE CERTIFICACION DE SISTEMAS DE CALIDAD CONFORME A LO PLANEADO PERMITIENDONOS SEGUIR OSTENTANDO LA CERTIFICACION DEL SISTEMA DE FORMACION DE TECNICO SUPERIOR UNIVERSITARIO.

2.- Mencionar las causas económicas, políticas y sociales en los casos donde la meta presentó avances menores o mayores a lo programado.

CONTAR CON UN SISTEMA DE CALIDAD RECONOCIDO POR EL ORGANISMO INTERNACIONAL DE CERTIFICACION DE SISTEMAS DE CALIDAD, PERMITE MOSTRAR A LA SOCIEDAD UNA IMAGEN PROPICIA PARA INCREMENTAR LA MATRICULA PROGRESIVAMENTE.

3.- ¿Qué medidas se tomaron para mejorar los resultados?

DAR CUMPLIMIENTO A LOS PROCESOS EDUCATIVOS Y ADMINISTRATIVOS DE ACUERDO AL MANUAL DE CALIDAD.

**Meta 04**

REALIZAR 2 AUDITORIAS INTERNAS AL SISTEMA DE GESTION DE CALIDAD, A FIN DE QUE CUMPLA CON LA COMPETITIVIDAD Y PRODUCTIVIDAD ACADEMICA, PARA AUMENTAR LA SATISFACCION LOS CLIENTES Y LA EFICACIA DEL MISMO.

	ENE	FEB	MAR	ABR	MAY	JUN	
PROGRAMADO	0	0	1	0	0	0	
REALIZADO	0	0	1	0	0	0	
	JUL	AGO	SEP	OCT	NOV	DIC	ACUM
PROGRAMADO	0	0	1	0	0	0	2
REALIZADO	0	0	0	0	0	0	1

**CAUSAS**

1.- Enumerar y precisar las causas que contribuyen a superar la meta; o el contrario, las razones de un resultado menor esperado.

APLICA HASTA EL MES DE SEPTIEMBRE.

2.- Mencionar las causas económicas, políticas y sociales en los casos donde la meta presentó avances menores o mayores a lo programado.

APLICA HASTA EL MES DE SEPTIEMBRE.

3.- ¿Qué medidas se tomaron para mejorar los resultados?

APLICA HASTA EL MES DE SEPTIEMBRE.

**Indicador 01**

PORCENTAJE DE PROGRAMAS EDUCATIVOS DE BUENA CALIDAD

**TIPO DE ACUMULADO:** Num. y Denom. Constantes (últimos datos capturados)

**FORMULA:** ( NO. DE PE RECONOCIDOS POR SU BUENA CALIDAD POR LOS CIEES O POR ORGANISMOS RECONOCIDOS POR EL COPAES / TOTAL DE PROGRAMAS EDUCATIVOS ) \* 100

**Tipo de variable:** Variable 1 NO. DE PE RECONOCIDOS POR SU BUENA CALIDAD POR LOS CIEES O POR ORGANISMOS RECONOCIDOS POR EL COPAES Variable 2 TOTAL DE PROGRAMAS EDUCATIVOS

PROGRAMADO						
	ENE	FEB	MAR	ABR	MAY	JUN

NUMERADOR	0	0	0	0	0	0	
DENOMINADOR	0	0	0	0	0	0	
RESULTADO	0	0	0	0	0	0	
	JUL	AGO	SEP	OCT	NOV	DIC	ACUM
NUMERADOR	0	0	0	0	0	2	2
DENOMINADOR	0	0	0	0	0	5	5
RESULTADO	0	0	0	0	0	40	40
REALIZADO							
	ENE	FEB	MAR	ABR	MAY	JUN	
NUMERADOR	0	0	0	0	0	3	
DENOMINADOR	0	0	0	0	0	5	
RESULTADO	0	0	0	0	0	60	
	JUL	AGO	SEP	OCT	NOV	DIC	ACUM
NUMERADOR	0	0	0	0	0	0	3
DENOMINADOR	0	0	0	0	0	0	5
RESULTADO	0	0	0	0	0	0	60

¿Qué factores (situaciones) ayudaron o limitaron el valor alcanzado por el indicador?

DAR CUMPLIMIENTO A LOS INDICADORES EVALUADOS POR EL COMITE INTERINSTITUCIONAL PARA LA EVALUACION DE LA EDUCACION SUPERIOR (CIEES).

En que otros aspectos se obtuvieron beneficios sociales (mencionar cifras y porcentajes)

AUN NO SE OBTIENEN BENEFICIOS SOCIALES, DEBIDO A QUE ES MUY RECIENTE LA ACREDITACION DE LOS PROGRAMAS EDUCATIVOS, PERO SE ESPERA QUE CON ELLO SE PROPICIE A INCREMENTAR LA MATRICULA DE LA UNIVERSIDAD, ASI COMO EL INCREMENTO DE LOS ALUMNOS COLOCADOS EN ESTADIA Y LOS EGRESADOS AL MERCADO LABORAL. PERO ES SIN DUDA QUE LOS BENEFICIOS QUE SE OBTENDRAN HACIA LOS PROGRAMAS QUE HAN DEMOSTRADO SU CALIDAD, PERMITIRA QUE PUEDAN ACCESAR A LOS APOYOS DE LOS ESTUDIOS POR MEDIO DEL PROGRAMA BECALOS, A PROGRAMAS DE MOBILIDAD ESTUDIANTIL Y OTROS TIPO DE BENEFICIOS A NIVEL FEDERAL.



S. E. P.  
 COORDINACION GENERAL DE UNIVERSIDADES  
 TECNOLOGICAS  
 Universidad Tecnológica  
 Xicotépec de Juárez  
 RECTORIA

Nombre y Firma

Responsable de la Unidad

*[Handwritten Signature]*

Nombre y Firma

UDAPI

\_\_\_\_\_  
 Nombre y Firma

Delegado de SEDECAP

[Ir al siguiente Objetivo](#) | [Imprimir](#)  
[Ir a Unidades Responsables](#)

x	x	
---	---	--

2

Sistema Estatal de Evaluación - Ejercicio 2007

UNIVERSIDAD TECNOLÓGICA DE XICOTEPEC DE JUÁREZ

REPORTE DEL PRESUPUESTO FEDERAL ( ABRIL )

Presupuesto anual Autorizado: \$  Presupuesto anual Modificado: \$

Cápítulo de Gasto	Anual Asignado	Transferencias		Ampliación	Reducción	Ejercido en el mes
		(+)	(-)			
1000	0	0	0	0	0	707.969
2000	0	0	0	0	0	47.240
3000	0	0	0	0	0	168.750
4000	10.533.760	0	0	0	0	0
5000	0	0	0	0	0	320.850
6000	0	0	0	0	0	0
7000	0	0	0	0	0	0
8000	0	0	0	0	0	0
9000	0	0	0	0	0	0



S. E. P.  
COORDINACION GRAL.  
DE UNIVERSIDADES  
TECNOLOGICAS  
Universidad Tecnológica  
Xicotepec de Juárez  
RECTORIA

Causas

*[Handwritten signature]*

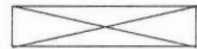
Nombre y Firma

UDAPI

Nombre y Firma

Delegado de SEDECAP

Nombre y Firma  
Responsable de la Unidad





Sistema Estatal de Evaluación - Ejercicio 2007

UNIVERSIDAD TECNOLÓGICA DE XICOTEPEC DE JUÁREZ

REPORTE DEL PRESUPUESTO ESTATAL ( ABRIL )

Presupuesto anual Autorizado: \$

0

Presupuesto anual Modificado: \$

0

Cápítulo de Gasto	Anual Asignado	Transferencias		Ampliación	Reducción	Ejercido en el mes
		(+)	(-)			
1000	0	0	0	0	0	707,969
2000	0	0	0	0	0	47,240
3000	0	0	0	0	0	168,750
4000	0	0	0	0	0	0
5000	0	0	0	0	0	0
6000	0	0	0	0	0	0
7000	0	0	0	0	0	0
8000	0	0	0	0	0	0
9000	0	0	0	0	0	0



S. E. P.

COORDINACIÓN G. L.  
DE UNIVERSIDADES  
TECNOLÓGICAS

Universidad Tecnológica  
Xicotepec de Juárez  
RECTORIA

Nombre y Firma

Responsable de la Unidad

Causas

Nombre y Firma

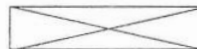
UDAPI

Imprimir

Nombre y Firma

Delegado de SEDECAP

[Ir a Menú](#)



REPORTE DEL PRESUPUESTO PROPIO ( ABRIL )

Presupuesto anual Autorizado: \$

Presupuesto anual Modificado: \$

Cápítulo de Gasto	Anual Asignado	Transferencias		Ampliación	Reducción	Ejercido en el mes
		(+)	(-)			
1000	0	0	0	0	0	0
2000	0	0	0	0	0	0
3000	0	0	0	0	0	13,765
4000	0	0	0	0	0	0
5000	0	0	0	0	0	0
6000	0	0	0	0	0	0
7000	0	0	0	0	0	0
8000	0	0	0	0	0	0
9000	0	0	0	0	0	0



S. E. P.  
COORDINACIÓN G. L.  
DE UNIVERSIDADES  
TECNOLÓGICAS  
Universidad Tecnológica  
de Xicotepec de Juárez  
RECTORIA

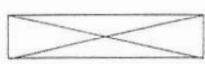
Nombre y Firma  
Responsable de la Unidad

Causas

Nombre y Firma

UDAPI  
Imprimir

Nombre y Firma  
Delegado de SEDECAP



REGRESAR

Sistema Estatal de Evaluación - Ejercicio 2007

UNIVERSIDAD TECNOLÓGICA DE XICOTEPEC DE JUÁREZ

**REPORTE DEL PRESUPUESTO FEDERAL ( MAYO )**

Presupuesto anual Autorizado: \$ 10533760

Presupuesto anual Modificado: \$ 10533760

Cápítulo de Gasto	Anual Asignado	Transferencias		Ampliación	Reducción	Ejercido en el mes
		(+)	(-)			
1000	0	0	0	0	0	568.532
2000	0	0	0	0	0	145.093
3000	0	0	0	0	0	253.556
4000	10.533.760	0	0	0	0	0
5000	0	0	0	0	0	541.471
6000	0	0	0	0	0	0
7000	0	0	0	0	0	0
8000	0	0	0	0	0	0
9000	0	0	0	0	0	0



S. E. P.

Nombre y Firma

Responsable de la Unidad

COORDINACIÓN GRAL.  
DE UNIVERSIDADES  
TECNOLÓGICAS  
Universidad Tecnológica  
Xicotepec de Juárez  
RECTORIA

Causas

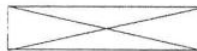
Nombre y Firma

UDAPI

Imprimir

Nombre y Firma

Delegado de SEDECAP



Sistema Estatal de Evaluación - Ejercicio 2007

UNIVERSIDAD TECNOLÓGICA DE XICOTEPEC DE JUÁREZ

REPORTE DEL PRESUPUESTO ESTATAL ( MAYO )

Presupuesto anual Autorizado: \$

0

Presupuesto anual Modificado: \$

0

Cápítulo de Gasto	Anual Asignado	Transferencias		Ampliación	Reducción	Ejercido en el mes
		(+)	(-)			
1000	0	0	0	0	0	568.532
2000	0	0	0	0	0	47.315
3000	0	0	0	0	0	196.161
4000	0	0	0	0	0	0
5000	0	0	0	0	0	0
6000	0	0	0	0	0	0
7000	0	0	0	0	0	0
8000	0	0	0	0	0	0
9000	0	0	0	0	0	0



S. E. P.

Nombre y Firma

Responsable de la Unidad

COORDINACIÓN GRAL.  
DE UNIVERSIDADES  
TECNOLÓGICAS  
Universidad Tecnológica  
Xicotepec de Juárez  
RECTORÍA

Causas

Nombre y Firma

UDAPI  
Imprimir

Nombre y Firma

Delegado de SEDECAP

[Ir a Menú](#)

[Regresar](#)

Sistema Estatal de Evaluación - Ejercicio 2007

UNIVERSIDAD TECNOLÓGICA DE XICOTEPEC DE JUAREZ

**REPORTE DEL PRESUPUESTO PROPIO ( MAYO )**

Presupuesto anual Autorizado: \$

Presupuesto anual Modificado: \$

Cápítulo de Gasto	Anual Asignado	Transferencias		Ampliación	Reducción	Ejercido en el mes
		(+)	(-)			
1000	0	0	0	0	0	0
2000	0	0	0	0	0	0
3000	0	0	0	0	0	0
4000	0	0	0	0	0	0
5000	0	0	0	0	0	0
6000	0	0	0	0	0	0
7000	0	0	0	0	0	0
8000	0	0	0	0	0	0
9000	0	0	0	0	0	0



S. E. P.

COORDINACION GPAL.  
DE UNIVERSIDADES  
TECNOLOGICAS

Universidad Tecnológica  
de Xicotepec de Juárez  
RECTORIA

Nombre y Firma

Responsable de la Unidad

Causas

Nombre y Firma

UDAPI

Imprimir

Nombre y Firma

Delegado de SEDECAP

[Ir a Menú](#)

[Regresar](#)

Sistema Estatal de Evaluación - Ejercicio 2007

UNIVERSIDAD TECNOLÓGICA DE XICOTEPEC DE JUÁREZ

REPORTE DEL PRESUPUESTO FEDERAL ( JUNIO )

Presupuesto anual Autorizado: \$

10533760

Presupuesto anual Modificado: \$

10533760

Cápítulo de Gasto	Anual Asignado	Transferencias		Ampliación	Reducción	Ejercido en el mes
		(+)	(-)			
1000	0	0	0	0	0	569,378
2000	0	0	0	0	0	60,596
3000	0	0	0	0	0	180,806
4000	10,533,760	0	0	0	0	0
5000	0	0	0	0	0	0
6000	0	0	0	0	0	0
7000	0	0	0	0	0	0
8000	0	0	0	0	0	0
9000	0	0	0	0	0	0



S. E. P.

COORDINACIÓN GRAL.  
DE UNIVERSIDADES  
TECNOLÓGICAS

Universidad Tecnológica  
Xicotepec de Juárez  
RECTORIA

Nombre y Firma

Responsable de la Unidad

Causas

Nombre y Firma

UDAPI

Imprimir

Nombre y Firma

Delegado de SEDECAP

[Ir a Menú](#)

[Regresar](#)

Sistema Estatal de Evaluación - Ejercicio 2007

UNIVERSIDAD TECNOLÓGICA DE XICOTEPEC DE JUÁREZ

REPORTE DEL PRESUPUESTO ESTATAL ( MAYO )

Presupuesto anual Autorizado: \$

0

Presupuesto anual Modificado: \$

0

Cápítulo de Gasto	Anual Asignado	Transferencias		Ampliación	Reducción	Ejercido en el mes
		(+)	(-)			
1000	0	0	0	0	0	569.378
2000	0	0	0	0	0	60.596
3000	0	0	0	0	0	180.806
4000	0	0	0	0	0	0
5000	0	0	0	0	0	0
6000	0	0	0	0	0	0
7000	0	0	0	0	0	0
8000	0	0	0	0	0	0
9000	0	0	0	0	0	0



S. E. P.

COORDINACIÓN GRAL.  
DE UNIVERSIDADES  
TECNOLÓGICAS

Universidad Tecnológica  
de Xicotepec de Juárez  
RECTORIA

Nombre y Firma

Responsable de la Unidad

Causas

Nombre y Firma

UDAPI

Imprimir

Nombre y Firma

Delegado de SEDECAP

[Ir a Menú](#)

[Regresar](#)

**Sistema Estatal de Evaluación - Ejercicio 2007**

UNIVERSIDAD TECNOLÓGICA DE XICOTEPEC DE JUAREZ

**REPORTE DEL PRESUPUESTO PROPIO ( JUNIO )**

Presupuesto anual Autorizado: \$

0

Presupuesto anual Modificado: \$

0

Cápítulo de Gasto	Anual Asignado	Transferencias		Ampliación	Reducción	Ejercido en el mes
		(+)	(-)			
1000	0	0	0	0	0	0
2000	0	0	0	0	0	0
3000	0	0	0	0	0	1,920
4000	0	0	0	0	0	0
5000	0	0	0	0	0	18,768
6000	0	0	0	0	0	0
7000	0	0	0	0	0	0
8000	0	0	0	0	0	0
9000	0	0	0	0	0	0



S. E. P.

COORDINACION GRAL.  
DE UNIVERSIDADES  
TECNOLOGICAS

Universidad Tecnológica  
Xicotepec de Juárez  
RECTORIA

Causas

Nombre y Firma

Responsable de la Unidad

Nombre y Firma

UDAPI

Imprimir

Nombre y Firma

Delegado de SEDECAP

[Ir a Menú](#)

[Regresar](#)