

UTXJ-R-PL/028/08

Xicotepec de Juárez Pue., a 24 de Enero de 2008.

C. P. VÍCTOR JAVIER GUADARRAMA ROJAS
DELEGADO DE SEDECAP EN EL SECTOR EDUCATIVO
EN EL ESTADO DE PUEBLA
PRESENTE:

000400

Por medio del presente le envío un cordial saludo, al mismo tiempo remito a Usted la última evaluación trimestral realizada al Programa de Trabajo Anual 2007, mediante el Sistema de Evaluación por Indicadores (SEVAL), que atendió la Universidad Tecnológica de Xicotepec de Juárez

Agradeciendo su amable atención y sin otro particular por el momento, quedo de Usted.

ATENTAMENTE

"Tecnología y Calidad Base del Desarrollo"


"Teposixtlamatlistli uan kualitlen ki kual'nextia" (Náhuatl)



S. E. P.

COORDINACIÓN GENERAL
DE UNIVERSIDADES
TECNOLÓGICAS
Universidad Tecnológica
Xicotepec de Juárez
RECTORIA

M. EN C. PEDRO RAMÍREZ LEGORRETA
RECTOR



C. c. p. Archivo.





SEDECAP
SECRETARÍA DE EDUCACIÓN
CULTURA Y DEPORTE

Sistema Estatal de Evaluación - Ejercicio 2007

UNIVERSIDAD TECNOLÓGICA DE XICOTEPEC DE JUÁREZ

CLAVE PRESUPUESTAL :043361060313994130002UXJ00

EVALUACION DE :UNIVERSIDAD TECNOLÓGICA DE XICOTEPEC DE JUÁREZ

FUNCION :PROPORCIONAR SERVICIOS DE EDUCACION, CULTURA, DEPORTE Y ATENCION A LA JUVENTUD

SUBFUNCION :EDUCACION TECNOLÓGICA SUPERIOR

ACTIVIDAD INSTITUCIONAL :PROPORCIONAR SERVICIOS DE EDUCACION

OBJETIVO ESTRATEGICO :01 "OFRECER EDUCACION SUPERIOR TECNOLÓGICA, A TRAVES DEL DESARROLLO DE LOS PLANES Y PROGRAMAS DE ESTUDIO, PARA FORMAR TECNICOS SUPERIORES UNIVERSITARIOS CON UN SENTIDO INNOVADOR Y CON UNA COMPETITIVIDAD ACADEMICA."

Meta 01

CAPTAR A 350 ALUMNOS DE NUEVO INGRESO, REPRESENTANDO EL 9.68% DE EGRESADOS DE NIVEL MEDIO SUPERIOR DE LA ZONA DE INFLUENCIA, PARA AUMENTAR LA COBERTURA DE LA EDUCACION SUPERIOR TECNOLÓGICA DE LA REGION.

	ENE	FEB	MAR	ABR	MAY	JUN	
PROGRAMADO	0	0	0	0	0	0	
REALIZADO	0	0	0	0	0	0	
	JUL	AGO	SEP	OCT	NOV	DIC	ACUM
PROGRAMADO	0	0	350	0	0	0	350
REALIZADO	0	0	354	0	0	0	354

CAUSAS

1.- Enumerar y precisar las causas que contribuyen a superar la meta; o el contrario, las razones de un resultado menor esperado.

REALIZACIÓN DEL PLAN DE PROMOCIÓN Y DIFUSIÓN DE LOS PROGRAMAS ACADÉMICOS DE LAS IEMS DE LA ZONA DE INFLUENCIA QUE INCLUYE ACTIVIDADES COMO: VISITAS A INSTITUCIONES Y VISITAS DE LOS ALUMNOS DE LAS IEMS A LA UNIVERSIDAD.

Mencionar las causas económicas, políticas y sociales en los casos donde la meta presentó avances menores o mayores a lo programado.

SE TUVIERON VARIOS FACTORES QUE PERMITIERON LLEGAR A LA META PLANEADA, ENTRE ELLOS PODEMOS MENCIONAR, LA PROMOCIÓN Y DIFUSIÓN QUE SE LE DIO A LA UNIVERSIDAD, LOS RECONOCIMIENTOS DE CERTIFICACIÓN DE LA CARRERA DE ADMINISTRACIÓN Y LA OBTENCIÓN DEL NIVEL 1 DE CIEES DE LAS CARRERAS DE MANTENIMIENTO INDUSTRIAL Y TECNOLOGÍAS DE LA INFORMACIÓN Y COMUNICACIÓN; ADEMÁS DE LA IMAGEN QUE LA UNIVERSIDAD HA OBTENIDO A LO LARGO DE SU FUNCIONAMIENTO.

3.- ¿Qué medidas se tomaron para mejorar los resultados?

UBICACIÓN DE ESPACIOS PUBLICITARIOS EN DIVERSOS MEDIOS DE COMUNICACIÓN COMO LOS CANALES TELEVISIVOS LOCALES Y ESTACIONES RADIOFÓNICAS. DE IGUAL MANERA LA COLOCACIÓN Y DISTRIBUCIÓN DE POSTERS, TRIPTICOS Y FOLLETOS.

Meta 02

OTORGAR 99 BECAS DE CONDONACION DE PAGO Y ALIMENTICIAS A ALUMNOS DE ESCASOS RECURSOS. CON EL FIN DE DISMINUIR EL INDICE DE DESERCIÓN.

	ENE	FEB	MAR	ABR	MAY	JUN	
PROGRAMADO	34	0	0	0	31	0	
REALIZADO	0	48	0	0	35	0	
	JUL	AGO	SEP	OCT	NOV	DIC	ACUM
PROGRAMADO	0	0	0	0	34	0	99
REALIZADO	0	0	0	0	0	0	83

CAUSAS

1.- Enumerar y precisar las causas que contribuyen a superar la meta; o el contrario, las razones de un resultado menor esperado.

EN ESTE PERIODODO NO APLICA

2.- Mencionar las causas económicas, políticas y sociales en los casos donde la meta presentó avances menores o mayores a lo programado.

EN ESTE PERIODODO NO APLICA, DEBIDO A QUE SE ESTAN LLEBANDO A CABO LOS TRAMITES PARA LAS BECA PRONABES.

3.- ¿Qué medidas se tomaron para mejorar los resultados?

EN ESTE PERIODODO NO APLICA

Meta 03

REALIZAR 12 CONCURSOS DE INNOVACION TECNOLOGICA DENTRO DE LA UNIVERSIDAD, PARA FOMENTAR LA CREATIVIDAD DEL ALUMNO USANDO LAS HERRAMIENTAS TECNOLOGICAS QUE ESTAN A SU ALCANCE. CON EL FIN DE AUMENTAR SU PRODUCTIVIDAD Y COMPETITIVIDAD ACADEMICA.

	ENE	FEB	MAR	ABR	MAY	JUN	
PROGRAMADO	0	0	0	4	0	0	
REALIZADO	2	3	1	0	1	2	
	JUL	AGO	SEP	OCT	NOV	DIC	ACUM
PROGRAMADO	0	4	0	0	0	4	12
REALIZADO	5	3	2	0	0	0	19

CAUSAS

1.- Enumerar y precisar las causas que contribuyen a superar la meta; o el contrario, las razones de un resultado menor esperado.

CADA UNA DE LAS CARRERAS HA REALIZADO SUS CONCURSOS DE INNOVACIÓN, OBTENIENDO RESPUESTA AVORABLE POR PARTE DE LOS ALUMNOS. MISMOS QUE DEMUESTRAN SUS CONOCIMIENTOS Y CREATIVIDAD EN LA REALIZACIÓN DE SUS PROYECTOS, DANDO PIE AL MEJORAMIENTO DE SU EDUCACIÓN, MEDIANTE LA APLICACIÓN DEL APRENDIZAJE EN AULA ATENDIENDO PROBLEMAS QUE SE PUEDEN PRESENTAR EN LA SOCIEDAD. LOS CUALES FUERON: 1.-CONCURSO DE IDEAS INNOVADORAS DE NEGOCIOS, ADMINISTRACIÓN 2.- CONCURSOS DE INNOVACIÓN Y CREATIVIDAD DE PRODUCTOS DE CHILE SERRANO, PROCESOS AGROINDUSTRIALES 3.-OLIMPIADA DE MATEMÁTICAS TICASI 2007 FASE 1, TECNOLOGÍAS DE LA INFORMACIÓN. 4.- FOOD FESTIVAL. TECNOLOGÍAS DE LA INFORMACIÓN. 5.-IDEAS INNOVADORAS TICASI 2007. TECNOLOGÍAS DE LA INFORMACIÓN. 6.-OLIMPIADA DE MATEMÁTICAS TICASI 2007 FASE 2, TECNOLOGÍAS DE LA INFORMACIÓN. 7.- OLIMPIADA MATEMÁTICA TICASI 2007 FASE FINAL, TECNOLOGÍAS DE LA INFORMACIÓN. 8.-PRIMER CONCURSO DE REDES DE COMPUTADORAS, TECNOLOGÍAS DE LA INFORMACIÓN. 9.-2DO. CONCURSO DE IDEAS INNOVADORAS 2007, ELECTRÓNICA Y AUTOMATIZACIÓN 10.-2DO. CONCURSO DE IDEAS INNOVADORAS 2007, MANTENIMIENTO INDUSTRIAL.

2.- Mencionar las causas económicas, políticas y sociales en los casos donde la meta presentó avances menores o mayores a lo programado.

EL CONTRIBUIR A MEJORAR LA FORMACIÓN INTEGRAL QUE SE BRINDA A LOS ALUMNOS, MEDIANTE ESTE TIPO DE EVENTOS; MISMOS QUE ADEMÁS DAN REALCE A LA UNIVERSIDAD. DEBIDO A QUE EN ALGUNOS CASOS PARTICIPAN EMPRESARIOS DE LA REGIÓN, COMO JURADO CALIFICADOR.

3.- ¿Qué medidas se tomaron para mejorar los resultados?

MEJORAMIENTO DE LA COMUNICACIÓN ENTRE EL ALUMNO Y EL DOCENTE, PARA LOGRAR UN MEJOR TRABAJO EN EQUIPO; ASÍ COMO GENERAR UNA CORRECTA CALENDARIZACIÓN DE LA REALIZACIÓN DE LOS CONCURSOS, MISMA QUE PERMITE OBTENER MAYOR COOPERACIÓN DE LOS CONCURSANTES, EL PERSONAL DOCENTE Y LOS EMPRESARIOS INVITADOS.

Meta 04

REALIZAR 130 VISITAS A INSTITUCIONES DE EDUCACION MEDIA SUPERIOR UBICADAS EN LA REGION, PARA DIFUNDIR LOS PROGRAMAS DE ESTUDIO QUE PERMITAN LA CAPTACION DE ALUMNOS.

	ENE	FEB	MAR	ABR	MAY	JUN	
PROGRAMADO	0	20	25	15	25	20	
REALIZADO	0	0	12	0	43	11	
	JUL	AGO	SEP	OCT	NOV	DIC	ACUM
PROGRAMADO	5	0	5	5	5	5	130
REALIZADO	0	0	0	0	0	0	66

CAUSAS

1.- Enumerar y precisar las causas que contribuyen a superar la meta; o el contrario, las razones de un resultado menor esperado.

PARA EL CUATRIMESTRE SEPTIEMBRE - DICIEMBRE 2007 SE LOGRO LA META DE ALUMNOS CAPTADOS E INSCRITOS POR TAL MOTIVO NO SE VIO EN LA NECESIDAD DE REALIZAR MÁS VISITAS DE ESTE TIPO.

Mencionar las causas económicas, políticas y sociales en los casos donde la meta presentó avances menores o mayores a lo programado.

SE DIO PRIORIDAD A OTRAS ACTIVIDADES PROGRAMADAS POR EL ÁREA RESPONSABLE

3.- ¿Qué medidas se tomaron para mejorar los resultados?

PARA ESTE PERIODO NO APLICA

Indicador 01

EGRESADOS SATISFECHOS

TIPO DE ACUMULADO: Num. y Denom. Acumulado

FORMULA: (NUMERO DE EGRESADOS SATISFECHOS / TOTAL DE EGRESADOS) * 100

Tipo de variable: Variable 1 NUMERO DE EGRESADOS SATISFECHOS Variable 2 TOTAL DE EGRESADOS

PROGRAMADO							
	ENE	FEB	MAR	ABR	MAY	JUN	
NUMERADOR	0	0	0	0	0	0	
DENOMINADOR	0	0	0	0	0	0	
RESULTADO	0	0	0	0	0	0	
	JUL	AGO	SEP	OCT	NOV	DIC	ACUM
NUMERADOR	0	0	0	138	0	0	138
DENOMINADOR	0	0	0	171	0	0	171
RESULTADO	0	0	0	80.7	0	0	80.7
REALIZADO							
	ENE	FEB	MAR	ABR	MAY	JUN	
NUMERADOR	0	0	0	0	0	0	
DENOMINADOR	0	0	0	0	0	0	
RESULTADO	0	0	0	0	0	0	
	JUL	AGO	SEP	OCT	NOV	DIC	ACUM
NUMERADOR	0	0	0	0	0	0	0
DENOMINADOR	0	0	0	0	0	0	0
RESULTADO	0	0	0	0	0	0	0

¿Qué factores (situaciones) ayudaron o limitaron el valor alcanzado por el indicador?

APLICA EN EL MES DE OCTUBRE

En que otros aspectos se obtuvieron beneficios sociales (mencionar cifras y porcentajes)

APLICA EN EL MES DE OCTUBRE

Indicador 02

PORCENTAJE DE DESERCIÓN

TIPO DE ACUMULADO: Num. y Denom. Constantes (últimos datos capturados)

FORMULA: (NO. DE ALUMNOS DESERTORES / TOTAL DE ALUMNOS INSCRITOS A INICIO DE CUATRIMESTRE) * 100

Tipo de variable: Variable 1 NO. DE ALUMNOS DESERTORES Variable 2 TOTAL DE ALUMNOS INSCRITOS A INICIO DE CUATRIMESTRE

PROGRAMADO							
	ENE	FEB	MAR	ABR	MAY	JUN	
NUMERADOR	0	0	0	61	0	0	
DENOMINADOR	0	0	0	502	0	0	
RESULTADO	0	0	0	12.15	0	0	
	JUL	AGO	SEP	OCT	NOV	DIC	ACUM
NUMERADOR	0	27	0	0	0	43	43
DENOMINADOR	0	441	0	0	0	590	590
RESULTADO	0	6.12	0	0	0	7.29	7.29

REALIZADO							
	ENE	FEB	MAR	ABR	MAY	JUN	
NUMERADOR	13	16	10	53	14	10	
DENOMINADOR	0	0	0	527	0	0	
RESULTADO	0	0	0	10.06	0	0	
	JUL	AGO	SEP	OCT	NOV	DIC	ACUM
NUMERADOR	9	7	12	0	0	0	12
DENOMINADOR	506	506	613	0	0	0	613
RESULTADO	1.78	1.38	1.96	0	0	0	1.96

¿Qué factores (situaciones) ayudaron o limitaron el valor alcanzado por el indicador?

SE CONTINUA TRABAJANDO PARA ABATIR LA DESERCIÓN DE LOS ALUMNOS; SIN EMBARGO EXISTEN TAMBIÉN CAUSAS AJENAS A LA UNIVERSIDAD QUE LIMITAN LA LABOR. ANTE ESTO, LA UNIVERSIDAD CONTINUA APLICANDO ESTRATEGIAS QUE PERMITAN AUMENTAR LA RETENCIÓN ESCOLAR.

En que otros aspectos se obtuvieron beneficios sociales (mencionar cifras y porcentajes)

EN CIERTO MODO, NO SE OBTIENEN BENEFICIOS SOCIALES, DEBIDO A QUE LOS ALUMNOS DESERTORES PIERDEN UNA OPORTUNIDAD DE DESARROLLO; POR OTRO LADO Y DE ACUERDO A LOS DATOS, TENEMOS UN MENOR NÚMERO DE ALUMNOS DESERTORES, LO QUE NOS MOTIVA A SEGUIR TRABAJANDO PARA SEGUIR DISMINUYENDO EL PORCENTAJE DE DESERCIÓN.

Indicador 03

TASA DE TITULACION

TIPO DE ACUMULADO: Num. Acumulado y Denom. Constante (primer dato capturado)

FORMULA: (ALUMNOS CON INFORME LIBERADO / TOTAL DE ALUMNOS QUE FINALIZARON LA ESTADIA) * 100

Tipo de variable: Variable 1 ALUMNOS CON INFORME LIBERADO Variable 2 TOTAL DE ALUMNOS QUE FINALIZARON LA ESTADIA

PROGRAMADO							
	ENE	FEB	MAR	ABR	MAY	JUN	
NUMERADOR	0	0	0	0	0	0	
DENOMINADOR	0	0	0	0	0	0	
RESULTADO	0	0	0	0	0	0	
	JUL	AGO	SEP	OCT	NOV	DIC	ACUM
NUMERADOR	0	0	0	165	0	0	165
DENOMINADOR	0	0	0	171	0	0	171
RESULTADO	0	0	0	96.49	0	0	96.49
REALIZADO							
	ENE	FEB	MAR	ABR	MAY	JUN	
NUMERADOR	0	0	0	0	0	0	
DENOMINADOR	0	0	0	0	0	0	
RESULTADO	0	0	0	0	0	0	
	JUL	AGO	SEP	OCT	NOV	DIC	ACUM
NUMERADOR	0	0	0	0	0	0	0
DENOMINADOR	0	0	0	0	0	0	0
RESULTADO	0	0	0	0	0	0	0

¿Qué factores (situaciones) ayudaron o limitaron el valor alcanzado por el indicador?

APLICA EN EL MES DE OCTUBRE

En que otros aspectos se obtuvieron beneficios sociales (mencionar cifras y porcentajes)

APLICA EN EL MES DE OCTUBRE



[Handwritten signature]

 Nombre y Firma
 Responsable de la Unidad

S. E. P.
 COORDINACION GRAL.
 DE UNIVERSIDADES
 TECNOLOGICAS
 Universidad Tecnológica
 XI Cuicapi de Juárez
 RECTORIA

[Handwritten signature]

 Nombre y Firma
 Delegado de SEDECAP

[Ir al siguiente Objetivo](#) | [Imprimir](#)
[Ir a Unidades Responsables](#)



SEDECAP
SECRETARÍA DE EDUCACIÓN
CULTURA Y DEPORTE

Sistema Estatal de Evaluación - Ejercicio 2007

UNIVERSIDAD TECNOLÓGICA DE NICOTEPEC DE JUÁREZ

CLAVE PRESUPUESTAL :043361060313994130002UXJ00

EVALUACION DE :UNIVERSIDAD TECNOLÓGICA DE XICOTEPEC DE JUÁREZ

FUNCION :PROPORCIONAR SERVICIOS DE EDUCACION, CULTURA, DEPORTE Y ATENCION A LA JUVENTUD

SUBFUNCION :EDUCACION TECNOLÓGICA SUPERIOR

ACTIVIDAD INSTITUCIONAL :PROPORCIONAR SERVICIOS DE EDUCACION

OBJETIVO ESTRATEGICO :02 "FORTALECER LA CAPACIDAD ACADÉMICA EN BENEFICIO DE LA CALIDAD DE LOS ALUMNOS Y EGRESADOS DE LA UNIVERSIDAD, PARA OBTENER TÉCNICOS SUPERIORES UNIVERSITARIOS MEJOR PREPARADOS."

Meta 01

REGISTRAR EL FUNCIONAMIENTO DE 2 CUERPOS ACADÉMICOS, QUE BENEFICIEN EL DESARROLLO Y EL PROCESO EDUCATIVO DE LA UNIVERSIDAD.

	ENE	FEB	MAR	ABR	MAY	JUN	
PROGRAMADO	0	0	0	1	0	0	
REALIZADO	0	0	0	4	0	0	
	JUL	AGO	SEP	OCT	NOV	DIC	ACUM
PROGRAMADO	0	0	0	0	0	1	2
REALIZADO	0	0	0	0	0	0	4

CAUSAS

1.- Enumerar y precisar las causas que contribuyen a superar la meta; o el contrario, las razones de un resultado menor esperado.

NO APLICA EN ESTE PERIODO, SIN EMBARGO, YA SE HA LOGRADO LA META, CON ANTERIORIDAD.

2.- Mencionar las causas económicas, políticas y sociales en los casos donde la meta presentó avances menores o mayores a lo programado.

NO APLICA EN ESTE PERIODO

3.- ¿Qué medidas se tomaron para mejorar los resultados?

NO APLICA EN ESTE PERIODO

Meta 02

FACILITAR QUE EL PERSONAL DOCENTE. SE UBIQUE Y CONTINUE EN 4 ESTUDIOS DE POSGRADO. PARA OBTENER EL PERFIL DESEABLE Y MEJORAR LA CALIDAD DEL MODELO EDUCATIVO EN BENEFICIO DEL ESTUDIANTE.

	ENE	FEB	MAR	ABR	MAY	JUN	
PROGRAMADO	4	0	0	0	0	0	
REALIZADO	4	1	0	0	0	0	
	JUL	AGO	SEP	OCT	NOV	DIC	ACUM
PROGRAMADO	0	0	0	0	0	0	4
REALIZADO	0	0	0	0	0	0	5

CAUSAS

1.- Enumerar y precisar las causas que contribuyen a superar la meta: o el contrario, las razones de un resultado menor esperado.

LA META SE CUMPLIÓ A INICIOS DEL PRESENTE AÑO. SE CONTINÚA DANDO SEGUIMIENTO A LOS PROFESORES ESTUDIANTES, PARA LOGRAR LA OBTENCIÓN DE SU TÍTULO DE MAESTRÍA.

2.- Mencionar las causas económicas, políticas y sociales en los casos donde la meta presentó avances menores o mayores a lo programado.

META CUMPLIDA CON ANTERIORIDAD.

3.- ¿Qué medidas se tomaron para mejorar los resultados?

META CUMPLIDA CON ANTERIORIDAD.

Meta 03

INSTRUMENTAR 4 CURSOS DE CAPACITACION A DOCENTES, A TRAVES DE UNA ACTUALIZACION PROFESIONAL QUE MEJORE LA PREPARACION DE LOS ALUMNOS.

	ENE	FEB	MAR	ABR	MAY	JUN	
PROGRAMADO	0	0	0	1	0	0	
REALIZADO	1	0	0	1	2	1	
	JUL	AGO	SEP	OCT	NOV	DIC	ACUM
PROGRAMADO	0	1	0	0	0	2	4
REALIZADO	2	3	1	0	0	0	11

CAUSAS

1.- Enumerar y precisar las causas que contribuyen a superar la meta: o el contrario, las razones de un resultado menor esperado.

EL MANTENER CALIDAD PROFESIONAL DE LOS DOCENTES, QUE SE REFLEJE EN LA IMPARTICIÓN DE CLASES QUE LE PERMITAN AL ALUMNO OBTENER CONOCIMIENTOS ADECUADOS A LAS SITUACIONES QUE EXISTEN EN LA REGIÓN. LOS CUALES FUERON: 1. DISEÑO Y DESARROLLO DE SOFTWARE EDUCATIVO MULTIMEDIA NIVEL BASICO. 2. GESTION DE MERCADOS 3. CURSO TALLER SOFTWARE PROCESS FISEP (1RA. SESION) 4. CURSO TALLER TEAM SOFTWARE PROCESS DE FISEP (2DA. SESION) 5. CURSO TALLER DE CISCO 6. TALLER DE CAPACITACIÓN CACEI

2.- Mencionar las causas económicas, políticas y sociales en los casos donde la meta presentó avances menores o mayores a lo programado.

DISPONIBILIDAD DE LOS DOCENTES Y DIRECTORES DE CARRERA PARA ASISTIR A LAS CAPACITACIONES.

3.- ¿Qué medidas se tomaron para mejorar los resultados?

ASIGNACIÓN DE RECURSO PARA ESTA ACTIVIDAD. GENERAR UN PROGRAMA DE CAPACITACIÓN PARA DOCENTES, DE ACUERDO A LAS NECESIDADES QUE SE PRESENTAN.

Meta 04

DESARROLLAR 6 PROYECTOS ACADEMICOS, PRODUCTIVOS Y DE INNOVACION TECNOLOGICA, QUE APOYEN EL DESARROLLO DE LA REGION Y DE LOS CUERPOS ACADEMICOS.

	ENE	FEB	MAR	ABR	MAY	JUN	
PROGRAMADO	0	0	0	0	0	0	
REALIZADO	0	0	2	0	0	0	
	JUL	AGO	SEP	OCT	NOV	DIC	ACUM
PROGRAMADO	0	0	0	0	0	6	6
REALIZADO	0	0	0	0	0	0	2

CAUSAS

1.- Enumerar y precisar las causas que contribuyen a superar la meta; o el contrario, las razones de un resultado menor esperado.

NO APLICA EN ESTE PERIODO

2.- Mencionar las causas económicas, políticas y sociales en los casos donde la meta presentó avances menores o mayores a lo programado.

NO APLICA EN ESTE PERIODO

3.- ¿Qué medidas se tomaron para mejorar los resultados?

NO APLICA EN ESTE PERIODO

Indicador 01

PORCENTAJE DE PROFESORES CAPACITADOS

TIPO DE ACUMULADO: Num. y Denom. Acumulado

FORMULA: (NO. DE PROFESORES QUE REQUIEREN CAPACITACION / TOTAL DE PROFESORES DE TIEMPO COMPLETO) * 100

Tipo de variable: Variable 1 NO. DE PROFESORES QUE REQUIEREN CAPACITACION Variable 2 TOTAL DE PROFESORES DE TIEMPO COMPLETO

PROGRAMADO							
	ENE	FEB	MAR	ABR	MAY	JUN	
NUMERADOR	0	0	0	0	0	0	
DENOMINADOR	0	0	0	0	0	0	
RESULTADO	0	0	0	0	0	0	
	JUL	AGO	SEP	OCT	NOV	DIC	ACUM
NUMERADOR	0	0	0	0	0	17	17
DENOMINADOR	0	0	0	0	0	17	17

RESULTADO	0	0	0	0	0	100	100
REALIZADO							
	ENE	FEB	MAR	ABR	MAY	JUN	
NUMERADOR	0	0	0	0	0	0	
DENOMINADOR	0	0	0	0	0	0	
RESULTADO	0	0	0	0	0	0	
	JUL	AGO	SEP	OCT	NOV	DIC	ACUM
NUMERADOR	0	0	0	0	0	0	0
DENOMINADOR	0	0	0	0	0	0	0
RESULTADO	0	0	0	0	0	0	0

¿Qué factores (situaciones) ayudaron o limitaron el valor alcanzado por el indicador?

APLICA EN EL MES DE DICIEMBRE

En que otros aspectos se obtuvieron beneficios sociales (mencionar cifras y porcentajes)

APLICA EN EL MES DE DICIEMBRE

Indicador 02

PORCENTAJE DE PROFESORES CON PERFIL DESEABLE

TIPO DE ACUMULADO: Num. Acumulado y Denom. Constante (primer dato capturado)

FORMULA: (NO. DE PPROFESORES DE TIEMPO COMPLETO CON PERFIL DESEABLE / TOTAL DE PROFESORES DE TIEMPO COMPLETO EN LOS PROGRAMAS EDUCATIVOS) * 100

Tipo de variable: Variable 1 NO. DE PPROFESORES DE TIEMPO COMPLETO CON PERFIL DESEABLE Variable 2 TOTAL DE PROFESORES DE TIEMPO COMPLETO EN LOS PROGRAMAS EDUCATIVOS

PROGRAMADO							
	ENE	FEB	MAR	ABR	MAY	JUN	
NUMERADOR	0	0	0	6	0	0	
DENOMINADOR	0	0	0	17	0	0	
RESULTADO	0	0	0	35.29	0	0	
	JUL	AGO	SEP	OCT	NOV	DIC	ACUM
NUMERADOR	0	0	0	0	2	5	13
DENOMINADOR	0	0	0	0	17	17	17
RESULTADO	0	0	0	0	11.76	29.41	76.47
REALIZADO							
	ENE	FEB	MAR	ABR	MAY	JUN	
NUMERADOR	0	0	0	0	0	0	
DENOMINADOR	0	0	0	0	0	0	
RESULTADO	0	0	0	0	0	0	
	JUL	AGO	SEP	OCT	NOV	DIC	ACUM
NUMERADOR	0	1	0	0	0	0	1
DENOMINADOR	0	22	0	0	0	0	22
RESULTADO	0	4.55	0	0	0	0	4.55

¿Qué factores (situaciones) ayudaron o limitaron el valor alcanzado por el indicador?

CUMPLIERAN CON EL PERFIL QUE SE REQUIERE PARA SU RECONOCIMIENTO.

En que otros aspectos se obtuvieron beneficios sociales (mencionar cifras y porcentajes)

SE CONTINUARA MOTIVANDO A LOS DOCENTES PARA OBTENER LOS REQUISITOS SOLICITADOS POR PROMEP PARA PODER ASEGURAR LA CALIDAD Y CAPACIDAD DE CADA UNO DE ELLOS SIENDO DE MAS APOYO PARA EL DESARROLLO DEL ALUMNO Y EL APOYO DE LA REGION.

S. E. P.

COORDINACION GRAL.
DE UNIVERSIDADES
TECNOLOGICAS

Universidad Tecnológica
Xicotepec de Juárez
RECTORIA

UDAPI

Nombre y Firma

Nombre y Firma

Nombre y Firma

Responsable de la Unidad

Delegado de SEDECAP

[Ir al siguiente Objetivo](#)

[Imprimir](#)

[Ir a Unidades Responsables](#)



SEDECAP
SECRETARÍA DE EDUCACIÓN
CULTURA Y DEPORTE
ESTADO DE PUEBLA

Sistema Estatal de Evaluación - Ejercicio 2007

UNIVERSIDAD TECNOLÓGICA DE XICOTEPEC DE JUÁREZ

CLAVE PRESUPUESTAL :043361060313994130002UXJ00

EVALUACION DE :UNIVERSIDAD TECNOLÓGICA DE XICOTEPEC DE JUÁREZ

FUNCION :PROPORCIONAR SERVICIOS DE EDUCACION, CULTURA, DEPORTE Y ATENCION A LA JUVENTUD

SUBFUNCION :EDUCACION TECNOLÓGICA SUPERIOR

ACTIVIDAD INSTITUCIONAL :PROPORCIONAR SERVICIOS DE EDUCACION

OBJETIVO ESTRATEGICO :03 "VINCULAR A LA UNIVERSIDAD TECNOLÓGICA CON LOS DIVERSOS SECTORES, A TRAVES DE LA COLABORACION CONJUNTA, CON LA FINALIDAD DE PROMOVER EL DESARROLLO DE LA REGION."

Meta 01

REALIZAR 15 CONVENIOS O ACUERDOS DE VINCULACION CON EMPRESAS DEL SECTOR PRODUCTIVO DE BIENES Y SERVICIOS, CON EL FIN DE UBICAR A LOS ALUMNOS, PARA SU DESARROLLO PROFESIONAL.

	ENE	FEB	MAR	ABR	MAY	JUN	
PROGRAMADO	0	2	2	3	0	2	
REALIZADO	0	0	2	0	3	1	
	JUL	AGO	SEP	OCT	NOV	DIC	ACUM
PROGRAMADO	0	2	0	2	0	2	15
REALIZADO	2	0	1	0	0	0	9

CAUSAS

1.- Enumerar y precisar las causas que contribuyen a superar la meta; o el contrario, las razones de un resultado menor esperado.

SE CONTINÚA REALIZANDO GESTIONES CON EMPRESAS PARA FIRMAR CONVENIOS O ACUERDOS PARA LA REALIZACIÓN DE ACTIVIDADES COMO VISITAS INDUSTRIALES, ESTADÍAS, CONTINUIDAD DE ESTUDIO, PRÁCTICAS, ETC. QUE PERMITAN AL ALUMNO TENER MÁS OPORTUNIDADES DE DESARROLLO EN CUANTO A SU FORMACIÓN ACADÉMICA; ADEMÁS DE QUE SE TIENE MÁS CONOCIMIENTO DE LAS EMPRESAS QUE FIRMAN LOS ACUERDOS O CONVENIOS. 1. INCUBAEMPRESAS A. C. 2. COMSIÓN ESTATAL PARA EL DESARROLLO DE PUEBLOS INDÍGENAS 3. PEMEX REFINACION SECOTR CATALINA.

Mencionar las causas económicas, políticas y sociales en los casos donde la meta presentó avances menores o mayores a lo programado.

LA COOPERACIÓN ENTRE LA UNIVERSIDAD Y LAS EMPRESAS PARA LLEGAR A ACUERDOS O CONVENIOS QUE PERMITAN REALIZAR ACTIVIDADES DE LAS QUE SE OBTIENE OPORTUNIDADES DE DESARROLLO DE AMBAS PARTES, DE ACUERDO A LO SEÑALADO.

3.- ¿Qué medidas se tomaron para mejorar los resultados?

TENER MAYOR CONTACTO CON LAS EMPRESAS, OBTENIENDO LA AYUDA DE EL ÁREA ACADÉMICA.

Meta 02

INCORPORAR A 60 EGRESADOS AL MERCADO LABORAL, QUE LES PERMITA DESARROLLARSE EN EL AMBITO DE SU COMPETENCIA PROFESIONAL.

	ENE	FEB	MAR	ABR	MAY	JUN	
PROGRAMADO	0	7	7	6	5	5	
REALIZADO	0	7	1	16	3	0	
	JUL	AGO	SEP	OCT	NOV	DIC	ACUM
PROGRAMADO	5	5	5	5	5	5	60
REALIZADO	8	0	2	0	0	0	37

CAUSAS

1.- Enumerar y precisar las causas que contribuyen a superar la meta; o el contrario, las razones de un resultado menor esperado.

SE CONTINÚA CON EL CONTACTO DE EMPRESAS PARA TENER MAYOR OPORTUNIDAD DE COLOCACIÓN PARA LOS EGRESADOS EN EL MERCADO LABORAL. INCORPORANDO A 10 EGRESADOS AL SECTOR PRODUCTIVO DE LA REGION.

2.- Mencionar las causas económicas, políticas y sociales en los casos donde la meta presentó avances menores o mayores a lo programado.

EL NÚMERO DE EMPRESAS QUE HAY EN LA REGIÓN NO ES SUFICIENTE PARA QUE LOS EGRESADOS PUEDAN EJERCER SU PROFESIÓN. ESTO NOS OBLIGA A BUSCAR EMPRESAS FUERA DE LA REGIÓN PARA ENVIARLOS A ENTREVISTAS DE TRABAJO.

3.- ¿Qué medidas se tomaron para mejorar los resultados?

SE CONTINÚA CON EL INTENSO TRABAJO DE CONTACTAR AL MAYOR NÚMERO DE EMPRESAS POSIBLES, PARA TENER MÁS OPCIONES DE UBICACIÓN LABORAL DE LOS EGRESADOS.

Meta 03

REALIZAR 60 VISITAS INDUSTRIALES, CON LA FINALIDAD DE FORTALECER LOS CONOCIMIENTO PRACTICOS DE LOS ALUMNOS DURANTE SU FORMACION ACADÉMICA.

	ENE	FEB	MAR	ABR	MAY	JUN	
PROGRAMADO	0	0	0	22	0	0	
REALIZADO	14	0	8	18	1	3	
	JUL	AGO	SEP	OCT	NOV	DIC	ACUM
PROGRAMADO	0	13	0	0	0	25	60
REALIZADO	11	4	3	0	0	0	62

CAUSAS

1.- Enumerar y precisar las causas que contribuyen a superar la meta; o el contrario, las razones de un resultado menor esperado.

LA DISPONIBILIDAD DE LAS EMPRESAS PARA RECIBIR A NUESTROS ALUMNOS, MISMOS QUE ASISTEN A LAS
 ITAS CON LA INTENCIÓN DE OBTENER CONOCIMIENTOS PRÁCTICOS QUE PUEDAN COMPLEMENTAR CON LOS
 CONOCIMIENTOS PROPORCIONADOS POR SUS DOCENTES.

2.- Mencionar las causas económicas, políticas y sociales en los casos donde la meta presentó avances menores o mayores a lo programado.

ANTE LA FALTA DE EMPRESAS DENTRO DE LA REGIÓN, SE VISITARON OTRAS QUE ESTÁN EN OTROS ESTADOS, DE ESTA MANERA SE OBTUVO EL AVANCE MENCIONADO.

3.- ¿Qué medidas se tomaron para mejorar los resultados?

MANTENER EL CONTACTO CON LAS EMPRESAS, PARA PODER OFRECER A LOS ALUMNOS LA OPORTUNIDAD DE CONOCER LOS PROCESOS QUE SE LLEVAN A CABO EN LAS MISMAS Y PODER ASÍ APLICAR LO APRENDIDO EN EL MOMENTO QUE LO NECESITEN.

Meta 04

PROPORCIONAR 6 SERVICIOS Y ESTUDIOS TECNOLOGICOS AL SECTOR PRODUCTIVO Y SOCIAL DE LA REGION, PARA SU DESARROLLO TECNOLOGICO E INDUSTRIAL.

	ENE	FEB	MAR	ABR	MAY	JUN	
PROGRAMADO	0	0	0	0	0	0	
REALIZADO	0	0	0	0	0	0	
	JUL	AGO	SEP	OCT	NOV	DIC	ACUM
PROGRAMADO	0	0	0	0	0	6	6
REALIZADO	2	2	1	0	0	0	5

CAUSAS

1.- Enumerar y precisar las causas que contribuyen a superar la meta; o el contrario, las razones de un resultado menor esperado.

SE PROPORCIONARON LOS SIGUIENTES SERVICIOS: 1. INTRODUCCIÓN A PLC Y MANEJO DE INSTRUMENTOS DE MEDICIÓN, POR PARTE DE LA CARRERA DE MANTTO. INDUSTRIAL A PERSONAL DE LUZ Y FUERZA DEL CENTRO. 2. METROLOGÍA DIMENSIONAL, POR PARTE DE LA CARRERA DE MANTTO. INDUSTRIAL A PERSONAL DE CANACINTRA. 3. TIC EN LA AGROINDUSTRIA, SE PROPORCIONÓ UNA ASESORÍA TÉCNICA POR PARTE DE LA CARRERA DE TICASI A DESARROLLOS AGROPECUARIOS DEL ANTIPLANO S.P.R. DE R.I. 4. CURSO DE CERTIFICACION MOS, POR PARTE DE LA CARRERA DE TICASI. 5. CRECIENDO CON MI NEGOCIO, POR PARTE DEL DEPARTAMENTO DE VINCULACIÓN DANDO CAPACITACION BÁSICA DE CONTABILIDAD Y MERCADOTECNIA PARA PEQUEÑOS EMPRESARIOS TENDEROS DE LA REGIÓN.

2.- Mencionar las causas económicas, políticas y sociales en los casos donde la meta presentó avances menores o mayores a lo programado.

ALGUNOS DE LOS SERVICIOS PROPORCIONADOS, SURGIERON POR PARTE DE LOS PROPIOS ASISTENTES A LOS CURSOS. ESTO NOS PERMITIÓ ELEVÁR LA META; ÉSTA ES OTRA VÍA PARA OBTENER RECONOCIMIENTO A NIVEL REGIÓN A TRAVÉS DE LAS EMPRESAS.

3.- ¿Qué medidas se tomaron para mejorar los resultados?

SEGUIR CON LA OFERTA DE NUESTROS CURSOS Y DISPONIBILIDAD PARA QUE LAS EMPRESAS QUE SE ENCUENTRAN DENTRO Y FUERA DE LA REGIÓN, SE ACERQUEN Y PODER OBTENER BENEFICIOS PARA ELLOS Y LA UNIVERSIDAD, ASÍ COMO PARA LA REGIÓN.

PROPORCIONAR 4 CURSOS DE EDUCACION CONTINUA A EGRESADOS DE LA UNIVERSIDAD, EN APOYO A SU ACTUALIZACION PROFESIONAL.

	ENE	FEB	MAR	ABR	MAY	JUN	
PROGRAMADO	0	0	0	0	0	0	
REALIZADO	0	0	0	0	0	0	
	JUL	AGO	SEP	OCT	NOV	DIC	ACUM
PROGRAMADO	0	2	0	0	0	2	4
REALIZADO	0	0	0	0	0	0	0

CAUSAS

1.- Enumerar y precisar las causas que contribuyen a superar la meta; o el contrario, las razones de un resultado menor esperado.

POR CUESTIONES DE REALIZACIÓN DE OTRAS ACTIVIDADES, NO SE PUDO REALIZAR LA ACTIVIDAD, GENERÁNDOSE UNA RECALENDARIZACIÓN PARA EL CUMPLIMIENTO DE LA META.

2.- Mencionar las causas económicas, políticas y sociales en los casos donde la meta presentó avances menores o mayores a lo programado.

DEBIDO A ACTIVIDADES PROPIAS DE CADA CARRERA, SE VIÓ DESFASADO EL CUMPLIMIENTO DE ESTA ACTIVIDAD, LO QUE IMPLICA DAR MAYOR ESFUERZO PARA PROPORCIONAR LOS CURSOS A LOS EGRESADOS DE LA UNIVERSIDAD.

3.- ¿Qué medidas se tomaron para mejorar los resultados?

SE GENERARON NUEVAS FECHAS PARA LA REALIZACIÓN DE LA ACTIVIDAD.

Indicador 01

INCREMENTO DE LA VINCULACION CON EL SECTOR PRODUCTIVO DE BIENES Y SERVICIOS

TIPO DE ACUMULADO: Num. Acumulado y Denom. Constante (primer dato capturado)

FORMULA: (NO. DE EMPRESAS VINCULADAS / TOTAL DE EMPRESAS VINCULADAS AL INICIO DE ADO) * 100

Tipo de variable: Variable 1 NO. DE EMPRESAS VINCULADAS Variable 2 TOTAL DE EMPRESAS VINCULADAS AL INICIO DE ADO

PROGRAMADO							
	ENE	FEB	MAR	ABR	MAY	JUN	
NUMERADOR	5	5	10	10	3	3	
DENOMINADOR	431	431	431	431	431	431	
RESULTADO	1.16	1.16	2.32	2.32	0.7	0.7	
	JUL	AGO	SEP	OCT	NOV	DIC	ACUM
NUMERADOR	2	2	3	3	2	2	50
DENOMINADOR	431	431	431	431	431	431	431
RESULTADO	0.46	0.46	0.7	0.7	0.46	0.46	11.6
REALIZADO							
	ENE	FEB	MAR	ABR	MAY	JUN	
NUMERADOR	0	0	2	5	26	21	
DENOMINADOR	431	431	431	431	431	431	
RESULTADO	0	0	0.46	1.16	6.03	4.87	

NUMERADOR	5	1	2	0	0	0	62
DENOMINADOR	431	431	431	0	0	0	431
RESULTADO	1.16	0.23	0.46	0	0	0	14.39

¿Qué factores (situaciones) ayudaron o limitaron el valor alcanzado por el indicador?

EL COMPROMISO DE LA UNIVERSIDAD POR OFRECER A LOS ALUMNOS, LUGARES DONDE PUEDAN REALIZAR ACTIVIDADES QUE COMPLEMENTEN SUS CONOCIMIENTOS Y OFREZCAN UNA PERSPECTIVA PRÁCTICA DE RESOLVER PROBLEMAS QUE SE LE PRESENTEN.

En que otros aspectos se obtuvieron beneficios sociales (mencionar cifras y porcentajes)

SE OBTIENEN BENEFICIOS PARA LA UNIVERSIDAD Y PARA LAS EMPRESAS VINCULADAS, ASÍ COMO PARA LA REGIÓN. LOS PROPIOS ALUMNOS Y EGRESADOS GENERAN PROPUESTAS PARA MEJORAR LOS PROCEDIMIENTOS QUE SE LLEVAN A CABO EN LAS INSTITUCIONES.

Indicador 03

PORCENTAJE DE ALUMNOS COLOCADOS EN ESTADIA

TIPO DE ACUMULADO: Num. Acumulado y Denom. Constante (primer dato capturado)

FORMULA: (NO. DE ALUMNOS UBICADOS EN ESTADIA / TOTAL DE ALUMNOS INSCRITOS EN SEXTO CUATRIMESTRE) * 100

Tipo de variable: Variable 1 NO. DE ALUMNOS UBICADOS EN ESTADIA Variable 2 TOTAL DE ALUMNOS INSCRITOS SEXTO CUATRIMESTRE

PROGRAMADO							
	ENE	FEB	MAR	ABR	MAY	JUN	
NUMERADOR	0	0	0	0	180	0	
DENOMINADOR	0	0	0	0	180	0	
RESULTADO	0	0	0	0	100	0	
	JUL	AGO	SEP	OCT	NOV	DIC	ACUM
NUMERADOR	0	0	0	0	0	0	180
DENOMINADOR	0	0	0	0	0	0	180
RESULTADO	0	0	0	0	0	0	100
REALIZADO							
	ENE	FEB	MAR	ABR	MAY	JUN	
NUMERADOR	0	0	0	0	148	48	
DENOMINADOR	0	0	0	0	196	196	
RESULTADO	0	0	0	0	75.51	24.49	
	JUL	AGO	SEP	OCT	NOV	DIC	ACUM
NUMERADOR	0	0	0	0	0	0	196
DENOMINADOR	0	0	0	0	0	0	196
RESULTADO	0	0	0	0	0	0	100

¿Qué factores (situaciones) ayudaron o limitaron el valor alcanzado por el indicador?

META ALCANZADA EN EL MES DE MAYO

En que otros aspectos se obtuvieron beneficios sociales (mencionar cifras y porcentajes)

META ALCANZADA EN EL MES DE MAYO



S. E. P.

COORDINACION GRAL.
DE UNIVERSIDADES
TECNOLOGICAS

Universidad Tecnológica
Xicotepec de Juárez
RECTORIA

Nombre y Firma

Nombre y Firma

Nombre y Firma

Responsable de la Unidad

UDAPI

Delegado de SEDECAP

imprimir

Ir a Unidades Responsables



SEDECAP
SECRETARÍA DE ECONOMÍA
DIRECCIÓN GENERAL DE REGISTRO Y FISCALIDAD

Sistema Estatal de Evaluación - Ejercicio 2007

UNIVERSIDAD TECNOLÓGICA DE NICOTEPEC DE JUAREZ

CLAVE PRESUPUESTAL :043361060313994130002UXJ00

EVALUACION DE :UNIVERSIDAD TECNOLÓGICA DE XICOTEPEC DE JUAREZ

FUNCION :PROPORCIONAR SERVICIOS DE EDUCACION, CULTURA, DEPORTE Y ATENCION A LA JUVENTUD

SUBFUNCION :EDUCACION TECNOLÓGICA SUPERIOR

ACTIVIDAD INSTITUCIONAL :PROPORCIONAR SERVICIOS DE EDUCACION

OBJETIVO ESTRATEGICO :04 "PROPICIAR LAS CONDICIONES QUE GENEREN EMPLEOS ESTABLES Y BIEN REMUNERADOS, MEDIANTE LA UBICACION DE EMPRESAS PERTINENTES EN LA REGION."

Meta 01

GENERAR A 15 EMPRESAS EN PROCESO DE INCUBACION, A TRAVES DEL CENTRO DE INCUBACION DE NEGOCIOS Y DESARROLLO EMPRESARIAL (CINDE) DE LA UNIVERSIDAD, CON LA FINALIDAD DE AUMENTAR LAS FUENTES DE EMPLEO Y EL DESARROLLO EMPRESARIAL EN LA REGION.

	ENE	FEB	MAR	ABR	MAY	JUN	
PROGRAMADO	15	0	0	0	0	0	
REALIZADO	15	0	0	0	0	0	
	JUL	AGO	SEP	OCT	NOV	DIC	ACUM
PROGRAMADO	0	0	0	0	0	0	15
REALIZADO	0	0	0	0	0	0	15

CAUSAS

1.- Enumerar y precisar las causas que contribuyen a superar la meta; o el contrario, las razones de un resultado menor esperado.

SE CONTINUA DANDO SEGUIMIENTO A LAS 15 EMPRESAS QUE SE ENCUENTRAN EN PROCESO DE INCUBACIÓN, PARA QUE ALCENCEN SU FORMACIÓN SATISFACTORIA.

2.- Mencionar las causas económicas, políticas y sociales en los casos donde la meta presentó avances menores o mayores a lo programado.

SE CUMPLIÓ SATISFACTORIAMENTE CON LA META PLANEADA EN EL MES DE ENERO.

3.- ¿Qué medidas se tomaron para mejorar los resultados?

SE DAN CURSOS DE CAPACITACIÓN ACERCA DE LAS DIFERENTES ACTIVIDADES QUE PERMITIRÁN A LOS INCUBANDOS INSTITUIR SUS EMPRESAS DE LA MEJOR MANERA, ASÍ COMO ACTIVIDADES QUE LES PERMITAN MANTENERLAS EN FUNCIONAMIENTO.

Meta 02

INCUBAR A 15 EMPRESAS CON LA ASESORIA DEL CINDE. PARA ASEGURAR SU PERTINENCIA Y FORTALECIMIENTO EN LAS AREAS FISCALES, JURIDICAS Y DE INVERSION, ENTRE OTRAS.

	ENE	FEB	MAR	ABR	MAY	JUN	
PROGRAMADO	15	0	0	0	0	0	
REALIZADO	15	0	0	0	0	0	
	JUL	AGO	SEP	OCT	NOV	DIC	ACUM
PROGRAMADO	0	0	0	0	0	0	15
REALIZADO	0	0	0	0	0	0	15

CAUSAS

1.- Enumerar y precisar las causas que contribuyen a superar la meta; o el contrario, las razones de un resultado menor esperado.

LA ASESORÍA BRINDADA A LAS EMPRESAS POR PARTE DEL CINDE, HA PERMITIDO LA PERTINENCIA DE TODAS ELLAS.

2.- Mencionar las causas económicas, políticas y sociales en los casos donde la meta presentó avances menores o mayores a lo programado.

EL PERMITIR A LAS EMPRESAS INCUBADAS TENER UN FUNCIONAMIENTO QUE LES PERMITA CRECER Y TENER LA CAPACIDAD DE IDENTIFICAR ÁREAS DE OPORTUNIDAD ANTE LOS CAMBIOS MERCANTILES QUE SE PRESENTEN.

3.- ¿Qué medidas se tomaron para mejorar los resultados?

EL CUMPLIR CON LAS ASESORÍAS PROGRAMADAS PARA LA CAPACITACIÓN DE LOS INCUBANDOS.

Meta 03

IMPARTIR 7 CURSOS DE CAPACITACION A LOS INTEGRANTES DE LOS 15 PROYECTOS INCUBADOS EN ÁREAS DE FORMACION EMPRENDEDORA Y EMPRESARIAL.

	ENE	FEB	MAR	ABR	MAY	JUN	
PROGRAMADO	1	1	1	1	1	1	
REALIZADO	1	1	1	1	1	1	
	JUL	AGO	SEP	OCT	NOV	DIC	ACUM
PROGRAMADO	1	0	0	0	0	0	7
REALIZADO	1	0	0	0	0	0	7

CAUSAS

1.- Enumerar y precisar las causas que contribuyen a superar la meta; o el contrario, las razones de un resultado menor esperado.

DENTRO DEL SEGUIMIENTO PARA LA INCUBACIÓN DE LAS EMPRESAS, SE IMPARTIÓ EL CURSO DE GESTIÓN DE LA CALIDAD, EN EL MES DE JULIO.

2.- Mencionar las causas económicas, políticas y sociales en los casos donde la meta presente avances menores o mayores a lo programado.

EL INTERÉS POR LOGRAR QUE TODAS LAS EMPRESAS QUE SE ENCUENTRAN EN PROCESO DE INCUBACIÓN SEAN CONFORMADAS CON ÉXITO Y LOGREN SU CONSOLIDACIÓN COMO PROVEEDORAS DE UN BUEN PRODUCTO O SERVICIO.

3.- ¿Qué medidas se tomaron para mejorar los resultados?

DISPONER DE LAS INSTALACIONES DE LA UNIVERSIDAD, ASÍ COMO DE LA PARTICIPACIÓN DE LOS ASESORES DEL CINDE.
Indicador 01

Estrategico

PORCENTAJE DE EMPRESAS INCUBADAS FRACASADAS

TIPO DE ACUMULADO: Num. y Denom. Acumulado

FORMULA: (NO. DE EMPRESAS INCUBADAS FRACASADAS / TOTAL DE EMPRESAS INCUBADAS) * 100

Tipo de variable: Variable 1 NO. DE EMPRESAS INCUBADAS FRACASADAS Variable 2 TOTAL DE EMPRESAS INCUBADAS

PROGRAMADO							
	ENE	FEB	MAR	ABR	MAY	JUN	
NUMERADOR	0	0	0	0	0	0	
DENOMINADOR	0	0	0	0	0	0	
RESULTADO	0	0	0	0	0	0	
	JUL	AGO	SEP	OCT	NOV	DIC	ACUM
NUMERADOR	0	0	0	0	0	1	1
DENOMINADOR	0	0	0	0	0	10	10
RESULTADO	0	0	0	0	0	10	10
REALIZADO							
	ENE	FEB	MAR	ABR	MAY	JUN	
NUMERADOR	0	0	0	0	0	0	
DENOMINADOR	0	0	0	0	0	0	
RESULTADO	0	0	0	0	0	0	
	JUL	AGO	SEP	OCT	NOV	DIC	ACUM
NUMERADOR	0	0	0	0	0	0	0
DENOMINADOR	0	0	0	0	0	0	0
RESULTADO	0	0	0	0	0	0	0

¿Qué factores (situaciones) ayudaron o limitaron el valor alcanzado por el indicador?

SE DA SEGUIMIENTO A LAS EMPRESAS PARA QUE, MEDIANTE LAS ASESORÍAS, SE EVITE EL FRACASO DE LAS MISMAS.

En que otros aspectos vieron beneficios sociales (mencionar cifras y porcentajes)

CADA EMPRESA INCUBADA SE GARANTARÁ LA OPORTUNIDAD DE OBTENER OPORTUNIDADES DE EMPLEO Y S. D. DESARROLLO PARA LA REGIÓN.



COORDINACION GRAL.
DE UNIVERSIDADES
TECNOLOGICAS
Universidad Tecnológica
Xicotepéc de Juárez
RECTORIA

Nombre y Firma

Nombre y Firma

Nombre y Firma



SEDECAP
SECRETARÍA DE EDUCACIÓN
CULTURA Y DEPORTE
DE LA GOBIERNO DEL PUEBLA

Sistema Estatal de Evaluación - Ejercicio 2007

UNIVERSIDAD TECNOLÓGICA DE XICOTEPEC DE JUÁREZ

CLAVE PRESUPUESTAL :043361060313994130002UXJ00

EVALUACION DE :UNIVERSIDAD TECNOLÓGICA DE XICOTEPEC DE JUÁREZ

FUNCION :PROPORCIONAR SERVICIOS DE EDUCACION, CULTURA, DEPORTE Y ATENCION A LA JUVENTUD

SUBFUNCION :EDUCACION TECNOLÓGICA SUPERIOR

ACTIVIDAD INSTITUCIONAL :PROPORCIONAR SERVICIOS DE EDUCACION

OBJETIVO ESTRATEGICO :05 "ASEGURAR LA CALIDAD DE LA EDUCACION SUPERIOR TECNOLÓGICA QUE SE REFLEJE EN LA EDUCACION DE LOS ESTUDIANTES Y EN EL DESEMPEÑO DE SUS EGRESADOS, A TRAVES DE PROGRAMAS EDUCATIVOS ACREDITADOS Y EVALUADOS E IMPLANTANDO UN SISTEMA DE GESTION DE LA CALIDAD, EN APOYO A LA FORMACION DEL ESTUDIANTE."

Meta 01

CONTAR CON 4 PROGRAMAS EDUCATIVOS (PE) EVALUADOS POR EL COMITE INSTERINSTITUCIONAL DE EVALUACION DE LA EDUCACION SUPERIOR (CIEES), PARA ASEGURAR SU CALIDAD.

	ENE	FEB	MAR	ABR	MAY	JUN	
PROGRAMADO	0	1	0	0	0	0	
REALIZADO	0	0	0	1	0	2	
	JUL	AGO	SEP	OCT	NOV	DIC	ACUM
PROGRAMADO	0	0	0	0	1	2	4
REALIZADO	0	0	0	0	0	0	3

CAUSAS

1.- Enumerar y precisar las causas que contribuyen a superar la meta; o el contrario, las razones de un resultado menor esperado.

ACTUALMENTE CONTAMOS CON LAS CARRERAS DE T. S. U. EN TECNOLOGÍAS DE LA INFORMACIÓN Y COMUNICACIÓN, ÁREA SISTEMAS INFORMÁTICOS Y T. S. U. EN MANTENIMIENTO INDUSTRIAL, EVALUADOS POR CIEES, MISMOS QUE ESTÁN RECONOCIDOS COMO PROGRAMAS EDUCATIVOS DE BUENA CALIDAD, POR HABER OBTENIDO EL NIVEL 1 EN SU EVALUACIÓN; DE IGUAL MANERA, TENEMOS ACREDITADA A LA CARRERA DE T. S. U. EN ADMINISTRACIÓN POR EL CONSEJO DE ACREDITACIÓN EN LA ENSEÑANZA DE LA CONTADURÍA Y LA ADMINISTRACIÓN (CACECA); ESTA ACREDITACIÓN EXCENTÓ A LA CARRERA DE SER EVALUADA POR CIEES.

2.- Mencionar las causas económicas, políticas y sociales en los casos donde la meta presentó avances menores o mayores a lo programado.

CONTINUAR DANDO REALCE A LA UNIVERSIDAD MEDIANTE ESTE TIPO DE RECONOCIMIENTOS QUE NOS PERMITEN SER LA ÚNICA INSTITUCIÓN A NIVEL SUPERIOR EN PROPORCIONAR EDUCACIÓN DE BUENA CALIDAD

3.- ¿Qué medidas se tomaron para mejorar los resultados?

CONTINUAR TRABAJANDO PARA LOGRAR LA META PLANEADA Y LOGRAR MAYOR RECONOCIMIENTO POR PARTE DE LA SOCIEDAD EN GENERAL, AL OFRECER EDUCACIÓN SUPERIOR CON CALIDAD.

Meta 02

ACREDITAR 2 PROGRAMAS EDUCATIVOS, MEDIANTE ORGANISMOS RECONOCIDOS POR EL CONSEJO, PARA LA ACREDITACION DE LA EDUCACION SUPERIOR (COPAES), CON LA FINALIDAD DE ASEGURAR LA CALIDAD DE LA EDUCACION DE LOS ESTUDIANTES.

	ENE	FEB	MAR	ABR	MAY	JUN	
PROGRAMADO	0	0	0	0	0	0	
REALIZADO	1	0	0	0	0	0	
	JUL	AGO	SEP	OCT	NOV	DIC	ACUM
PROGRAMADO	0	0	0	0	0	2	2
REALIZADO	0	0	0	0	0	0	1

CAUSAS

1.- Enumerar y precisar las causas que contribuyen a superar la meta; o el contrario, las razones de un resultado menor esperado.

HASTA AHORA SE ENCUENTRA ACREDITADA POR PARTE DE CACECA, LA CARRERA DE T. S. U. EN ADMINISTRACIÓN; MENCIONANDO QUE ESTE ORGANISMO ESTÁ RECONOCIDO POR EL CONSEJO PARA LA ACREDITACIÓN DE LA EDUCACIÓN SUPERIOR.

2.- Mencionar las causas económicas, políticas y sociales en los casos donde la meta presentó avances menores o mayores a lo programado.

EL TRABAJO CONJUNTO DE LOS DOCENTES Y DEMÁS RESPONSABLES DEL MANEJO DE LA INFORMACIÓN EVALUADA, PARA LOGRAR ESTE RECONOCIMIENTO.

3.- ¿Qué medidas se tomaron para mejorar los resultados?

SE REQUIRIÓ DE LA COLABORACIÓN DE TODAS LAS ÁREAS PARA INTEGRAR LA INFORMACIÓN QUE FUE EVALUADA POR PARTE DE CACECA DE FORMA SATISFATORIA.

Meta 03

REALIZAR 2 AUDITORIAS DE SEGUIMIENTO AL SISTEMA DE GESTION DE CALIDAD POR EL ORGANISMO INTERNACIONAL DE CERTIFICACION DE SISTEMAS DE CALIDAD, PARA MANTENER SU PERTINENCIA Y EL ASEGURAMIENTO DE SU EFICACIA.

	ENE	FEB	MAR	ABR	MAY	JUN	
PROGRAMADO	0	0	0	1	0	0	
REALIZADO	0	0	0	1	0	0	
	JUL	AGO	SEP	OCT	NOV	DIC	ACUM
PROGRAMADO	0	0	0	1	0	0	2
REALIZADO	0	0	0	0	0	0	1

CAUSAS

1.- Enumerar y precisar las causas que contribuyen a superar la meta; o el contrario, las razones de un resultado menor esperado.

EN EL MES DE OCTUBRE SE REALIZARÁ LA SIGUIENTE AUDITORIA POR PARTE DE LA EMPRESA CERTIFICADORA, MISMA QUE NOS PERMITIRÁ ALCANZAR LA META PLANEADA.

2.- Mencionar las causas económicas, políticas y sociales en los casos donde la meta presentó avances menores o mayores a lo programado.

SEGUIR CONTANDO CON UN SISTEMA DE CALIDAD RECONOCIDO POR EL ORGANISMO INTERNACIONAL DE CERTIFICACIÓN DE SISTEMAS DE CALIDAD, QUE NOS PERMITE SER IDENTIFICADOS COMO LA MEJOR INSTITUCIÓN DE EDUCACIÓN SUPERIOR EN LA REGIÓN.

3.- ¿Qué medidas se tomaron para mejorar los resultados?

REALIZAR LAS ACTIVIDADES DE ACUERDO A LOS PROCESOS QUE SE TIENEN DOCUMENTADOS EN EL MANUAL DE CALIDAD DE LA UNIVERSIDAD.

Meta 04

REALIZAR 2 AUDITORIAS INTERNAS AL SISTEMA DE GESTION DE CALIDAD, A FIN DE QUE CUMPLA CON LA COMPETITIVIDAD Y PRODUCTIVIDAD ACADEMICA, PARA AUMENTAR LA SATISFACCION LOS CLIENTES Y LA EFICACIA DEL MISMO.

	ENE	FEB	MAR	ABR	MAY	JUN	
PROGRAMADO	0	0	1	0	0	0	
REALIZADO	0	0	1	0	0	0	
	JUL	AGO	SEP	OCT	NOV	DIC	ACUM
PROGRAMADO	0	0	1	0	0	0	2
REALIZADO	0	0	1	0	0	0	2

CAUSAS

1.- Enumerar y precisar las causas que contribuyen a superar la meta; o el contrario, las razones de un resultado menor esperado.

LA COOPERACIÓN DE TODAS LAS ÁREAS PARA LLEVAR A CABO LA ACTIVIDAD CON APEGO A PROCEDIMIENTO, MISMO QUE NOS PERMITIÓ DETECTAR ÁREAS DE OPORTUNIDAD PARA EL MEJORAMIENTO DEL SISTEMA DE GESTIÓN DE LA CALIDAD DE LA UNIVERSIDAD.

2.- Mencionar las causas económicas, políticas y sociales en los casos donde la meta presentó avances menores o mayores a lo programado.

SE REALIZÓ LA AUDITORIA DE ACUERDO A LO PROGRAMADO, DANDO PIE AL INICIO DE ACTIVIDADES PARA LOGRAR UN MEJOR DESEMPEÑO DE LOS INTEGRANTES DE LA COMUNIDAD UNIVERSITARIA EN LA REALIZACIÓN DE SUS PROCESOS.

3.- ¿Qué medidas se tomaron para mejorar los resultados?

REALIZAR LAS ACTIVIDADES DE ACUERDO A LO DOCUMENTADO EN EL MANUAL DE CALIDAD, INDUCIENDO A LOS TRABAJADORES DE NUEVO INGRESO A COLABORAR PARA DAR SOPORTE AL SISTEMA DE GESTIÓN DE LA CALIDAD DE LA UNIVERSIDAD.

Indicador 01

NO DE ACUMULADO: Num. y Denom. Constantes (últimos datos capturados)

FORMULA: (NO. DE PE RECONOCIDOS POR SU BUENA CALIDAD POR LOS CIEES O POR ORGANISMOS RECONOCIDOS POR EL COPAES / TOTAL DE PROGRAMAS EDUCATIVOS) * 100

Tipo de variable: Variable 1 NO. DE PE RECONOCIDOS POR SU BUENA CALIDAD POR LOS CIEES O POR ORGANISMOS RECONOCIDOS POR EL COPAES Variable 2 TOTAL DE PROGRAMAS EDUCATIVOS

PROGRAMADO							
	ENE	FEB	MAR	ABR	MAY	JUN	
NUMERADOR	0	0	0	0	0	0	
DENOMINADOR	0	0	0	0	0	0	
RESULTADO	0	0	0	0	0	0	
	JUL	AGO	SEP	OCT	NOV	DIC	ACUM
NUMERADOR	0	0	0	0	0	2	2
DENOMINADOR	0	0	0	0	0	5	5
RESULTADO	0	0	0	0	0	40	40
REALIZADO							
	ENE	FEB	MAR	ABR	MAY	JUN	
NUMERADOR	0	0	0	0	0	3	
DENOMINADOR	0	0	0	0	0	5	
RESULTADO	0	0	0	0	0	60	
	JUL	AGO	SEP	OCT	NOV	DIC	ACUM
NUMERADOR	0	0	0	0	0	0	3
DENOMINADOR	0	0	0	0	0	0	5
RESULTADO	0	0	0	0	0	0	60

¿Qué factores (situaciones) ayudaron o limitaron el valor alcanzado por el indicador?

DAR CUMPLIMIENTO A LOS INDICADORES EVALUADOS POR CIEES, PARA LOGRAR LA ACREDITACIÓN.

En que otros aspectos se obtuvieron beneficios sociales (mencionar cifras y porcentajes)

ESTE RECONOCIMIENTO SE DEBE A UN AUMENTO EN LA MATRÍCULA DE NUEVO INGRESO A LA UNIVERSIDAD, AL TENER, PARA EL PRIMER SEMESTRE DE CURSO UN AUMENTO DEL 24% EN EL NÚMERO TOTAL DE ALUMNOS.

Nombre y Firma

Responsable de la Unidad

S. E. P.
COORDINACION GRAL.
DE UNIVERSIDADES
TECNOLOGICAS
Universidad Tecnológica
Xicotépec de Juárez
RECTORIA

Nombre y Firma

UDAPI

Nombre y Firma

Delegado de SEDECAP

Ir al siguiente Objetivo

Imprimir

Ir a Unidades Responsables



SEDECAP
SECRETARÍA DE ECONOMÍA
FISCALÍA GENERAL DEL ESTADO
CALLE DE LA UNIÓN S/N. PUEBLA

Sistema Estatal de Evaluación - Ejercicio 2007

UNIVERSIDAD TECNOLÓGICA DE XICOTEPEC DE JUAREZ

REPORTE DEL PRESUPUESTO FEDERAL (JULIO)

Presupuesto anual Autorizado: \$ 10533760

Presupuesto anual Modificado: \$ 10533760

Capítulo de Gasto	Anual Asignado	Transferencias		Ampliación	Reducción	Ejercido en el mes
		(+)	(-)			
1000	0	0	0	0	0	576,550
2000	0	0	0	0	0	62,377
3000	0	0	0	0	0	150,452
4000	10,533,760	0	0	0	0	0
5000	0	0	0	0	0	0
6000	0	0	0	0	0	0
7000	0	0	0	0	0	0
8000	0	0	0	0	0	0
9000	0	0	0	0	0	0


 Nombre y Firma
 Responsable de la Unidad


 S. E. P.
 COORDINACIÓN GRAL.
 DE UNIVERSIDADES
 TECNOLÓGICAS
 Universidad Tecnológica
 Xicotepec de Juárez
 RECTORÍA


 Causas
 Nombre y Firma
 UDAPI
 Imprimir

Nombre y Firma
 Delegado de SEDECAP



SEDECAP
SECRETARÍA DE ECONOMÍA
ESTADOS UNIDOS MEXICANOS

Sistema Estatal de Evaluación - Ejercicio 2007


UNIVERSIDAD TECNOLÓGICA DE XICOTEPEC DE JUÁREZ

REPORTE DEL PRESUPUESTO ESTATAL (JULIO)

Presupuesto anual Autorizado: \$ Presupuesto anual Modificado: \$

Capítulo de Gasto	Anual Asignado	Transferencias		Ampliación	Reducción	Ejercido en el mes
		(+)	(-)			
1000	0	0	0	0	0	576,556
2000	0	0	0	0	0	62,377
3000	0	0	0	0	0	150,452
4000	0	0	0	0	0	0
5000	0	0	0	0	0	0
6000	0	0	0	0	0	0
7000	0	0	0	0	0	0
8000	0	0	0	0	0	0
9000	0	0	0	0	0	0

(Handwritten signature)
 Nombre y Firma
 Responsable de la Unidad


 S. E. P.
 COORDINACIÓN GENERAL
 DE UNIVERSIDADES
 TECNOLÓGICAS
 Universidad Tecnológica
 Xicotepec de Juárez
 RECTORIA

(Handwritten signature)
 Causas
 Nombre y Firma
 Delegado de SEDECAP

UDAPI
Imprimir

[Ir a Menu](#) [Regresar](#)



SEDECAP
SECRETARÍA DEL ESTADO DEL
CREDITO Y FINANCIAMIENTO
ESTADAL

Sistema Estatal de Evaluación - Ejercicio 2007

UNIVERSIDAD TECNOLÓGICA DE XICOTEPEC DE JUAREZ

REPORTE DEL PRESUPUESTO PROPIO (JULIO)

Presupuesto anual Autorizado: \$

Presupuesto anual Modificado: \$

Capitulo de Gasto	Anual Asignado	Transferencias		Ampliacion	Reduccion	Ejercido en el mes
		(+)	(-)			
1000	0	0	0	0	0	0
2000	0	0	0	0	0	0
3000	0	0	0	0	0	8000.48
4000	0	0	0	0	0	0
5000	0	0	0	0	0	0
6000	0	0	0	0	0	0
7000	0	0	0	0	0	0
8000	0	0	0	0	0	0
9000	0	0	0	0	0	0



Causas

[Handwritten Signature]
Nombre y Firma
Responsable de la Unidad

S. E. P.
COORDINACION GRAL.
DE UNIVERSIDADES
TECNOLÓGICAS
Universidad Tecnológica
Xicotepec de Juárez
RECTORIA
UDAPI
Imprimir

[Handwritten Signature]
Nombre y Firma
Delegado de SEDECAP

[Ir a Menú](#) [Regresar](#)



SEDECAP
SECRETARÍA DE ECONOMÍA
DIRECCIÓN DE EVALUACIÓN DE POLÍTICAS PÚBLICAS

Sistema Estatal de Evaluación - Ejercicio 2007

UNIVERSIDAD TECNOLÓGICA DE XICOTEPEC DE JUÁREZ

REPORTE DEL PRESUPUESTO FEDERAL (AGOSTO)

Presupuesto anual Autorizado: \$ 10533760

Presupuesto anual Modificado: \$ 10533760

Capítulo de Gasto	Anual Asignado	Transferencias		Ampliación	Reducción	Ejercido en el mes
		(+)	(-)			
1000	0	0	0	0	0	578,923
2000	0	0	0	0	0	65,610
3000	0	0	0	0	0	208,094
4000	10,533,760	0	0	0	0	0
5000	0	0	0	0	0	161,518
6000	0	0	0	0	0	0
7000	0	0	0	0	0	0
8000	0	0	0	0	0	0
9000	0	0	0	0	0	0

[Handwritten Signature]
Nombre y Firma



S. E. P.
COORDINACIÓN GENERAL
DE UNIVERSIDADES
TECNOLÓGICAS
Universidad Tecnológica
Xicotepec de Juárez
RECTORÍA

Causas

[Handwritten Signature]
Nombre y Firma

Nombre y Firma

Responsable de la Unidad

UDAPI
Imprimir

Delegado de SEDECAP

[Ir a Menú](#)

[Regresar](#)



SEDECAP
SECRETARÍA DE ECONOMÍA
ESTADOS UNIDOS MEXICANOS

Sistema Estatal de Evaluación - Ejercicio 2007

UNIVERSIDAD TECNOLÓGICA DE XICOTEPEC DE JUÁREZ

REPORTE DEL PRESUPUESTO ESTATAL (AGOSTO)

Presupuesto anual Autorizado: \$ Presupuesto anual Modificado: \$

Capítulo de Gasto	Anual Asignado	Transferencias		Ampliacion	Reduccion	Ejercido en el mes
		(+)	(-)			
1000	0	0	0	0	0	578,923
2000	0	0	0	0	0	65,616
3000	0	0	0	0	0	171,473
4000	0	0	0	0	0	0
5000	0	0	0	0	0	0
6000	0	0	0	0	0	0
7000	0	0	0	0	0	0
8000	0	0	0	0	0	0
9000	0	0	0	0	0	0

[Handwritten Signature]
Nombre y Firma
Responsable de la Unidad



S. E. P.
COORDINACIÓN GENERAL
DE UNIVERSIDADES
TECNOLÓGICAS
Universidad Tecnológica
Xicotepes de Juárez
RECTORÍA

[Handwritten Signature]
Causas
Nombre y Firma
UDAPI
Imprimir

Nombre y Firma
Delegado de SEDECAP

[Ir a Menú](#)

[Regresar](#)



SEDECAP
SECRETARÍA EJECUTIVA
DE ECONOMÍA DEL ESTADO DE PUEBLA

Sistema Estatal de Evaluación - Ejercicio 2007

UNIVERSIDAD TECNOLÓGICA DE XICOTEPEC DE JUÁREZ

REPORTE DEL PRESUPUESTO PROPIO (AGOSTO)

Presupuesto anual Autorizado: \$ Presupuesto anual Modificado: \$

Capítulo de Gasto	Anual Asignado	Transferencias		Ampliación	Reducción	Ejercido en el mes
		(+)	(-)			
1000	0	0	0	0	0	0
2000	0	0	0	0	0	0
3000	0	0	0	0	0	345.005
4000	0	0	0	0	0	0
5000	0	0	0	0	0	0
6000	0	0	0	0	0	0
7000	0	0	0	0	0	0
8000	0	0	0	0	0	0
9000	0	0	0	0	0	0

Causas



Nombre y Firma

Responsable de la Unidad



S. E. P.
COORDINACIÓN GENERAL
DE UNIVERSIDADES
TECNOLÓGICAS
Universidad Tecnológica
Xicotepec de Juárez
RECTORÍA

Nombre y Firma

UDAPI

Nombre y Firma

Delegado de SEDECAP

[Ir a Menú](#)

[Regresar](#)



SEDECAP
SECRETARÍA DE ECONOMÍA
DEPARTAMENTO DE PRESUPUESTO Y FINANZAS

Sistema Estatal de Evaluación - Ejercicio 2007

UNIVERSIDAD TECNOLÓGICA DE XICOTEPEC DE JUÁREZ

REPORTE DEL PRESUPUESTO FEDERAL (SEPTIEMBRE)

Presupuesto anual Autorizado: \$

10533760

Presupuesto anual Modificado: \$

10533760

Capítulo de Gasto	Anual Asignado	Transferencias		Ampliación	Reducción	Ejercido en el mes
		(+)	(-)			
1000	0	0	0	0	0	721,983
2000	0	0	0	0	0	55,029
3000	0	0	0	0	0	242,320
4000	10,533,760	0	0	0	0	0
5000	0	0	0	0	0	0
6000	0	0	0	0	0	0
7000	0	0	0	0	0	0
8000	0	0	0	0	0	0
9000	0	0	0	0	0	0

Causas

Nombre y Firma

Responsable de la Unidad

S. E. P.
COORDINACIÓN GRAL.
DE UNIVERSIDADES
TECNOLÓGICAS
Universidad Tecnológica
Xicotepec de Juárez
RECTORIA

Nombre y Firma

UDAPI

Imprimir

Nombre y Firma

Delegado de SEDECAP

[Ir a Menú](#)

[Regresar](#)



SEDECAP
SECRETARÍA DE EDUCACIÓN
CULTURA Y DEPORTES
GOBIERNO DEL ESTADO DE PUEBLA

Sistema Estatal de Evaluación - Ejercicio 2007



UNIVERSIDAD TECNOLÓGICA DE XICOTEPEC DE JUÁREZ


REPORTE DEL PRESUPUESTO ESTATAL (SEPTIEMBRE)

Presupuesto anual Autorizado: \$ Presupuesto anual Modificado: \$

Capítulo de Gasto	Anual Asignado	Transferencias		Ampliación	Reducción	Ejercido en el mes
		(+)	(-)			
1000	0	0	0	0	0	617,434
2000	0	0	0	0	0	55,029
3000	0	0	0	0	0	122,949
4000	0	0	0	0	0	0
5000	0	0	0	0	0	0
6000	0	0	0	0	0	0
7000	0	0	0	0	0	0
8000	0	0	0	0	0	0
9000	0	0	0	0	0	0

Causas


 Nombre y Firma
 Responsable de la Unidad

 S. E. P.
 COORDINACIÓN GRAL.
 DE UNIVERSIDADES
 TECNOLÓGICAS
 Universidad Tecnológica
 Xicotepec de Juárez
 RECTORIA


 Nombre y Firma
 UDAPI
 Imprimir

Nombre y Firma
 Delegado de SEDECAP

[Ir a Menú](#)

[Regresar](#)



SEDECAP
SECRETARÍA DE ECONOMÍA DEL
GOBIERNO DEL ESTADO DE PUEBLA

Sistema Estatal de Evaluación - Ejercicio 2007

UNIVERSIDAD TECNOLÓGICA DE XICOTEPEC DE JUÁREZ

REPORTE DEL PRESUPUESTO PROPIO (SEPTIEMBRE)

Presupuesto anual Autorizado: \$ Presupuesto anual Modificado: \$

Capitulo de Gasto	Anual Asignado	Transferencias		Ampliacion	Reduccion	Ejercido en el mes
		(+)	(-)			
1000	0	0	0	0	0	0
2000	0	0	0	0	0	0
3000	0	0	0	0	0	115
4000	0	0	0	0	0	0
5000	0	0	0	0	0	0
6000	0	0	0	0	0	0
7000	0	0	0	0	0	0
8000	0	0	0	0	0	0
9000	0	0	0	0	0	0

Causas


 Nombre y Firma
 Responsable de la Unidad

 S. E. P.
 COORDINACION GRAL.
 DE UNIVERSIDADES
 TECNOLOGICAS
 Universidad Tecnológica
 Xicotepec de Juárez
 RECTORIA

Nombre y Firma

UDAPI
Imprimir

Nombre y Firma
Delegado de SEDECAP

[Ir a Menú](#)

[Regresar](#)