

UTXJ-R-PL/629/08

Xicotepec de Juárez Pue., a 14 de Octubre de 2008.

C. P. VÍCTOR JAVIER GUADARRAMA ROJAS
DELEGADO DE SEDECAP EN EL SECTOR EDUCATIVO
EN EL ESTADO DE PUEBLA
P R E S E N T E :

Por medio del presente le envío un cordial saludo, al mismo tiempo remito a Usted la tercera evaluación trimestral realizada al Programa Anual de Trabajo 2008, mediante el Sistema de Evaluación por Indicadores (SEVAL), que atiende la Universidad Tecnológica de Xicotepec de Juárez.

Agradeciendo su amable atención y sin otro particular por el momento, quedo de Usted.

ATENTAMENTE

"Tecnología y Calidad Base del Desarrollo"

ESTADOS UNIDOS MEXICANOS
C. P.
UNIVERSIDAD TECNOLÓGICA
XICOTEPEC DE JUÁREZ
RECTORIA

M. EN A. PEDRO RAMÍREZ LEGORRETA
RECTOR

C. c. p. Archivo.



SEDECAP
SECRETARÍA DE EDUCACIÓN
CULTURA Y DEPORTE
ESTADO DE PUEBLA

Sistema Estatal de Evaluación Ejercicio 2008.

UNIVERSIDAD TECNOLÓGICA DE XICOTEPEC DE JUAREZ

CLAVE PRESUPUESTAL :043361060313994130002UXJ00

EVALUACION DE :UNIVERSIDAD TECNOLÓGICA DE XICOTEPEC DE JUAREZ

FUNCION :PROPORCIONAR SERVICIOS DE EDUCACION, CULTURA, DEPORTE Y ATENCION A LA JUVENTUD

SUBFUNCION :EDUCACION TECNOLÓGICA SUPERIOR

ACTIVIDAD INSTITUCIONAL :PROPORCIONAR SERVICIOS DE EDUCACION

OBJETIVO ESTRATEGICO :01 OFRECER EDUCACION SUPERIOR TECNOLÓGICA, A TRAVES DEL DESARROLLO DE LOS PLANES Y PROGRAMAS DE ESTUDIO, PARA FORMAR TECNICOS SUPERIORES UNIVERSITARIOS CON UN SENTIDO INNOVADOR Y CON UNA COMPETITIVIDAD ACADEMICA.

Meta 01

CAPTAR A 425 ALUMNOS DE NUEVO INGRESO, REPRESENTANDO EL 9.68% DE EGRESADOS DE NIVEL MEDIO SUPERIOR DE LA ZONA DE INFLUENCIA, AUMENTANDO LA FORMACION DE TECNICOS SUPERIORES UNIVERSITARIOS EN LA REGION.

	ENE	FEB	MAR	ABR	MAY	JUN	
PROGRAMADO	0	0	0	0	0	0	
REALIZADO	0	0	0	0	0	0	
	JUL	AGO	SEP	OCT	NOV	DIC	ACUM
PROGRAMADO	0	0	425	0	0	0	425
REALIZADO	0	0	385	0	0	0	385

CAUSAS

1.- Enumerar y precisar las causas que contribuyen a superar la meta; o el contrario, las razones de un resultado menor esperado.

Las carreras que ofrece la universidad son acordes a la región en la que se encuentra ubicada, sin embargo, algunos egresados de IEMS buscan otras alternativas, debido a que no está en sus planes futuros laborar profesionalmente en la región.

2.- Mencionar las causas económicas, políticas y sociales en los casos donde la meta presentó avances menores o mayores a lo programado.

La situación económica de algunas familias no permite que los egresados de IEMS continúen con estudios universitarios, teniendo que integrarse a la vida laboral después de egresar del bachillerato.

3.- ¿Qué medidas se tomaron para mejorar los resultados?

Se continuará promocionando a la universidad para obtener mejores resultados, aplicando nuevas formas de impactar a la sociedad y mejorando las que se realizan.

Meta 02

OTORGAR 15 BECAS DE CONDONACION DE PAGO Y ALIMENTICIAS A ALUMNOS DE ESCASOS RECURSOS. APOYANDO A DISMINUIR EL INDICE DE DESERCION.

	ENE	FEB	MAR	ABR	MAY	JUN	
PROGRAMADO	5	0	0	0	5	0	
REALIZADO	25	10	0	0	23	0	
	JUL	AGO	SEP	OCT	NOV	DIC	ACUM
PROGRAMADO	0	0	5	0	0	0	15
REALIZADO	25	23	0	0	0	0	106

CAUSAS

1.- Enumerar y precisar las causas que contribuyen a superar la meta; o el contrario, las razones de un resultado menor esperado.

La asignación de presupuesto de la universidad, para cubrir esta actividad y tener un mayor número de beneficiarios.

2.- Mencionar las causas económicas, políticas y sociales en los casos donde la meta presentó avances menores o mayores a lo programado.

Los beneficios económicos para los alumnos disminuyen la deserción, ya que permite su permanencia en la universidad y apoyar en el gasto familiar.

3.- ¿Qué medidas se tomaron para mejorar los resultados?

Mantener la gestión de recursos para el apoyo a alumnos de escasos recursos.

Meta 03

REALIZAR 11 CONCURSOS DE INNOVACION TECNOLOGICA DENTRO DE LA UNIVERSIDAD, PARA FOMENTAR LA CREATIVIDAD DEL ALUMNO USANDO HERRAMIENTAS TECNOLOGICAS, CON EL FIN DE AUMENTAR SU PRODUCTIVIDAD Y COMPETITIVIDAD ACADEMICA.

	ENE	FEB	MAR	ABR	MAY	JUN	
PROGRAMADO	1	0	2	2	0	0	
REALIZADO	0	1	1	6	1	1	
	JUL	AGO	SEP	OCT	NOV	DIC	ACUM
PROGRAMADO	1	3	0	0	2	0	11
REALIZADO	2	1	0	0	0	0	13

CAUSAS

1.- Enumerar y precisar las causas que contribuyen a superar la meta; o el contrario, las razones de un resultado menor esperado.

El buscar alternativas que permitan estimular y fortalecer la creatividad de los alumnos y obtener productos innovadores que puedan servir a la resolución de problemas en la sociedad. Organizándose los concursos de The First Recipes Contest In The

Management Career, Concurso Interno de Spelling y el Primer concurso de innovación empresarial.

2.- Mencionar las causas económicas, políticas y sociales en los casos donde la meta presentó avances menores o mayores a lo programado.

La organización de la planta docente para la participación de los alumnos en este tipo de eventos.

3.- ¿Qué medidas se tomaron para mejorar los resultados?

Planear y organizar concursos en cada una de las carreras y a nivel institucional que permitan la participación del 100% del alumnado.

Meta 04

REALIZAR 130 VISITAS A INSTITUCIONES DE EDUCACION MEDIA SUPERIOR, UBICADAS PRINCIPALMENTE EN LA REGION QUE BENEFICIE EN LA CAPTACION DE ALUMNOS, DIFUNDIENDO LOS PROGRAMAS EDUCATIVOS OFERTADOS EN LA UNIVERSIDAD.

	ENE	FEB	MAR	ABR	MAY	JUN	
PROGRAMADO	0	30	15	30	30	20	
REALIZADO	0	2	14	0	10	3	
	JUL	AGO	SEP	OCT	NOV	DIC	ACUM
PROGRAMADO	5	0	0	0	0	0	130
REALIZADO	5	0	0	0	0	0	34

CAUSAS

1.- Enumerar y precisar las causas que contribuyen a superar la meta; o el contrario, las razones de un resultado menor esperado.

La estrategia de promoción que se usó para este año, fue la de asistir a ferias educativas regionales, donde asistieron directores y orientadores educativos, lo que disminuyó la necesidad de asistir a las IEMS.

2.- Mencionar las causas económicas, políticas y sociales en los casos donde la meta presentó avances menores o mayores a lo programado.

La estrategia utilizada fue generada para evitar gastos mayores a la institución, debido a que algunas IEMS se encuentran en lugares de difícil acceso o alejadas del municipio.

3.- ¿Qué medidas se tomaron para mejorar los resultados?

Mejorar el plan de visitas a IEMS, asistiendo al mayor número de IEMS, y generando acciones para impactar a un número mayor de alumnos de IEMS próximos a egresar.

Meta 05

GUIAR LA VISITA DE 60 INSTITUCIONES DE EDUCACION MEDIA SUPERIOR PARA CONOCER LAS INSTALACIONES, LABORATORIOS Y EQUIPO DE LA UNIVERSIDAD.

	ENE	FEB	MAR	ABR	MAY	JUN	
PROGRAMADO	0	10	8	12	13	14	
REALIZADO	0	1	0	0	21	4	
	JUL	AGO	SEP	OCT	NOV	DIC	ACUM
PROGRAMADO	3	0	0	0	0	0	60

REALIZADO	0	0	0	0	0	0	26

CAUSAS

1.- Enumerar y precisar las causas que contribuyen a superar la meta; o el contrario, las razones de un resultado menor esperado.

El cambio de estrategias en la promoción y difusión de la universidad generó una cantidad menor en el cumplimiento de esta meta.

2.- Mencionar las causas económicas, políticas y sociales en los casos donde la meta presentó avances menores o mayores a lo programado.

La universidad debe proporcionar transporte a las instituciones que visitan nuestras instalaciones, lo que representa un gasto considerable para la realización de la actividad. La estrategia utilizada en el proceso de captación de alumnos se dirigió, entre otras cosas, al ahorro presupuestal.

3.- ¿Qué medidas se tomaron para mejorar los resultados?

Generar nuevas estrategias para obtener el mayor impacto posible en los alumnos próximos a egresar, eficientando el uso de los recursos de la universidad.

Indicador 01

PORCENTAJE DE EGRESADOS SATISFECHOS

TIPO DE ACUMULADO: Num. y Denom. Acumulado

FORMULA: (NUMERO DE EGRESADOS SATISFECHOS / TOTAL DE EGRESADOS) * 100

Tipo de variable: Variable 1 NUMERO DE EGRESADOS SATISFECHOS Variable 2 TOTAL DE EGRESADOS

PROGRAMADO							
	ENE	FEB	MAR	ABR	MAY	JUN	
NUMERADOR	0	0	0	0	0	0	
DENOMINADOR	0	0	0	0	0	0	
RESULTADO	0	0	0	0	0	0	
	JUL	AGO	SEP	OCT	NOV	DIC	ACUM
NUMERADOR	0	0	0	160	0	0	160
DENOMINADOR	0	0	0	200	0	0	200
RESULTADO	0	0	0	80	0	0	80
REALIZADO							
	ENE	FEB	MAR	ABR	MAY	JUN	
NUMERADOR	0	0	0	0	0	0	
DENOMINADOR	0	0	0	0	0	0	
RESULTADO	0	0	0	0	0	0	
	JUL	AGO	SEP	OCT	NOV	DIC	ACUM
NUMERADOR	0	0	0	0	0	0	0
DENOMINADOR	0	0	0	0	0	0	0
RESULTADO	0	0	0	0	0	0	0

¿Qué factores (situaciones) ayudaron o limitaron el valor alcanzado por el indicador?

Aplica en el mes de Octubre

En que otros aspectos se obtuvieron beneficios sociales (mencionar cifras y porcentajes)

Aplica en el mes de Octubre.

Indicador 02

PORCENTAJE DE DESERCIÓN

TIPO DE ACUMULADO: Num. y Denom. Acumulado

FORMULA: (NO. DE ALUMNOS DESERTORES / TOTAL DE ALUMNOS INSCRITOS A INICIO DE CUATRIMESTRE) * 100

Tipo de variable: Variable 1 NO. DE ALUMNOS DESERTORES Variable 2 TOTAL DE ALUMNOS INSCRITOS A INICIO DE CUATRIMESTRE

PROGRAMADO							
	ENE	FEB	MAR	ABR	MAY	JUN	
NUMERADOR	0	0	0	25	0	0	
DENOMINADOR	0	0	0	573	0	0	
RESULTADO	0	0	0	4.36	0	0	
	JUL	AGO	SEP	OCT	NOV	DIC	ACUM
NUMERADOR	0	18	0	0	0	43	86
DENOMINADOR	0	548	0	0	0	725	1846
RESULTADO	0	3.28	0	0	0	5.93	4.66
REALIZADO							
	ENE	FEB	MAR	ABR	MAY	JUN	
NUMERADOR	0	0	0	44	0	0	
DENOMINADOR	0	0	0	573	0	0	
RESULTADO	0	0	0	7.68	0	0	
	JUL	AGO	SEP	OCT	NOV	DIC	ACUM
NUMERADOR	0	6	0	0	0	0	50
DENOMINADOR	0	548	0	0	0	0	1121
RESULTADO	0	1.09	0	0	0	0	4.46

¿Qué factores (situaciones) ayudaron o limitaron el valor alcanzado por el indicador?

Las actividades generadas en pro de la obtención de apoyos, financieros principalmente, para la permanencia de los alumnos; así como un permanente seguimiento a través de la tutoría y asesoría académica.

En que otros aspectos se obtuvieron beneficios sociales (mencionar cifras y porcentajes)

Se logró disminuir la meta en un 2.19%, respecto a lo proyectado en la planeación. Socialmente, tenemos que los alumnos siguen en el proceso de formación universitaria, apoyados por la universidad y evitando su deserción.

Indicador 03

INDICE DE TITULACION

TIPO DE ACUMULADO: Num. y Denom. Acumulado

FORMULA: (ALUMNOS CON INFORME LIBERADO / TOTAL DE ALUMNOS QUE FINALIZARON LA ESTADIA) * 100

Tipo de variable: Variable 1 ALUMNOS CON INFORME LIBERADO Variable 2 TOTAL DE ALUMNOS QUE FINALIZARON LA ESTADIA

PROGRAMADO						
	ENE	FEB	MAR	ABR	MAY	JUN
NUMERADOR	0	0	0	0	0	0
DENOMINADOR	0	0	0	0	0	0


RESULTADO	0	0	0	0	0	0	
	JUL	AGO	SEP	OCT	NOV	DIC	ACUM
NUMERADOR	0	0	0	190	0	0	190
DENOMINADOR	0	0	0	200	0	0	200
RESULTADO	0	0	0	95	0	0	95
REALIZADO							
	ENE	FEB	MAR	ABR	MAY	JUN	
NUMERADOR	0	0	0	0	0	0	
DENOMINADOR	0	0	0	0	0	0	
RESULTADO	0	0	0	0	0	0	
	JUL	AGO	SEP	OCT	NOV	DIC	ACUM
NUMERADOR	0	0	0	0	0	0	0
DENOMINADOR	0	0	0	0	0	0	0
RESULTADO	0	0	0	0	0	0	0

¿Qué factores (situaciones) ayudaron o limitaron el valor alcanzado por el indicador?

Aplica en el mes de octubre.

En que otros aspectos se obtuvieron beneficios sociales (mencionar cifras y porcentajes)

Aplica en el mes de octubre.



Nombre y Firma

Responsable de la Unidad

Nombre y Firma

UDAPI

Nombre y Firma

Delegado de SEDECAP

Ir al siguiente Objetivo Imprimir

Ir a Unidades Responsables



SEDECAP
SECRETARÍA DE EDUCACIÓN
CULTURA Y DEPORTE

Sistema Estatal de Evaluación Ejercicio 2008.

UNIVERSIDAD TECNOLÓGICA DE NICOTEPEC DE JUÁREZ

CLAVE PRESUPUESTAL :043361060313994130002UXJ00

EVALUACION DE :UNIVERSIDAD TECNOLÓGICA DE XICOTEPEC DE JUÁREZ

FUNCION :PROPORCIONAR SERVICIOS DE EDUCACION, CULTURA, DEPORTE Y ATENCION A LA JUVENTUD

SUBFUNCION :EDUCACION TECNOLÓGICA SUPERIOR

ACTIVIDAD INSTITUCIONAL :PROPORCIONAR SERVICIOS DE EDUCACION

OBJETIVO ESTRATEGICO :02 FORTALECER LA CAPACIDAD ACADEMICA EN BENEFICIO DE LA CALIDAD DE LOS ALUMNOS Y EGRESADOS DE LA UNIVERSIDAD, PARA OBTENER TECNICOS SUPERIORES UNIVERSITARIOS CON ALTO NIVEL DE COMPETITIVIDAD ACADEMICA.

Meta 01

MANTENER EL FUNCIONAMIENTO DE 4 CUERPOS ACADEMICOS. QUE BENEFICIEN EL DESARROLLO Y EL PROCESO EDUCATIVO DE LA UNIVERSIDAD.

	ENE	FEB	MAR	ABR	MAY	JUN	
PROGRAMADO	0	0	0	0	0	0	
REALIZADO	0	0	0	0	0	0	
	JUL	AGO	SEP	OCT	NOV	DIC	ACUM
PROGRAMADO	0	4	0	0	0	0	4
REALIZADO	0	4	0	0	0	0	4

CAUSAS

1.- Enumerar y precisar las causas que contribuyen a superar la meta; o el contrario, las razones de un resultado menor esperado.

Cuatro cuerpos académicos se encuentran en funcionamiento, siendo: -Manufactura de Material de Construcción para reciclaje de PET. -Sistemas Domóticos para instituciones de educación y casas habitación. -Procesos Agroindustriales. - Computación Educativa. Esto permite que la universidad realice proyectos de impacto para la sociedad y obtener reconocimiento en la región.

2.- Mencionar las causas económicas, políticas y sociales en los casos donde la meta presentó avances mejores o mayores a lo programado.

Los cuerpos académicos permiten obtener apoyos para los participantes, como herramientas de preparación profesional que les permitan aplicar conocimientos en la solución de problemas y en la innovación de nuevos productos que permitan participar en el desarrollo de la región.

3.- ¿Qué medidas se tomaron para mejorar los resultados?

Dos de los cuerpos académicos fueron registrados y autorizados por PROMEP, lo que permite obtener más reconocimiento para la universidad y para las carreras a las que pertenecen. Los cuerpos académicos autorizados, son: Procesos Agroindustriales y Computación Educativa.

Meta 02

FACILITAR QUE EL PERSONAL DOCENTE SE UBIQUE Y CONTINUE EN 4 ESTUDIOS DE POSGRADO. PARA OBTENER EL PERFIL DESEABLE Y MEJORAR LA CALIDAD DEL MODELO EDUCATIVO. EN BENEFICIO DEL ESTUDIANTE.

	ENE	FEB	MAR	ABR	MAY	JUN	
PROGRAMADO	4	0	0	0	0	0	
REALIZADO	4	0	0	0	0	0	
	JUL	AGO	SEP	OCT	NOV	DIC	ACUM
PROGRAMADO	0	0	0	0	0	0	4
REALIZADO	0	0	0	0	0	0	4

CAUSAS

- 1.- Enumerar y precisar las causas que contribuyen a superar la meta; o el contrario, las razones de un resultado menor esperado.

Meta cumplida a inicios del ejercicio.

- 2.- Mencionar las causas económicas, políticas y sociales en los casos donde la meta presentó avances menores o mayores a lo programado.

Meta cumplida a inicios del ejercicio.

- 3.- ¿Qué medidas se tomaron para mejorar los resultados?

Meta cumplida a inicios del ejercicio.

Meta 03

INSTRUMENTAR 4 CURSOS DE CAPACITACION A DOCENTES, A TRAVES DE UNA ACTUALIZACION PROFESIONAL QUE MEJORE LA PREPARACION DE LOS ALUMNOS.

	ENE	FEB	MAR	ABR	MAY	JUN	
PROGRAMADO	0	0	0	1	0	0	
REALIZADO	1	9	7	4	1	6	
	JUL	AGO	SEP	OCT	NOV	DIC	ACUM
PROGRAMADO	0	1	0	0	0	2	4
REALIZADO	1	1	0	0	0	0	30

CAUSAS

- 1.- Enumerar y precisar las causas que contribuyen a superar la meta; o el contrario, las razones de un resultado menor esperado.

Se brindó el curso de Formación de Auditores Líderes en SGC ISO 9001:2000 y el curso de Moddle. Ambos cursos de

capacitación mejoran el desempeño de los docentes en la prestación de sus servicios.

2.- Mencionar las causas económicas, políticas y sociales en los casos donde la meta presentó avances menores o mayores a lo programado.

La capacitación y actualización de los docentes permite obtener alumnos más preparados, al brindárseles más herramientas que les permitan mejorar la comprensión de los temas vistos en las aulas.

3.- ¿Qué medidas se tomaron para mejorar los resultados?

Dar cumplimiento al programa anual de capacitación y gestionar cursos que permitan mejorar las actividades docentes y el desarrollo profesional de los docentes.

Meta 04

DESARROLLAR 12 PROYECTOS ACADEMICOS, PRODUCTIVOS Y DE INNOVACION TECNOLOGICA, QUE APOYEN EN EL DESARROLLO DE LA REGION Y DE LOS CUERPOS ACADEMICOS.

	ENE	FEB	MAR	ABR	MAY	JUN	
PROGRAMADO	0	1	0	2	0	0	
REALIZADO	0	1	0	1	0	0	
	JUL	AGO	SEP	OCT	NOV	DIC	ACUM
PROGRAMADO	1	1	1	0	1	5	12
REALIZADO	1	1	1	0	0	0	5

CAUSAS

1.- Enumerar y precisar las causas que contribuyen a superar la meta; o el contrario, las razones de un resultado menor esperado.

La aplicación de las habilidades de los docentes y alumnos en la elaboración de proyectos que les permitan reforzar conocimientos y estimular su creatividad en la solución de problemas.

2.- Mencionar las causas económicas, políticas y sociales en los casos donde la meta presentó avances menores o mayores a lo programado.

Se implementan proyectos que involucren el uso de la tecnología, lo que permite innovar y eficientar la realización de actividades.

3.- ¿Qué medidas se tomaron para mejorar los resultados?

La participación de los alumnos permite mejoramiento en su desempeño académico y los estimula a participar activamente en las prácticas realizadas en las aulas y laboratorios de la universidad.

Indicador 01

PORCENTAJE DE PROFESORES CAPACITADOS

TIPO DE ACUMULADO: Num. y Denom. Acumulado

FORMULA: (NO. DE PROFESORES DE TIEMPO COMPLETO CAPACITADOS / TOTAL DE PROFESORES DE TIEMPO COMPLETO) * 100

Tipo de variable: Variable 1 NO. DE PROFESORES DE TIEMPO COMPLETO CAPACITADOS Variable 2 TOTAL DE PROFESORES DE TIEMPO COMPLETO

PROGRAMADO						
ENE	FEB	MAR	ABR	MAY	JUN	

NUMERADOR	0	0	0	0	0	0	
DENOMINADOR	0	0	0	0	0	0	
RESULTADO	0	0	0	0	0	0	
	JUL	AGO	SEP	OCT	NOV	DIC	ACUM
NUMERADOR	0	0	0	0	0	22	22
DENOMINADOR	0	0	0	0	0	22	22
RESULTADO	0	0	0	0	0	100	100
REALIZADO							
	ENE	FEB	MAR	ABR	MAY	JUN	
NUMERADOR	0	0	0	0	0	0	
DENOMINADOR	0	0	0	0	0	0	
RESULTADO	0	0	0	0	0	0	
	JUL	AGO	SEP	OCT	NOV	DIC	ACUM
NUMERADOR	0	0	0	0	0	0	0
DENOMINADOR	0	0	0	0	0	0	0
RESULTADO	0	0	0	0	0	0	0

¿Qué factores (situaciones) ayudaron o limitaron el valor alcanzado por el indicador?

Aplica en el mes de Diciembre.

En que otros aspectos se obtuvieron beneficios sociales (mencionar cifras y porcentajes)

Aplica en el mes de Diciembre.

Indicador 02

PORCENTAJE DE PROFESORES CON PERFIL DESEABLE

TIPO DE ACUMULADO: Num. y Denom. Acumulado

FORMULA: (NO. DE PROFESORES DE TIEMPO COMPLETO CON PERFIL DESEABLE / TOTAL DE PROFESORES DE TIEMPO COMPLETO EN LOS PROGRAMAS EDUCATIVOS) * 100

Tipo de variable: Variable 1 NO. DE PROFESORES DE TIEMPO COMPLETO CON PERFIL DESEABLE Variable 2 TOTAL DE PROFESORES DE TIEMPO COMPLETO EN LOS PROGRAMAS EDUCATIVOS

PROGRAMADO							
	ENE	FEB	MAR	ABR	MAY	JUN	
NUMERADOR	0	0	0	0	0	0	
DENOMINADOR	0	0	0	0	0	0	
RESULTADO	0	0	0	0	0	0	
	JUL	AGO	SEP	OCT	NOV	DIC	ACUM
NUMERADOR	0	4	0	0	0	0	4
DENOMINADOR	0	22	0	0	0	0	22
RESULTADO	0	18.18	0	0	0	0	18.18
REALIZADO							
	ENE	FEB	MAR	ABR	MAY	JUN	
NUMERADOR	0	0	0	0	0	0	
DENOMINADOR	0	0	0	0	0	0	
RESULTADO	0	0	0	0	0	0	
	JUL	AGO	SEP	OCT	NOV	DIC	ACUM
NUMERADOR	0	3	0	0	0	0	3
DENOMINADOR	0	22	0	0	0	0	22


denominador	0	13.64	0	0	0	0	13.64
RESULTADO	0	13.64	0	0	0	0	13.64

¿Qué factores (situaciones) ayudaron o limitaron el valor alcanzado por el indicador?

Los docentes aún se encuentran realizando estudios de maestría o en etapas de realización de Tesis, por lo que la meta no se ha podido alcanzar, estando en espera de el egreso de los mismos.

En que otros aspectos se obtuvieron beneficios sociales (mencionar cifras y porcentajes)

Se obtienen beneficios para los alumnos al tener personal docente mejor preparado y con reconocimiento, lo que brinda más herramientas de capacitación y obtención de habilidades.



Nombre y Firma

Responsable de la Unidad

Nombre y Firma

UDAPI

Nombre y Firma

Delegado de SEDECAP

[Ir al siguiente Objetivo](#)

[Imprimir](#)

[Ir a Unidades Responsables](#)



SEDECAP
SECRETARÍA DE ECONOMÍA

Sistema Estatal de Evaluación Ejercicio 2008.

UNIVERSIDAD TECNOLÓGICA DE NICOTEPEC DE JUÁREZ

CLAVE PRESUPUESTAL :043361060313994130002UXJ00

EVALUACION DE :UNIVERSIDAD TECNOLÓGICA DE XICOTEPEC DE JUÁREZ

FUNCION :PROPORCIONAR SERVICIOS DE EDUCACION, CULTURA, DEPORTE Y ATENCION A LA JUVENTUD

SUBFUNCION :EDUCACION TECNOLÓGICA SUPERIOR

ACTIVIDAD INSTITUCIONAL :PROPORCIONAR SERVICIOS DE EDUCACION

OBJETIVO ESTRATEGICO :03 VINCULAR A LA UNIVERSIDAD TECNOLÓGICA CON LOS DIVERSOS SECTORES, A TRAVES DE LA COLABORACION CONJUNTA, CON LA FINALIDAD DE PROMOVER EL DESARROLLO DE LA REGION.

Meta 01

REALIZAR 15 CONVENIOS O ACUERDOS DE VINCULACION CON EMPRESAS DEL SECTOR PRODUCTIVO DE BIENES Y SERVICIOS, CON EL FIN DE FORTALECER EL DESARROLLO PROFESIONAL DE LOS ALUMNOS.

	ENE	FEB	MAR	ABR	MAY	JUN	
PROGRAMADO	0	2	2	3	0	2	
REALIZADO	1	2	3	1	3	1	
	JUL	AGO	SEP	OCT	NOV	DIC	ACUM
PROGRAMADO	0	2	0	2	0	2	15
REALIZADO	1	1	2	0	0	0	15

CAUSAS

1.- Enumerar y precisar las causas que contribuyen a superar la meta; o el contrario, las razones de un resultado menor esperado.

El reconocimiento que se tiene de la universidad por parte de la sociedad, las buenas relaciones de la institución con los empresarios y el esfuerzo por obtener oportunidades de preparación para los alumnos de la universidad.

2.- Mencionar las causas económicas, políticas y sociales en los casos donde la meta presentó avances menores o mayores a lo programado.

Gestiones realizadas para la realización de actividades de alumnos en empresas y el apoyo mutuo entre las organizaciones y la universidad.

3.- ¿Qué medidas se tomaron para mejorar los resultados?

Se mantendrán las buenas relaciones con el sector productivo y de servicios, generando actividades que permitan la cooperación entre ambos, además de generar nuevos vínculos con otras instituciones dentro y fuera de la zona de influencia de la universidad.

Meta 02

INCORPORAR A 60 EGRESADOS AL MERCADO LABORAL, QUE LES PERMITA DESARROLLARSE EN EL AMBITO DE SU COMPETENCIA PROFESIONAL.

	ENE	FEB	MAR	ABR	MAY	JUN	
PROGRAMADO	0	7	7	6	5	5	
REALIZADO	0	0	0	0	9	0	
	JUL	AGO	SEP	OCT	NOV	DIC	ACUM
PROGRAMADO	5	5	5	5	5	5	60
REALIZADO	0	0	0	0	0	0	9

CAUSAS

1.- Enumerar y precisar las causas que contribuyen a superar la meta; o el contrario, las razones de un resultado menor esperado.

La Universidad, a través de la bolsa de trabajo, se esfuerza por conseguir espacios en el sector laboral, para sus egresados, sin embargo, ellos no son contratados debido a las necesidades y especificaciones de las empresas.

2.- Mencionar las causas económicas, políticas y sociales en los casos donde la meta presentó avances menores o mayores a lo programado.

El incorporarse al ámbito laboral, para algunos egresados, es un aspecto que representa un reto al momento de su egreso; así mismo, la poca oferta de empleo de las empresas de la región, disminuye la preparación de los egresados.

3.- ¿Qué medidas se tomaron para mejorar los resultados?

Se continuará manteniendo la vinculación institucional y se buscarán más propuestas para incorporar a egresados en el campo laboral, siendo una de estas, promocionar al Centro de Incubación de Negocios y Desarrollo Empresarial (CINDE) y obtener más alumnos con proyectos de incubación.

Meta 03

REALIZAR 61 VISITAS INDUSTRIALES, CON LA FINALIDAD DE FORTALECER LOS CONOCIMIENTOS PRACTICOS DE LOS ALUMNOS DURANTE SU FORMACION ACADEMICA.

	ENE	FEB	MAR	ABR	MAY	JUN	
PROGRAMADO	0	5	12	7	2	6	
REALIZADO	6	8	10	6	1	11	
	JUL	AGO	SEP	OCT	NOV	DIC	ACUM
PROGRAMADO	2	3	10	6	2	6	61
REALIZADO	7	5	1	0	0	0	55

CAUSAS

1.- Enumerar y precisar las causas que contribuyen a superar la meta; o el contrario, las razones de un resultado menor esperado.

Dar al alumno herramientas que le permitan relacionar sus conocimientos adquiridos en la universidad, con el ámbito laboral y visualizar diferentes soluciones que se puedan presentar a problemas reales.

REALIZADO	0	0	0	0	0	0	0

CAUSAS

1.- Enumerar y precisar las causas que contribuyen a superar la meta; o el contrario, las razones de un resultado menor esperado.

No se ha podido contactar con egresados, debido a que algunos se encuentran laborando y/o no se tiene la información actualizada de ellos; ésto, por omisión de los mismos de actualizar sus datos.

2.- Mencionar las causas económicas, políticas y sociales en los casos donde la meta presentó avances menores o mayores a lo programado.

Los cursos planeados se han visto reprogramados en varias ocasiones, debido a la poca respuesta que presentan.

3.- ¿Qué medidas se tomaron para mejorar los resultados?

Promocionar los cursos entre los egresados en lo que resta del año, así como buscar temas de actualización que les permitan mejorar en su situación laboral, principalmente.

Indicador 01

PORCENTAJE DEL INCREMENTO DE LA VINCULACION CON EL SECTOR PRODUCTIVO DE BIENES Y SERVICIOS

TIPO DE ACUMULADO: Num. y Denom. Acumulado

FORMULA: $(\text{NO. DE EMPRESAS VINCULADAS} / \text{TOTAL DE EMPRESAS A VINCULAR AL INICIO DE AÑO}) * 100$

Tipo de variable: Variable 1 NO. DE EMPRESAS VINCULADAS Variable 2 TOTAL DE EMPRESAS A VINCULAR AL INICIO DE AÑO

PROGRAMADO							
	ENE	FEB	MAR	ABR	MAY	JUN	
NUMERADOR	5	5	10	10	3	3	
DENOMINADOR	502	502	502	502	502	502	
RESULTADO	1	1	1.99	1.99	0.6	0.6	
	JUL	AGO	SEP	OCT	NOV	DIC	ACUM
NUMERADOR	2	2	3	3	2	2	50
DENOMINADOR	502	502	502	502	502	502	6024
RESULTADO	0.4	0.4	0.6	0.6	0.4	0.4	0.83
REALIZADO							
	ENE	FEB	MAR	ABR	MAY	JUN	
NUMERADOR	1	2	6	9	16	16	
DENOMINADOR	502	502	502	502	502	502	
RESULTADO	0.2	0.4	1.2	1.79	3.19	3.19	
	JUL	AGO	SEP	OCT	NOV	DIC	ACUM
NUMERADOR	0	1	2	0	0	0	53
DENOMINADOR	502	502	502	0	0	0	4518
RESULTADO	0	0.2	0.4	0	0	0	1.17

¿Qué factores (situaciones) ayudaron o limitaron el valor alcanzado por el indicador?

La búsqueda de oportunidades de desarrollo para la universidad, sus alumnos y personal, logrando la vinculación con las empresas (ASDES) Asesoría y Servicios para el Desarrollo Sustentable, S.C. de R.S. y MAITa MAKAN, la Aduana de Veracruz y el CEBETIS NO. 86.

En que otros aspectos se obtuvieron beneficios sociales (mencionar cifras y porcentajes)

La vinculación de la universidad con las empresas permitió ubicar al 100% de los alumnos de 6° cuatrimestre en estadia, así como la realización de visitas industriales. Ésto ha permitido ofrecer herramientas de formación estudiantil y apoyo para las empresas.

Indicador 03

PORCENTAJE DE ALUMNOS COLOCADOS EN ESTADIA

TIPO DE ACUMULADO: Num. y Denom. Acumulado

FORMULA: (NO. DE ALUMNOS UBICADOS EN ESTADIA / TOTAL DE ALUMNOS INSCRITOS EN SEXTO CUATRIMESTRE) *100

Tipo de variable: Variable 1 NO. DE ALUMNOS UBICADOS EN ESTADIA Variable 2 TOTAL DE ALUMNOS INSCRITOS EN SEXTO CUATRIMESTRE

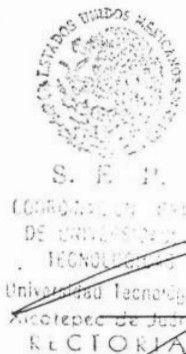
PROGRAMADO							
	ENE	FEB	MAR	ABR	MAY	JUN	
NUMERADOR	0	0	0	0	200	0	
DENOMINADOR	0	0	0	0	200	0	
RESULTADO	0	0	0	0	100	0	
	JUL	AGO	SEP	OCT	NOV	DIC	ACUM
NUMERADOR	0	0	0	0	0	0	200
DENOMINADOR	0	0	0	0	0	0	200
RESULTADO	0	0	0	0	0	0	100
REALIZADO							
	ENE	FEB	MAR	ABR	MAY	JUN	
NUMERADOR	0	0	0	0	176	36	
DENOMINADOR	0	0	0	0	200	0	
RESULTADO	0	0	0	0	88	0	
	JUL	AGO	SEP	OCT	NOV	DIC	ACUM
NUMERADOR	0	0	0	0	0	0	212
DENOMINADOR	0	0	0	0	0	0	200
RESULTADO	0	0	0	0	0	0	106

¿Qué factores (situaciones) ayudaron o limitaron el valor alcanzado por el indicador?

Meta cumplida en el mes de mayo.

En que otros aspectos se obtuvieron beneficios sociales (mencionar cifras y porcentajes)

Meta cumplida en el mes de mayo.



Nombre y Firma

Responsable de la Unidad

Nombre y Firma

UDAPI

Nombre y Firma

Delegado de SEDECAP

Ir al siguiente Objetivo

Imprimir

Ir a Unidades Responsables



SEDECAP

Sistema Estatal de Evaluación Ejercicio 2008.

UNIVERSIDAD TECNOLÓGICA DE NICOTEPEC DE JUÁREZ

CLAVE PRESUPUESTAL :043361060313994130002UXJ00

EVALUACION DE :UNIVERSIDAD TECNOLÓGICA DE XICOTEPEC DE JUÁREZ

FUNCION :PROPORCIONAR SERVICIOS DE EDUCACION, CULTURA, DEPORTE Y ATENCION A LA JUVENTUD

SUBFUNCION :EDUCACION TECNOLÓGICA SUPERIOR

ACTIVIDAD INSTITUCIONAL :PROPORCIONAR SERVICIOS DE EDUCACION

OBJETIVO ESTRATEGICO :04 PROPICIAR LAS CONDICIONES QUE GENEREN EMPLEOS ESTABLES Y BIEN REMUNERADOS, MEDIANTE LA UBICACION DE EMPRESAS PERTINENTES EN LA REGION.

Meta 01

MANTENER A 15 EMPRESAS EN PROCESO DE INCUBACION. A TRAVES DEL CENTRO DE INCUBACION DE NEGOCIOS Y DESARROLLO EMPRESARIAL (CINDE) DE LA UNIVERSIDAD. CON LA FINALIDAD DE AUMENTAR LAS FUENTES DE EMPLEO Y EL DESARROLLO EMPRESARIAL EN LA REGION.

	ENE	FEB	MAR	ABR	MAY	JUN	
PROGRAMADO	15	0	0	0	0	0	
REALIZADO	15	0	0	0	0	0	
	JUL	AGO	SEP	OCT	NOV	DIC	ACUM
PROGRAMADO	0	0	0	0	0	0	15
REALIZADO	0	0	0	0	0	0	15

CAUSAS

- 1.- Enumerar y precisar las causas que contribuyen a superar la meta; o el contrario, las razones de un resultado menor esperado.

Meta alcanzada en el mes de Enero, recientemente se realizó una ceremonia protocolaria para la entrega de apoyos financieros de Capital Semilla, para 8 proyectos de los 15 incubados.

- 2.- Mencionar las causas económicas, políticas y sociales en los casos donde la meta presentó avances menores o mayores lo programado.

Meta alcanzada en el mes de Enero.

- 3.- ¿Qué medidas se tomaron para mejorar los resultados?

Meta alcanzada en el mes de Enero.

Meta 02

INCUBAR A 10 EMPRESAS CON LA ASESORIA DEL CINDE, PARA ASEGURAR SU PERTINENCIA Y FORTALECIMIENTO EN LAS AREAS FISCALES, JURIDICAS Y DE INVERSION, ENTRE OTRAS.

	ENE	FEB	MAR	ABR	MAY	JUN	
PROGRAMADO	10	0	0	0	0	0	
REALIZADO	10	0	0	0	0	0	
	JUL	AGO	SEP	OCT	NOV	DIC	ACUM
PROGRAMADO	0	0	0	0	0	0	10
REALIZADO	0	0	0	0	0	0	10

CAUSAS

1.- Enumerar y precisar las causas que contribuyen a superar la meta; o el contrario, las razones de un resultado menor esperado.

Meta alcanzada en el mes de Enero. Los participantes de los proyectos están siendo capacitados en varios aspectos, para lograr la incubación de las empresas.

2.- Mencionar las causas económicas, políticas y sociales en los casos donde la meta presentó avances menores o mayores a lo programado.

Meta lograda en el mes de enero.

3.- ¿Qué medidas se tomaron para mejorar los resultados?

Meta lograda en el mes de enero.

Meta 03

IMPARTIR 10 CURSOS DE CAPACITACION A LOS INTEGRANTES DE LOS 10 PROYECTOS INCUBADOS EN AREAS DE FORMACION EMPRENDEDORA Y EMPRESARIAL.

	ENE	FEB	MAR	ABR	MAY	JUN	
PROGRAMADO	1	1	1	1	1	1	
REALIZADO	2	1	1	2	1	1	
	JUL	AGO	SEP	OCT	NOV	DIC	ACUM
PROGRAMADO	1	1	1	1	0	0	10
REALIZADO	1	1	0	0	0	0	10

CAUSAS

1.- Enumerar y precisar las causas que contribuyen a superar la meta; o el contrario, las razones de un resultado menor esperado.

Los cursos de capacitación proporcionados son indispensables para la apertura y consolidación de sus empresas, es por eso que se está dando cumplimiento a la meta planeada, como en años anteriores. Los cursos proporcionados fueron: Taller de administración de negocios y Técnicas de ventas.

2.- Mencionar las causas económicas, políticas y sociales en los casos donde la meta presentó avances menores o mayores a lo programado.

La Universidad ha establecido el CINDE como herramienta para incorporar al mercado laboral a egresados de la universidad y apoyar a la sociedad en general en el desarrollo de su empresa, con el fin de mejorar la condición de los mismos y el desarrollo de la región.

3.- ¿Qué medidas se tomaron para mejorar los resultados?

Planeación de las actividades y cursos proporcionados, así como la asistencia de los consultores y representantes del CINDE a eventos que permitan obtener mejores conocimientos.

Indicador 01

Estrategico

PORCENTAJE DE EMPRESAS INCUBADAS FRACASADAS

TIPO DE ACUMULADO: Num. y Denom. Acumulado

FORMULA: (NO. DE EMPRESAS INCUBADAS FRACASADAS / TOTAL DE EMPRESAS INCUBADAS) *100

Tipo de variable: Variable 1 NO. DE EMPRESAS INCUBADAS FRACASADAS Variable 2 TOTAL DE EMPRESAS INCUBADAS

PROGRAMADO							
	ENE	FEB	MAR	ABR	MAY	JUN	
NUMERADOR	0	0	0	0	0	0	
DENOMINADOR	0	0	0	0	0	0	
RESULTADO	0	0	0	0	0	0	
	JUL	AGO	SEP	OCT	NOV	DIC	ACUM
NUMERADOR	0	0	0	0	0	1	1
DENOMINADOR	0	0	0	0	0	15	15
RESULTADO	0	0	0	0	0	6.67	6.67
REALIZADO							
	ENE	FEB	MAR	ABR	MAY	JUN	
NUMERADOR	0	0	0	0	0	0	
DENOMINADOR	0	0	0	0	0	0	
RESULTADO	0	0	0	0	0	0	
	JUL	AGO	SEP	OCT	NOV	DIC	ACUM
NUMERADOR	0	0	0	0	0	0	0
DENOMINADOR	0	0	0	0	0	0	0
RESULTADO	0	0	0	0	0	0	0

¿Qué factores (situaciones) ayudaron o limitaron el valor alcanzado por el indicador?

Aplica en el mes de Diciembre.

En que otros aspectos se obtuvieron beneficios sociales (mencionar cifras y porcentajes)

Aplica en el mes de Diciembre.

Nombre y Firma

Nombre y Firma

Nombre y Firma

Responsable de la Unidad

UDAPI

Delegado de SEDECAP





Sistema Estatal de Evaluación Ejercicio 2008.

UNIVERSIDAD TECNOLÓGICA DE XICOTEPEC DE JUAREZ

CLAVE PRESUPUESTAL :043361060313994130002UXJ00

EVALUACION DE :UNIVERSIDAD TECNOLÓGICA DE XICOTEPEC DE JUAREZ

FUNCION :PROPORCIONAR SERVICIOS DE EDUCACION, CULTURA, DEPORTE Y ATENCION A LA JUVENTUD

SUBFUNCION :EDUCACION TECNOLÓGICA SUPERIOR

ACTIVIDAD INSTITUCIONAL :PROPORCIONAR SERVICIOS DE EDUCACION

OBJETIVO ESTRATEGICO :05 ASEGURAR LA CALIDAD DE LA EDUCACION SUPERIOR TECNOLÓGICA QUE SE REFLEJE EN LA EDUCACION DE LOS ESTUDIANTES Y EN EL DESEMPEÑO DE SUS EGRESADOS, A TRAVES DE PROGRAMAS EDUCATIVOS ACREDITADOS Y EVALUADOS E IMPLANTANDO UN SISTEMA DE GESTION DE LA CALIDAD (SGC), EN APOYO A LA FORMACION DEL ESTUDIANTE.

Meta 01

CONTAR CON 4 PROGRAMAS EDUCATIVOS (PE), EVALUADOS POR EL COMITE INTERINSTITUCIONAL DE EVALUACION DE LA EDUCACION SUPERIOR (CIEES), PARA ASEGURAR SU CALIDAD.

	ENE	FEB	MAR	ABR	MAY	JUN	
PROGRAMADO	0	0	0	0	0	0	
REALIZADO	0	0	0	0	0	0	
	JUL	AGO	SEP	OCT	NOV	DIC	ACUM
PROGRAMADO	0	0	0	0	1	3	4
REALIZADO	0	0	0	0	0	0	0

CAUSAS

1.- Enumerar y precisar las causas que contribuyen a superar la meta; o el contrario, las razones de un resultado menor esperado.

Aplica en el mes de noviembre.

2.- Mencionar las causas económicas, políticas y sociales en los casos donde la meta presentó avances menores o mayores a lo programado.

Aplica en el mes de noviembre.

3.- ¿Qué medidas se tomaron para mejorar los resultados?

Aplica en el mes de Noviembre.

Meta 02

meta 02

ACREDITAR 3 PROGRAMAS EDUCATIVOS, MEDIANTE ORGANISMOS RECONOCIDOS POR EL CONSEJO PARA LA ACREDITACION DE LA EDUCACION SUPERIOR (COPAES), CON LA FINALIDAD DE ASEGURAR LA CALIDAD DE LA EDUCACION DE LOS ESTUDIANTES.

	ENE	FEB	MAR	ABR	MAY	JUN	
PROGRAMADO	0	0	0	0	0	1	
REALIZADO	0	0	0	0	0	0	
	JUL	AGO	SEP	OCT	NOV	DIC	ACUM
PROGRAMADO	1	0	0	0	1	0	3
REALIZADO	0	0	0	0	0	0	0

CAUSAS

1.- Enumerar y precisar las causas que contribuyen a superar la meta; o el contrario, las razones de un resultado menor esperado.

Se recibió la visita de personas del CACEI durante los días 17 y 18 de Abril, para la realización de auditorias en las carreras de Procesos Agroindustriales y Mantenimiento Industrial, informando que se obtuvieron las acreditaciones; sin embargo el documento que avala la acreditación será entregado en el mes de octubre.

2.- Mencionar las causas económicas, políticas y sociales en los casos donde la meta presentó avances menores o mayores a lo programado.

Aplica en el mes de noviembre.

3.- ¿Qué medidas se tomaron para mejorar los resultados?

Aplica en el mes de noviembre.

Meta 03

REALIZAR 2 AUDITORIAS DE SEGUIMIENTO AL SISTEMA DE GESTION DE CALIDAD POR EL ORGANISMO INTERNACIONAL DE CERTIFICACION DE SISTEMAS DE CALIDAD, PARA MANTENER SU PERTINENCIA Y EL ASEGURAMIENTO DE SU EFICACIA.

	ENE	FEB	MAR	ABR	MAY	JUN	
PROGRAMADO	0	0	0	1	0	0	
REALIZADO	0	1	0	0	0	0	
	JUL	AGO	SEP	OCT	NOV	DIC	ACUM
PROGRAMADO	0	0	0	1	0	0	2
REALIZADO	0	0	1	0	0	0	2

CAUSAS

1.- Enumerar y precisar las causas que contribuyen a superar la meta; o el contrario, las razones de un resultado menor esperado.

El seguimiento dado al Sistema de Gestión de la Calidad de la Universidad, permite fortalecer las actividades realizadas en favor del mejoramiento de la prestación de nuestros servicios.

2.- Mencionar las causas económicas, políticas y sociales en los casos donde la meta presentó avances menores o mayores a

CAUSAS

1.- Enumerar y precisar las causas que contribuyen a superar la meta; o el contrario, las razones de un resultado menor esperado.

Aplica en el mes de Octubre.

2.- Mencionar las causas económicas, políticas y sociales en los casos donde la meta presentó avances menores o mayores a lo programado.

Aplica en el mes de Octubre.

3.- ¿Qué medidas se tomaron para mejorar los resultados?

Aplica en el mes de Octubre.

Indicador 01

PORCENTAJE DE PROGRAMAS EDUCATIVOS DE BUENA CALIDAD

TIPO DE ACUMULADO: Num. y Denom. Acumulado

FORMULA: (NO. DE PROGRAMAS EDUCATIVOS RECONOCIDOS POR LOS CIEES O POR ORGANISMOS RECONOCIDOS POR EL COPAES / TOTAL DE PROGRAMAS EDUCATIVOS) * 100

Tipo de variable: Variable 1 NO. DE PROGRAMAS EDUCATIVOS RECONOCIDOS POR LOS CIEES O POR ORGANISMOS RECONOCIDOS POR EL COPAES Variable 2 TOTAL DE PROGRAMAS EDUCATIVOS

PROGRAMADO							
	ENE	FEB	MAR	ABR	MAY	JUN	
NUMERADOR	0	0	0	0	0	0	
DENOMINADOR	0	0	0	0	0	0	
RESULTADO	0	0	0	0	0	0	
	JUL	AGO	SEP	OCT	NOV	DIC	ACUM
NUMERADOR	0	0	0	0	0	4	4
DENOMINADOR	0	0	0	0	0	5	5
RESULTADO	0	0	0	0	0	80	80
REALIZADO							
	ENE	FEB	MAR	ABR	MAY	JUN	
NUMERADOR	0	0	0	0	0	0	
DENOMINADOR	0	0	0	0	0	0	
RESULTADO	0	0	0	0	0	0	
	JUL	AGO	SEP	OCT	NOV	DIC	ACUM
NUMERADOR	0	0	0	0	0	0	0
DENOMINADOR	0	0	0	0	0	0	0
RESULTADO	0	0	0	0	0	0	0

¿Qué factores (situaciones) ayudaron o limitaron el valor alcanzado por el indicador?

Aplica en el siguiente trimestre.

En que otros aspectos se obtuvieron beneficios sociales (mencionar cifras y porcentajes)

Aplica en el siguiente trimestre.

Nombre y Firma

Responsable de la Unidad

Nombre y Firma

UDAPI

Nombre y Firma

Delegado de SEDECAP

[Ir al siguiente Objetivo](#) [Imprimir](#)
[Ir a Unidades Responsables](#)



tema Estatal de Evaluación Ejercicio 2008.

UNIVERSIDAD TECNOLOGICA DE XICOTEPEC DE JUAREZ

REPORTE DEL PRESUPUESTO FEDERAL (JULIO)

Presupuesto anual Autorizado: \$ 0 Presupuesto anual Modificado: \$ 0

Table with 7 columns: Capítulo de Gasto, Anual Asignado, Transferencias (+), Transferencias (-), Ampliación, Reducción, Ejercido en el mes. Rows 1000-9000.

Causas

EL MES DE JULIO SE PRESENTO UN PRESUPUESTO EJERCIDO DE \$37,286.43, EN EL CAPITULO 5000 PERO DEBIDO A UNA RECLASIFICACION DE \$47,969.95 EN EL GASTO EJERCIDO DE ESE MES, SE PRESENTA UN SALDO NEGATIVO DE -\$10,683.52; ASIGNÁNDOSE EL GASTO AL CAPITULO 5000 DEL PRESUPUESTO FEDERAL.

Handwritten signature of the responsible unit official.

Handwritten signature of the UDAPI representative.

Blank space for the signature of the SEDECAP delegate.

Nombre y Firma Responsable de la Unidad

Nombre y Firma UDAPI Imprimir

Nombre y Firma Delegado de SEDECAP

Ir a Menú Regresar



istema Estatal de Evaluación Ejercicio 2008.

UNIVERSIDAD TECNOLOGICA DE XICOTEPEC DE JUAREZ

REPORTE DEL PRESUPUESTO ESTATAL (JULIO)

Presupuesto anual Autorizado: \$ 0 Presupuesto anual Modificado: \$

-73938

Table with 6 columns: Capítulo de Gasto, Anual Asignado, Transferencias (+/-), Ampliación, Reducción, Ejercido en el mes. Rows 1000-9000.

Causas

EL MES DE JULIO SE PRESENTO UN PRESUPUESTO EJERCIDO DE \$37,286.50, EN EL CAPÍTULO 1000, PERO DEBIDO A UNA RECLASIFICACIÓN DE \$47,969.95 EN EL GASTO EJERCIDO DE ESE MES, PRESENTA UN SALDO NEGATIVO DE -\$10,683.45; ASIGNÁNDOSE EL GASTO AL CAPÍTULO 5000 DEL PRESUPUESTO FEDERAL.

Handwritten signature and name of the Unit Responsible.

Handwritten signature and name of UDAPI Imprimir.

Blank signature line and name of the SEDECAP Delegate.



Sistema Estatal de Evaluación Ejercicio 2008.

UNIVERSIDAD TECNOLÓGICA DE XICOTEPEC DE JUÁREZ

REPORTE DEL PRESUPUESTO PROPIO (JULIO)

Presupuesto anual Autorizado: \$

0

Presupuesto anual Modificado: \$

0

Cápítulo de Gasto	Anual Asignado	Transferencias		Ampliación	Reducción	Ejercido en el mes
		(+)	(-)			
1000	0	0	0	0	0	0
2000	0	0	0	0	0	0
3000	0	0	0	0	0	285.698
4000	0	0	0	0	0	0
5000	0	0	0	0	0	7.245
6000	0	0	0	0	0	0
7000	0	0	0	0	0	0
8000	0	0	0	0	0	0
9000	0	0	0	0	0	0

Causas



 Nombre y Firma
 Responsable de la Unidad



 Nombre y Firma
 UDAPI
 Imprimir

 Nombre y Firma
 Delegado de SEDECAP

[Ir a Menú](#)

[Regresar](#)



Sistema Estatal de Evaluación Ejercicio 2008.

UNIVERSIDAD TECNOLOGICA DE XICOTEPEC DE JUAREZ

REPORTE DEL PRESUPUESTO FEDERAL (AGOSTO)

Presupuesto anual Autorizado: \$ 0 Presupuesto anual Modificado: \$ 0

Cápítulo de Gasto	Anual Asignado	Transferencias		Ampliación	Reducción	Ejercido en el mes
		(+)	(-)			
1000	0	0	0	0	0	585.147
2000	0	0	0	0	0	68.626
3000	0	0	0	0	0	174.023
4000	0	0	0	0	0	0
5000	0	0	0	0	0	1.169.605
6000	0	0	0	0	0	0
7000	0	0	0	0	0	0
8000	0	0	0	0	0	0
9000	0	0	0	0	0	0

Causas

Handwritten signature and name of the responsible party.

Handwritten signature and name of the UDAPI representative.

Blank space for the signature and name of the SEDECAP delegate.

Nombre y Firma

Nombre y Firma

Nombre y Firma

Responsable de la Unidad

UDAPI

Delegado de SEDECAP

Imprimir

Ir a Menú

Regresar



Sistema Estatal de Evaluación Ejercicio 2008.

UNIVERSIDAD TECNOLÓGICA DE XICOTEPEC DE JUÁREZ

REPORTE DEL PRESUPUESTO ESTATAL (AGOSTO)

Presupuesto anual Autorizado: \$

0

Presupuesto anual Modificado: \$

-73938

Cápítulo de Gasto	Anual Asignado	Transferencias		Ampliación	Reducción	Ejercido en el mes
		(+)	(-)			
1000	0	0	0	0	0	585.147
2000	0	0	0	0	0	68.626
3000	0	0	0	0	0	128.004
4000	0	0	0	0	0	0
5000	0	0	0	0	0	0
6000	0	0	0	0	0	0
7000	0	0	0	0	0	0
8000	0	0	0	0	0	0
9000	0	0	0	0	0	0

Causas


Nombre y Firma
Responsable de la Unidad

Nombre y Firma
UDAPI
Imprimir

Nombre y Firma
Delegado de SEDECAP

[Ir a Menú](#)

[Regresar](#)



Sistema Estatal de Evaluación Ejercicio 2008.

UNIVERSIDAD TECNOLÓGICA DE XICOTEPEC DE JUÁREZ

REPORTE DEL PRESUPUESTO PROPIO (AGOSTO)

Presupuesto anual Autorizado: \$

0

Presupuesto anual Modificado: \$

0

Cápítulo de Gasto	Anual Asignado	Transferencias		Ampliación	Reducción	Ejercido en el mes
		(+)	(-)			
1000	0	0	0	0	0	0
2000	0	0	0	0	0	0
3000	0	0	0	0	0	104.357
4000	0	0	0	0	0	0
5000	0	0	0	0	0	0
6000	0	0	0	0	0	0
7000	0	0	0	0	0	0
8000	0	0	0	0	0	0
9000	0	0	0	0	0	0

ESTADOS UNIDOS MEXICANOS
SECRETARÍA DE EDUCACIÓN PÚBLICA
UNIVERSIDAD TECNOLÓGICA DE XICOTEPEC DE JUÁREZ
SECRETARÍA DE ADMINISTRACIÓN Y FINANZAS

Causas


Nombre y Firma
Responsable de la Unidad

Nombre y Firma
UDAPI
Imprimir

Nombre y Firma
Delegado de SEDECAP

[Ir a Menú](#)

[Regresar](#)



istema Estatal de Evaluación Ejercicio 2008.

UNIVERSIDAD TECNOLÓGICA DE XICOTEPEC DE JUÁREZ

REPORTE DEL PRESUPUESTO FEDERAL (SEPTIEMBRE)

Presupuesto anual Autorizado: \$ 0 Presupuesto anual Modificado: \$ 0

Cápítulo de Gasto	Anual Asignado	Transferencias		Ampliación	Reducción	Ejercido en el mes
		(+)	(-)			
1000	0	0	0	0	0	647,207
2000	0	0	0	0	0	38,523
3000	0	0	0	0	0	170,495
4000	0	0	0	0	0	0
5000	0	0	0	0	0	17,943
6000	0	0	0	0	0	0
7000	0	0	0	0	0	0
8000	0	0	0	0	0	0
9000	0	0	0	0	0	0

Causas

Nombre y Firma
Responsable de la Unidad

Nombre y Firma
UDAPI
Imprimir

Nombre y Firma
Delegado de SEDECAP

[Ir a Menú](#) [Regresar](#)



SEDECAP

Sistema Estatal de Evaluación Ejercicio 2008.

UNIVERSIDAD TECNOLÓGICA DE XICOTEPEC DE JUÁREZ

REPORTE DEL PRESUPUESTO ESTATAL (SEPTIEMBRE)

Presupuesto anual Autorizado: \$

0

Presupuesto anual Modificado: \$

-73938

Cápítulo de Gasto	Anual Asignado	Transferencias		Ampliación	Reducción	Ejercido en el mes
		(+)	(-)			
1000	0	0	0	0	0	647.207
2000	0	0	0	0	0	38.523
3000	0	0	0	0	0	134.217
4000	0	0	0	0	0	0
5000	0	0	0	0	0	0
6000	0	0	0	0	0	0
7000	0	0	0	0	0	0
8000	0	0	0	0	0	0
9000	0	0	0	0	0	0

Causas



 Nombre y Firma
 Responsable de la Unidad



 Nombre y Firma
 UDAPI
 Imprimir

 Nombre y Firma
 Delegado de SEDECAP

[Ir a Menú](#) [Regresar](#)



ema Estatal de Evaluación Ejercicio 2008.

UNIVERSIDAD TECNOLÓGICA DE XICOTEPEC DE JUÁREZ

REPORTE DEL PRESUPUESTO PROPIO (SEPTIEMBRE)

Presupuesto anual Autorizado: \$ 0 Presupuesto anual Modificado: \$ 0

Capítulo de Gasto	Anual Asignado	Transferencias		Ampliación	Reducción	Ejercido en el mes
		(+)	(-)			
1000	0	0	0	0	0	0
2000	0	0	0	0	0	0
3000	0	0	0	0	0	87,345
4000	0	0	0	0	0	0
5000	0	0	0	0	0	0
6000	0	0	0	0	0	0
7000	0	0	0	0	0	0
8000	0	0	0	0	0	0
9000	0	0	0	0	0	0

Causas

Nombre y Firma
Responsable de la Unidad

Nombre y Firma
UDAPI
Imprimir

Nombre y Firma
Delegado de SEDECAP

[Ir a Menú](#)

[Regresar](#)



SEDECAP
SECRETARÍA DE DESARROLLO
PLANEACIÓN Y CONTROL
DE LA ADMINISTRACIÓN PÚBLICA

Sistema Estatal de Evaluación Ejercicio 2008.

UNIVERSIDAD TECNOLÓGICA DE XICOTEPEC DE JUÁREZ

REPORTE DEL PRESUPUESTO FEDERAL (JULIO)


Presupuesto anual Autorizado: \$

Presupuesto anual Modificado: \$

Cápítulo de Gasto	Anual Asignado	Transferencias		Ampliación	Reducción	Ejercido en el mes
		(+)	(-)			
1000	0	0	0	0	0	583.303
2000	0	0	0	0	0	0
3000	0	0	0	0	0	184.598
4000	0	0	0	0	0	0
5000	0	0	0	0	0	612.289
6000	0	0	0	0	0	0
7000	0	0	0	0	0	0
8000	0	0	0	0	0	0
9000	0	0	0	0	0	0

Causas

EN EL MES DE JULIO SE PRESENTÓ UN PRESUPUESTO EJERCIDO DE \$37,286.43, EN EL CAPÍTULO 2000, PERO DEBIDO A UNA RECLASIFICACIÓN DE \$47,969.95 EN EL GASTO EJERCIDO DE ESE MES, SE PRESENTA UN SALDO NEGATIVO DE -\$10,683.52; ASIGNÁNDOSE EL GASTO AL CAPÍTULO 5000 DEL PRESUPUESTO FEDERAL.


Nombre y Firma

Responsable de la Unidad

Nombre y Firma

UDAPI
Imprimir

Nombre y Firma

Delegado de SEDECAP

[Ir a Menú](#)

[Regresar](#)



SEDECAP
SECRETARÍA DE DESARROLLO
POPULACION Y CONTROL
DE LA ADMINISTRACIÓN PÚBLICA

Sistema Estatal de Evaluación Ejercicio 2008.

UNIVERSIDAD TECNOLÓGICA DE XICOTEPEC DE JUAREZ

REPORTE DEL PRESUPUESTO ESTATAL (JULIO)

Presupuesto anual Autorizado: \$

Presupuesto anual Modificado: \$

Cápítulo de Gasto	Anual Asignado	Transferencias		Ampliación	Reducción	Ejercido en el mes
		(+)	(-)			
1000	0	0	0	0	0	583,303
2000	0	0	0	0	0	0
3000	0	0	0	0	0	162,649
4000	0	0	0	0	0	0
5000	0	0	0	0	0	0
6000	0	0	0	0	0	0
7000	0	0	0	0	0	0
8000	0	0	0	0	0	0
9000	0	0	0	0	0	0

Causas

EN EL MES DE JULIO SE PRESENTÓ UN PRESUPUESTO EJERCIDO DE \$37,286.50, EN EL CAPÍTULO 2000, PERO DEBIDO A UNA RECLASIFICACIÓN DE \$47,969.95 EN EL GASTO EJERCIDO DE ESE MES, SE PRESENTA UN SALDO NEGATIVO DE -\$10,683.45; ASIGNÁNDOSE EL GASTO AL CAPÍTULO 5000 DEL PRESUPUESTO FEDERAL.

Nombre y Firma

Responsable de la Unidad

Nombre y Firma

UDAPI
Imprimir

Nombre y Firma

Delegado de SEDECAP

[Ir a Menú](#)

[Regresar](#)



SEDECAP
SECRETARÍA DE DESARROLLO
FINANCIERO Y CREDITICIO
DE LA ADMINISTRACIÓN PÚBLICA

Sistema Estatal de Evaluación Ejercicio 2008.

UNIVERSIDAD TECNOLÓGICA DE XICOTEPEC DE JUÁREZ

REPORTE DEL PRESUPUESTO PROPIO (JULIO)

Presupuesto anual Autorizado: \$

Presupuesto anual Modificado: \$

Cápítulo de Gasto	Anual Asignado	Transferencias		Ampliación	Reducción	Ejercido en el mes
		(+)	(-)			
1000	0	0	0	0	0	0
2000	0	0	0	0	0	0
3000	0	0	0	0	0	285,698
4000	0	0	0	0	0	0
5000	0	0	0	0	0	7,245
6000	0	0	0	0	0	0
7000	0	0	0	0	0	0
8000	0	0	0	0	0	0
9000	0	0	0	0	0	0

Causas

Nombre y Firma

Responsable de la Unidad

Nombre y Firma

UDAPI
Imprimir

Nombre y Firma

Delegado de SEDECAP

[Ir a Menú](#)

[Regresar](#)



SEDECAP
SECRETARÍA DE DESARROLLO
FISCALIZACIÓN Y CONTROL
DE LA ADMINISTRACIÓN PÚBLICA

Sistema Estatal de Evaluación Ejercicio 2008.

UNIVERSIDAD TECNOLÓGICA DE XICOTEPEC DE JUÁREZ


REPORTE DEL PRESUPUESTO FEDERAL (AGOSTO)

Presupuesto anual Autorizado: \$

Presupuesto anual Modificado: \$

Cápítulo de Gasto	Anual Asignado	Transferencias		Ampliación	Reducción	Ejercido en el mes
		(+)	(-)			
1000	0	0	0	0	0	585,147
2000	0	0	0	0	0	68,626
3000	0	0	0	0	0	174,023
4000	0	0	0	0	0	0
5000	0	0	0	0	0	1,169,605
6000	0	0	0	0	0	0
7000	0	0	0	0	0	0
8000	0	0	0	0	0	0
9000	0	0	0	0	0	0

Causas


Nombre y Firma

Responsable de la Unidad

Nombre y Firma

UDAPI
Imprimir

Nombre y Firma

Delegado de SEDECAP

[Ir a Menú](#)

[Regresar](#)



SEDECAP
SECRETARÍA DE DESARROLLO
EVALUACIÓN Y CONTROL
DE LA ADMINISTRACIÓN PÚBLICA

Sistema Estatal de Evaluación Ejercicio 2008.

UNIVERSIDAD TECNOLÓGICA DE XICOTEPEC DE JUÁREZ


REPORTE DEL PRESUPUESTO ESTATAL (AGOSTO)

Presupuesto anual Autorizado: \$

Presupuesto anual Modificado: \$

Cápítulo de Gasto	Anual Asignado	Transferencias		Ampliación	Reducción	Ejercido en el mes
		(+)	(-)			
1000	0	0	0	0	0	585.147
2000	0	0	0	0	0	68.626
3000	0	0	0	0	0	128.004
4000	0	0	0	0	0	0
5000	0	0	0	0	0	0
6000	0	0	0	0	0	0
7000	0	0	0	0	0	0
8000	0	0	0	0	0	0
9000	0	0	0	0	0	0

Causas


Nombre y Firma

Responsable de la Unidad

Nombre y Firma

UDAPI
Imprimir

Nombre y Firma

Delegado de SEDECAP

[Ir a Menú](#)

[Regresar](#)



SEDECAP
SECRETARÍA DE ECONOMÍA
PARA LA CALIDAD Y CONTROL
DE LA ADMINISTRACIÓN PÚBLICA

Sistema Estatal de Evaluación Ejercicio 2008.

UNIVERSIDAD TECNOLÓGICA DE XICOTEPEC DE JUÁREZ

REPORTE DEL PRESUPUESTO PROPIO (AGOSTO)

Presupuesto anual Autorizado: \$

Presupuesto anual Modificado: \$

Cápítulo de Gasto	Anual Asignado	Transferencias		Ampliación	Reducción	Ejercido en el mes
		(+)	(-)			
1000	0	0	0	0	0	0
2000	0	0	0	0	0	0
3000	0	0	0	0	0	104,357
4000	0	0	0	0	0	0
5000	0	0	0	0	0	0
6000	0	0	0	0	0	0
7000	0	0	0	0	0	0
8000	0	0	0	0	0	0
9000	0	0	0	0	0	0

Causas



Nombre y Firma
Responsable de la Unidad

Nombre y Firma
UDAPI
Imprimir

Nombre y Firma
Delegado de SEDECAP

[Ir a Menú](#)

[Regresar](#)



SEDECAP
SECRETARÍA DE DESARROLLO
PLANEACIÓN Y COORDINACIÓN
DE LA ADMINISTRACIÓN PÚBLICA

Sistema Estatal de Evaluación Ejercicio 2008.

UNIVERSIDAD TECNOLÓGICA DE XICOTEPEC DE JUÁREZ

REPORTE DEL PRESUPUESTO FEDERAL (SEPTIEMBRE)

Presupuesto anual Autorizado: \$

Presupuesto anual Modificado: \$

Cápítulo de Gasto	Anual Asignado	Transferencias		Ampliación	Reducción	Ejercido en el mes
		(+)	(-)			
1000	0	0	0	0	0	647,207
2000	0	0	0	0	0	38,523
3000	0	0	0	0	0	170,495
4000	0	0	0	0	0	0
5000	0	0	0	0	0	17,943
6000	0	0	0	0	0	0
7000	0	0	0	0	0	0
8000	0	0	0	0	0	0
9000	0	0	0	0	0	0

Causas



Nombre y Firma

Responsable de la Unidad

Nombre y Firma

UDAPI

Imprimir

Nombre y Firma

Delegado de SEDECAP

[Ir a Menú](#)

[Regresar](#)



SEDECAP
SECRETARÍA DE DESARROLLO
FISCAL Y COMERCIO
DE LA ADMINISTRACIÓN PÚBLICA

Sistema Estatal de Evaluación Ejercicio 2008.

UNIVERSIDAD TECNOLÓGICA DE XICOTEPEC DE JUÁREZ


REPORTE DEL PRESUPUESTO ESTATAL (SEPTIEMBRE)

Presupuesto anual Autorizado: \$

Presupuesto anual Modificado: \$

Cápítulo de Gasto	Anual Asignado	Transferencias		Ampliación	Reducción	Ejercido en el mes
		(+)	(-)			
1000	0	0	0	0	0	647.207
2000	0	0	0	0	0	38.523
3000	0	0	0	0	0	134.217
4000	0	0	0	0	0	0
5000	0	0	0	0	0	0
6000	0	0	0	0	0	0
7000	0	0	0	0	0	0
8000	0	0	0	0	0	0
9000	0	0	0	0	0	0

Causas


Nombre y Firma

Responsable de la Unidad

Nombre y Firma

UDAPI
Imprimir

Nombre y Firma

Delegado de SEDECAP

[Ir a Menú](#)

[Regresar](#)



SEDECAP
SECRETARÍA DE DESARROLLO
EVALUACIÓN Y CONTROL
DE LA ADMINISTRACIÓN PÚBLICA

Sistema Estatal de Evaluación Ejercicio 2008.

UNIVERSIDAD TECNOLÓGICA DE XICOTEPEC DE JUÁREZ


REPORTE DEL PRESUPUESTO PROPIO (SEPTIEMBRE)

Presupuesto anual Autorizado: \$

Presupuesto anual Modificado: \$

Cápítulo de Gasto	Anual Asignado	Transferencias		Ampliación	Reducción	Ejercido en el mes
		(+)	(-)			
1000	0	0	0	0	0	0
2000	0	0	0	0	0	0
3000	0	0	0	0	0	87,345
4000	0	0	0	0	0	0
5000	0	0	0	0	0	0
6000	0	0	0	0	0	0
7000	0	0	0	0	0	0
8000	0	0	0	0	0	0
9000	0	0	0	0	0	0

Causas


Nombre y Firma

Responsable de la Unidad

Nombre y Firma

UDAPI
Imprimir

Nombre y Firma

Delegado de SEDECAP

[Ir a Menú](#)

[Regresar](#)