



# Sistema Estatal de Evaluación

## Captura de Avances

Segundo Trimestre

DA2F UNIVERSIDAD TECNOLÓGICA DE PUEBLA

### E030 COMPONENTE 1

FORMACIÓN Y DESARROLLO DEL PERSONAL DIRECTIVO, ADMINISTRATIVO Y DOCENTE BRINDADA.

Resumen narrativo

FORMACIÓN Y DESARROLLO DEL PERSONAL DIRECTIVO, ADMINISTRATIVO Y DOCENTE BRINDADA.

Nombre indicador

PORCENTAJE DE PERSONAL DIRECTIVO, ADMINISTRATIVO Y DOCENTE QUE RECIBIERON ACTIVIDADES DE FORMACIÓN O DESARROLLO PROFESIONAL.

Frecuencia medición

ANUAL

Tipo de meta

RELATIVA

Comportamiento indicador

ASCENDENTE

Nombre de la variable 1

NÚMERO DE PERSONAL DIRECTIVO, ADMINISTRATIVO Y DOCENTE QUE RECIBE ACTIVIDADES DE FORMACIÓN O DESARROLLO PROFESIONAL.

Unidad medida

PERSONA

### Meta Programada

Enero	Febrero	Marzo	Abril	Mayo	Junio
0	0	0	0	0	0
Julio	Agosto	Septiembre	Octubre	Noviembre	Diciembre
0	0	0	0	0	1304.00
Anual					
1304.00					

### Meta Realizada

Enero	Febrero	Marzo	Abril	Mayo	Junio
0.00	0.00	0.00	0.00	0.00	0.00
SPP	SPP	SPP	SPP	SPP	SPP
Julio	Agosto	Septiembre	Octubre	Noviembre	Diciembre
0.00	0.00	0.00	0.00	0.00	0.00
SPP	SPP	SPP	SPP	SPP	0%
Anual					
0					
0%					

### Archivo



Archivo

Descargar

Eliminar

Nombre de la variable 2

TOTAL DE PERSONAL DIRECTIVO ADMINISTRATIVO Y DOCENTE EN EL NIVEL SUPERIOR EN UT'S.

Unidad medida

PERSONA

### Meta Programada

Enero	Febrero	Marzo	Abril	Mayo	Junio
0	0	0	0	0	0
Julio	Agosto	Septiembre	Octubre	Noviembre	Diciembre
0	0	0	0	0	2013.00
Anual					
2013.00					

### Meta Realizada

Enero	Febrero	Marzo	Abril	Mayo	Junio
0.00	0.00	0.00	0.00	0.00	0.00
SPP	SPP	SPP	SPP	SPP	SPP
Julio	Agosto	Septiembre	Octubre	Noviembre	Diciembre
0.00	0.00	0.00	0.00	0.00	0.00
SPP	SPP	SPP	SPP	SPP	0%
Anual					
0					
0%					



Archivo

Descargar

Eliminar

Beneficiarios

Sin Beneficiarios

Hombres

0

Mujeres

0

Edad

Seleccione

Población indígena

Justificación

No se cuenta con programación al periodo

Observación

SE INFORMA QUE POR LA FRECUENCIA DE MEDICIÓN DE LOS INDICADORES, NO SE CUENTA CON AVANCES SUSCEPTIBLES DE SER INFORMADOS EN EL PRESENTE PERIODO

Rosa Idania Náfate Arroyo  
Jefa de depto. de Desarrollo y Evaluación Institucional  
Universidad Tecnológica de Puebla  
Responsable de la captura en el SEE



# Sistema Estatal de Evaluación

## Captura de Avances

Segundo Trimestre

DA2F UNIVERSIDAD TECNOLÓGICA DE PUEBLA

### E030 COMPONENTE 1

FORMACIÓN Y DESARROLLO DEL PERSONAL DIRECTIVO, ADMINISTRATIVO Y DOCENTE BRINDADA.

1.1 CAPACITAR AL PERSONAL DIRECTIVO Y ADMINISTRATIVO.

Resumen narrativo

CAPACITAR AL PERSONAL DIRECTIVO Y ADMINISTRATIVO.

Nombre indicador

NÚMERO DE CURSOS DE CAPACITACIÓN BRINDADOS AL PERSONAL DIRECTIVO Y ADMINISTRATIVO.

Frecuencia medición

CUATRIMESTRAL

Tipo de meta

ABSOLUTA

Comportamiento indicador

ASCENDENTE

Nombre de la variable 1

NÚMERO DE CURSOS DE CAPACITACIÓN BRINDADOS AL PERSONAL DIRECTIVO Y ADMINISTRATIVO.

Unidad medida

CURSO

### Meta Programada

Enero	Febrero	Marzo	Abril	Mayo	Junio
0	0	0	19.00	0	0
Julio	Agosto	Septiembre	Octubre	Noviembre	Diciembre
0	46.00	0	0	0	22.00
Anual					
87.00					

### Meta Realizada

Enero	Febrero	Marzo	Abril	Mayo	Junio
0.00	0.00	0.00	17.00	0.00	0.00
SPP	SPP	SPP	89.47%	SPP	SPP
Julio	Agosto	Septiembre	Octubre	Noviembre	Diciembre
0.00	0.00	0.00	0.00	0.00	0.00
SPP	0%	SPP	SPP	SPP	0%
Anual					
17.00					
19.54%					

### Archivo



Archivo	Descargar	Eliminar
C1.A.1.pdf		

## Beneficiarios

Sin Beneficiarios

Hombres

104

Mujeres

206

Edad

41-50


Población indígena

Justificación

Incumplimiento de la meta

Observación

DERIVADO A LAS TAREAS DEL PERSONAL ADMINISTRATIVO Y DIRECTIVO DE LA UNIVERSIDAD BILINGUE INTERNACIONAL Y SUSTENTABLE, NO SE LLEVÓ A CABO EL CURSO PROGRAMADO PARA ESTE CUATRIMESTRE. SIN EMBARGO YA SE REGPROGRAMARON PARA EL MES DE AGOSTO.



Rosa Idania Náfate Arroyo  
Jefa de depto. de Desarrollo y Evaluación Institucional  
Universidad Tecnológica de Puebla  
Responsable de la captura en el SEE



# Sistema Estatal de Evaluación

## Captura de Avances

Segundo Trimestre

DA2F UNIVERSIDAD TECNOLÓGICA DE PUEBLA

### E030 COMPONENTE 1

FORMACIÓN Y DESARROLLO DEL PERSONAL DIRECTIVO, ADMINISTRATIVO Y DOCENTE BRINDADA.

1.2 CAPACITAR AL PERSONAL DOCENTE .

Resumen narrativo

CAPACITAR AL PERSONAL DOCENTE .

Nombre indicador

NÚMERO DE CURSOS DE CAPACITACIÓN Y/O ACTUALIZACIÓN BRINDADOS AL PERSONAL DOCENTE.

Frecuencia medición

CUATRIMESTRAL

Tipo de meta

ABSOLUTA

Comportamiento indicador

ASCENDENTE

Nombre de la variable 1

NÚMERO DE CURSOS DE CAPACITACIÓN Y/O ACTUALIZACIÓN BRINDADOS AL PERSONAL DOCENTE.

Unidad medida

CURSO



### Meta Programada

Enero	Febrero	Marzo	Abril	Mayo	Junio
0	0	0	25.00	0	0
Julio	Agosto	Septiembre	Octubre	Noviembre	Diciembre
0	46.00	0	0	0	26.00
Anual					
97.00					

### Meta Realizada

Enero	Febrero	Marzo	Abril	Mayo	Junio
0.00	0.00	0.00	25.00	0.00	0.00
SPP	SPP	SPP	100%	SPP	SPP
Julio	Agosto	Septiembre	Octubre	Noviembre	Diciembre
0.00	0.00	0.00	0.00	0.00	0.00
SPP	0%	SPP	SPP	SPP	0%
Anual					
25.00					
25.77%					

### Archivo



Archivo	Descargar	Eliminar
C1.A.2.pdf		

## Beneficiarios

Sin Beneficiarios

Hombres

87

Mujeres

125

Edad

41-50

Población indígena

Justificación

Cumplimiento de la meta

Observación

LA META PROGRAMADA SE CUMPLIO CON LOS 25 CURSOS PROGRAMADOS PARA LOS DOCENTES EN EL CUATRIMESTRE DE ENERO-ABRIL 2022 DEL SUUTT.



Rosa Idania Náfate Arroyo  
Jefa de depto. de Desarrollo y Evaluación Institucional  
Universidad Tecnológica de Puebla  
Responsable de la captura en el SEE



# Sistema Estatal de Evaluación

## Captura de Avances

Segundo Trimestre

DA2F UNIVERSIDAD TECNOLÓGICA DE PUEBLA

### E030 COMPONENTE 2

FORMACIÓN EDUCATIVA INTEGRAL BRINDADA.

Resumen narrativo

FORMACIÓN EDUCATIVA INTEGRAL BRINDADA.

Nombre indicador

PORCENTAJE DE ALUMNOS QUE PARTICIPAN EN ACTIVIDADES PARA LA FORMACIÓN INTEGRAL.

Frecuencia medición

ANUAL

Tipo de meta

RELATIVA

Comportamiento indicador

ASCENDENTE

Nombre de la variable 1

NÚMERO DE ALUMNOS QUE RECIBIERON ACTIVIDADES DE FORMACIÓN INTEGRAL.

Unidad medida

ALUMNO

### Meta Programada

Enero	Febrero	Marzo	Abril	Mayo	Junio
0	0	0	0	0	0
Julio	Agosto	Septiembre	Octubre	Noviembre	Diciembre
0	0	0	0	0	13520.00
Anual					
13520.00					

### Meta Realizada

Enero	Febrero	Marzo	Abril	Mayo	Junio
0.00	0.00	0.00	0.00	0.00	0.00
SPP	SPP	SPP	SPP	SPP	SPP
Julio	Agosto	Septiembre	Octubre	Noviembre	Diciembre
0.00	0.00	0.00	0.00	0.00	0.00
SPP	SPP	SPP	SPP	SPP	0%
Anual					
0					
0%					

### Archivo



Archivo

Descargar

Eliminar

Nombre de la variable 2

MATRÍCULA TOTAL A NIVEL SUPERIOR EN UT'S.

Unidad medida

ALUMNO

### Meta Programada

Enero	Febrero	Marzo	Abril	Mayo	Junio
0	0	0	0	0	0
Julio	Agosto	Septiembre	Octubre	Noviembre	Diciembre
0	0	0	0	0	20164.00
Anual					
20164.00					

### Meta Realizada

Enero	Febrero	Marzo	Abril	Mayo	Junio
0.00	0.00	0.00	0.00	0.00	0.00
<b>SPP</b>	<b>SPP</b>	<b>SPP</b>	<b>SPP</b>	<b>SPP</b>	<b>SPP</b>
Julio	Agosto	Septiembre	Octubre	Noviembre	Diciembre
0.00	0.00	0.00	0.00	0.00	0.00
<b>SPP</b>	<b>SPP</b>	<b>SPP</b>	<b>SPP</b>	<b>SPP</b>	<b>0%</b>
Anual					
0					
<b>0%</b>					



Archivo	Descargar	Eliminar
---------	-----------	----------

Beneficiarios

Sin Beneficiarios

Hombres


Mujeres

Edad

Población indígena

Justificación

Observación



Rosa Idania Náfate Arroyo  
Jefa de depto. de Desarrollo y Evaluación Institucional  
Universidad Tecnológica de Puebla  
Responsable de la captura en el SEE



# Sistema Estatal de Evaluación

## Captura de Avances

Segundo Trimestre

DA2F UNIVERSIDAD TECNOLÓGICA DE PUEBLA

### E030 COMPONENTE 2

FORMACIÓN EDUCATIVA INTEGRAL BRINDADA.

2.1 REALIZAR ACTIVIDADES DEPORTIVAS.

Resumen narrativo

REALIZAR ACTIVIDADES DEPORTIVAS.

Nombre indicador

NÚMERO DE ACTIVIDADES DEPORTIVAS REALIZADAS.

Frecuencia medición

CUATRIMESTRAL

Tipo de meta

ABSOLUTA

Comportamiento indicador

ASCENDENTE

Nombre de la variable 1

ACTIVIDADES DEPORTIVAS REALIZADAS.

Unidad medida

ACTIVIDAD

### Meta Programada

Enero	Febrero	Marzo	Abril	Mayo	Junio
0	0	0	35.00	0	0
Julio	Agosto	Septiembre	Octubre	Noviembre	Diciembre
0	35.00	0	0	0	39.00
Anual					
109.00					

### Meta Realizada

Enero	Febrero	Marzo	Abril	Mayo	Junio
0.00	0.00	0.00	35.00	0.00	0.00
SPP	SPP	SPP	100%	SPP	SPP
Julio	Agosto	Septiembre	Octubre	Noviembre	Diciembre
0.00	0.00	0.00	0.00	0.00	0.00
SPP	0%	SPP	SPP	SPP	0%
Anual					
35.00					
32.11%					

### Archivo



Archivo	Descargar	Eliminar
C2.A.1.pdf		



## Beneficiarios

Sin Beneficiarios

Hombres

1414

Mujeres

1028

Edad

19-30

Población indígena

Justificación

Cumplimiento de la meta

Observación

LA META PROGRAMADA DE ACTIVIDADES DEPORTIVAS SE CUMPLIERON AL 100%



Rosa Idania Náfate Arroyo  
Jefa de depto. de Desarrollo y Evaluación Institucional  
Universidad Tecnológica de Puebla  
Responsable de la captura en el SEE



# Sistema Estatal de Evaluación

## Captura de Avances

Segundo Trimestre

DA2F UNIVERSIDAD TECNOLÓGICA DE PUEBLA

### E030 COMPONENTE 2

FORMACIÓN EDUCATIVA INTEGRAL BRINDADA.

2.2 REALIZAR ACTIVIDADES CULTURALES .

Resumen narrativo

REALIZAR ACTIVIDADES CULTURALES .

Nombre indicador

NÚMERO DE ACTIVIDADES CULTURALES REALIZADAS.

Frecuencia medición

CUATRIMESTRAL

Tipo de meta

ABSOLUTA

Comportamiento indicador

ASCENDENTE

Nombre de la variable 1

Número de actividades culturales.

Unidad medida

ACTIVIDAD

### Meta Programada

Enero	Febrero	Marzo	Abril	Mayo	Junio
0	0	0	61.00	0	0
Julio	Agosto	Septiembre	Octubre	Noviembre	Diciembre
0	56.00	0	0	0	65.00
Anual					
182.00					

### Meta Realizada

Enero	Febrero	Marzo	Abril	Mayo	Junio
0.00	0.00	0.00	61.00	0.00	0.00
SPP	SPP	SPP	100%	SPP	SPP
Julio	Agosto	Septiembre	Octubre	Noviembre	Diciembre
0.00	0.00	0.00	0.00	0.00	0.00
SPP	0%	SPP	SPP	SPP	0%
Anual					
61.00					
33.52%					

### Archivo



Archivo	Descargar	Eliminar
C2.A.2.pdf		

## Beneficiarios

Sin Beneficiarios

Hombres

1703

Mujeres

1876

Edad

19-30


Población indígena

Justificación

Cumplimiento de la meta

Observación

LA META PROGRAMADA DE ACTIVIDADES CULTURALES SE CUMPLIÓ AL 100%



Rosa Idania Náfate Arroyo  
Jefa de depto. de Desarrollo y Evaluación Institucional  
Universidad Tecnológica de Puebla  
Responsable de la captura en el SEE



# Sistema Estatal de Evaluación

## Captura de Avances

Segundo Trimestre

DA2F UNIVERSIDAD TECNOLÓGICA DE PUEBLA

### E030 COMPONENTE 2

FORMACIÓN EDUCATIVA INTEGRAL BRINDADA.

2.3 REALIZAR ACTIVIDADES DE PROMOCIÓN DE LA SALUD FÍSICA Y MENTAL.

Resumen narrativo

REALIZAR ACTIVIDADES DE PROMOCIÓN DE LA SALUD FÍSICA Y MENTAL.

Nombre indicador

NÚMERO DE ACTIVIDADES DE PROMOCIÓN DE LA SALUD FÍSICA Y MENTAL.

Frecuencia medición

CUATRIMESTRAL

Tipo de meta

ABSOLUTA

Comportamiento indicador

ASCENDENTE

Nombre de la variable 1

actividades de promoción de la salud física y mental.

Unidad medida

ACTIVIDAD

### Meta Programada

Enero	Febrero	Marzo	Abril	Mayo	Junio
0	0	0	60.00	0	0
Julio	Agosto	Septiembre	Octubre	Noviembre	Diciembre
0	54.00	0	0	0	66.00
Anual					
180.00					

### Meta Realizada

Enero	Febrero	Marzo	Abril	Mayo	Junio
0.00	0.00	0.00	60.00	0.00	0.00
SPP	SPP	SPP	100%	SPP	SPP
Julio	Agosto	Septiembre	Octubre	Noviembre	Diciembre
0.00	0.00	0.00	0.00	0.00	0.00
SPP	0%	SPP	SPP	SPP	0%
Anual					
60.00					
33.33%					

### Archivo



Archivo	Descargar	Eliminar
C2.A.3.pdf		

## Beneficiarios

Sin Beneficiarios

Hombres

2080

Mujeres

2238

Edad

19-30

Población indígena

Justificación

Cumplimiento de la meta

Observación

SE CUMPLE LA META PROGRAMADA AL 100%.



Rosa Idania Náfate Arroyo  
Jefa de depto. de Desarrollo y Evaluación Institucional  
Universidad Tecnológica de Puebla  
Responsable de la captura en el SEE



# Sistema Estatal de Evaluación

## Captura de Avances

Segundo Trimestre

DA2F UNIVERSIDAD TECNOLÓGICA DE PUEBLA

### E030 COMPONENTE 3

VINCULACIÓN CON LOS SECTORES PÚBLICO, PRIVADO Y SOCIAL REALIZADA.

Resumen narrativo

VINCULACIÓN CON LOS SECTORES PÚBLICO, PRIVADO Y SOCIAL REALIZADA.

Nombre indicador

PORCENTAJE DE ESTUDIANTES BENEFICIADOS CON LA VINCULACIÓN.

Frecuencia medición

ANUAL

Tipo de meta

RELATIVA

Comportamiento indicador

ASCENDENTE

Nombre de la variable 1

NÚMERO DE ALUMNOS QUE SE BENEFICIARON CON LA VINCULACIÓN.

Unidad medida

ALUMNO



### Meta Programada

Enero	Febrero	Marzo	Abril	Mayo	Junio
0	0	0	0	0	0
Julio	Agosto	Septiembre	Octubre	Noviembre	Diciembre
0	0	0	0	0	11595.00
Anual					
11595.00					

### Meta Realizada

Enero	Febrero	Marzo	Abril	Mayo	Junio
0.00	0.00	0.00	0.00	0.00	0.00
SPP	SPP	SPP	SPP	SPP	SPP
Julio	Agosto	Septiembre	Octubre	Noviembre	Diciembre
0.00	0.00	0.00	0.00	0.00	0.00
SPP	SPP	SPP	SPP	SPP	0%
Anual					
0					
0%					

### Archivo



Archivo

Descargar

Eliminar

Nombre de la variable 2

MATRÍCULA TOTAL A NIVEL SUPERIOR EN UT'S.

Unidad medida

ALUMNO

### Meta Programada

Enero	Febrero	Marzo	Abril	Mayo	Junio
0	0	0	0	0	0
Julio	Agosto	Septiembre	Octubre	Noviembre	Diciembre
0	0	0	0	0	20164.00
Anual					
20164.00					

### Meta Realizada

Enero	Febrero	Marzo	Abril	Mayo	Junio
0.00	0.00	0.00	0.00	0.00	0.00
<b>SPP</b>	<b>SPP</b>	<b>SPP</b>	<b>SPP</b>	<b>SPP</b>	<b>SPP</b>
Julio	Agosto	Septiembre	Octubre	Noviembre	Diciembre
0.00	0.00	0.00	0.00	0.00	0.00
<b>SPP</b>	<b>SPP</b>	<b>SPP</b>	<b>SPP</b>	<b>SPP</b>	<b>0%</b>
Anual					
0					
<b>0%</b>					



Archivo

Descargar

Eliminar

Beneficiarios

Sin Beneficiarios

Hombres

0

Mujeres

0

Edad

Seleccione

Población indígena

Justificación

No se cuenta con programación al periodo

Observación

SE INFORMA QUE POR LA FRECUENCIA DE MEDICIÓN DE LOS INDICADORES, NO SE CUENTA CON AVANCES SUSCEPTIBLES DE SER INFORMADOS EN EL PRESENTE PERIODO

Rosa Idania Náfate Arroyo  
Jefa de depto. de Desarrollo y Evaluación Institucional  
Universidad Tecnológica de Puebla  
Responsable de la captura en el SEE



# Sistema Estatal de Evaluación

## Captura de Avances

Segundo Trimestre

DA2F UNIVERSIDAD TECNOLÓGICA DE PUEBLA

### E030 COMPONENTE 3

VINCULACIÓN CON LOS SECTORES PÚBLICO, PRIVADO Y SOCIAL REALIZADA.

3.1 REALIZAR CONVENIOS FIRMADOS CON EL SECTOR PRODUCTIVO DE BIENES Y SERVICIOS .

Resumen narrativo

REALIZAR CONVENIOS FIRMADOS CON EL SECTOR PRODUCTIVO DE BIENES Y SERVICIOS .

Nombre indicador

NÚMERO DE CONVENIOS FIRMADOS CON EL SECTOR PRODUCTIVO DE BIENES Y SERVICIOS.

Frecuencia medición

CUATRIMESTRAL

Tipo de meta

ABSOLUTA

Comportamiento indicador

ASCENDENTE

Nombre de la variable 1

Número de visitas industriales.

Unidad medida

VISITA

### Meta Programada

Enero	Febrero	Marzo	Abril	Mayo	Junio
0	0	0	110.00	0	0
Julio	Agosto	Septiembre	Octubre	Noviembre	Diciembre
0	112.00	0	0	0	105.00
Anual					
327.00					

### Meta Realizada

Enero	Febrero	Marzo	Abril	Mayo	Junio
0.00	0.00	0.00	104.00	0.00	0.00
SPP	SPP	SPP	94.55%	SPP	SPP
Julio	Agosto	Septiembre	Octubre	Noviembre	Diciembre
0.00	0.00	0.00	0.00	0.00	0.00
SPP	0%	SPP	SPP	SPP	0%
Anual					
104.00					
31.8%					

### Archivo



Archivo	Descargar	Eliminar
C3.A.1.pdf		

## Beneficiarios

Sin Beneficiarios

Hombres

753

Mujeres

820

Edad

No específico

Población indígena

Justificación

Incumplimiento de la meta

Observación

LA UNIVERSIDAD TECNOLÓGICA DE HUEJOTZINGO TIENE PENDIENTE ALGUNOS CONVENIOS EN EL ÁREA JURÍDICA, LO CUAL NO SE CONTABILIZA PARA ESTE PERIODO. SIN EMBARGO, EN EL SIGUIENTE TRIMESTRE SE CONSIDERAN PARA EL CUMPLIMIENTO DE LA META ANUAL PROGRAMADA.



Rosa Idania Náfate Arroyo  
Jefa de depto. de Desarrollo y Evaluación Institucional  
Universidad Tecnológica de Puebla  
Responsable de la captura en el SEE



# Sistema Estatal de Evaluación

## Captura de Avances

Segundo Trimestre

DA2F UNIVERSIDAD TECNOLÓGICA DE PUEBLA

### E030 COMPONENTE 3

VINCULACIÓN CON LOS SECTORES PÚBLICO, PRIVADO Y SOCIAL REALIZADA.

3.2 REALIZAR VISITAS INDUSTRIALES.

Resumen narrativo

REALIZAR VISITAS INDUSTRIALES.

Nombre indicador

NÚMERO DE VISITAS INDUSTRIALES REALIZADAS.

Frecuencia medición

CUATRIMESTRAL

Tipo de meta

ABSOLUTA

Comportamiento indicador

ASCENDENTE

Nombre de la variable 1

Número de visitas industriales.

Unidad medida

VISITA

### Meta Programada

Enero	Febrero	Marzo	Abril	Mayo	Junio
0	0	0	134.00	0	0
Julio	Agosto	Septiembre	Octubre	Noviembre	Diciembre
0	192.00	0	0	0	158.00
Anual					
484.00					

### Meta Realizada

Enero	Febrero	Marzo	Abril	Mayo	Junio
0.00	0.00	0.00	130.00	0.00	0.00
SPP	SPP	SPP	97.01%	SPP	SPP
Julio	Agosto	Septiembre	Octubre	Noviembre	Diciembre
0.00	0.00	0.00	0.00	0.00	0.00
SPP	0%	SPP	SPP	SPP	0%
Anual					
130.00					
26.86%					

### Archivo



Archivo	Descargar	Eliminar
C3.A.2.pdf		



## Beneficiarios

Sin Beneficiarios

Hombres

1016

Mujeres

893

Edad

19-30

Población indígena

Justificación

Incumplimiento de la meta

Observación

EN EL CASO DE LA UNIVERSIDAD TECNOLÓGICA DE HUEJOTZINGO, TIENEN COMPLICACIONES CON EL ACCESO A VISITAS INDUSTRIALES POR PROTOCOLOS DE SEGURIDAD E HIGIENE. AUNQUE HAN CONSIDERADO LAS VISITAS EN LÍNEA, HAY EMPRESAS QUE NO ACEPTAN ESTÁ MODALIDAD. POR LO CUAL, SE ESTABLECERÁN OTRAS ESTRATEGIAS.



Rosa Idania Náfate Arroyo  
Jefa de depto. de Desarrollo y Evaluación Institucional  
Universidad Tecnológica de Puebla  
Responsable de la captura en el SEE



# Sistema Estatal de Evaluación

## Captura de Avances

Segundo Trimestre

DA2F UNIVERSIDAD TECNOLÓGICA DE PUEBLA

### E030 COMPONENTE 4

SEGUIMIENTO A LA PERMANENCIA DE LOS ALUMNOS REALIZADA.

Resumen narrativo

SEGUIMIENTO A LA PERMANENCIA DE LOS ALUMNOS REALIZADA.

Nombre indicador

PORCENTAJE DE DESERCIÓN ESCOLAR.

Frecuencia medición

ANUAL

Tipo de meta

RELATIVA

Comportamiento indicador

DESCENDENTE

Nombre de la variable 1

NÚMERO DE ALUMNOS DESERTORES EN EL CICLO ESCOLAR 2020-2021.

Unidad medida

ALUMNO

### Meta Programada

Enero	Febrero	Marzo	Abril	Mayo	Junio
0	0	0	0	0	0
Julio	Agosto	Septiembre	Octubre	Noviembre	Diciembre
0	0	0	0	0	4044.00
Anual					
4044.00					

### Meta Realizada

Enero	Febrero	Marzo	Abril	Mayo	Junio
0.00	0.00	0.00	0.00	0.00	0.00
SPP	SPP	SPP	SPP	SPP	SPP
Julio	Agosto	Septiembre	Octubre	Noviembre	Diciembre
0.00	0.00	0.00	0.00	0.00	0.00
SPP	SPP	SPP	SPP	SPP	0%
Anual					
0					
0%					

### Archivo



Archivo

Descargar

Eliminar

Nombre de la variable 2

MATRÍCULA TOTAL A NIVEL SUPERIOR EN UT'S.

Unidad medida

ALUMNO

### Meta Programada

Enero	Febrero	Marzo	Abril	Mayo	Junio
0	0	0	0	0	0
Julio	Agosto	Septiembre	Octubre	Noviembre	Diciembre
0	0	0	0	0	19777.00
Anual	19777.00				

### Meta Realizada

Enero	Febrero	Marzo	Abril	Mayo	Junio
0.00	0.00	0.00	0.00	0.00	0.00
<b>SPP</b>	<b>SPP</b>	<b>SPP</b>	<b>SPP</b>	<b>SPP</b>	<b>SPP</b>
Julio	Agosto	Septiembre	Octubre	Noviembre	Diciembre
0.00	0.00	0.00	0.00	0.00	0.00
<b>SPP</b>	<b>SPP</b>	<b>SPP</b>	<b>SPP</b>	<b>SPP</b>	<b>0%</b>
Anual	0				
<b>0%</b>					



Archivo	Descargar	Eliminar
---------	-----------	----------

Beneficiarios

Sin Beneficiarios

Hombres


Mujeres

Edad

Población indígena

Justificación

Observación



Rosa Idania Náfate Arroyo  
Jefa de depto. de Desarrollo y Evaluación Institucional  
Universidad Tecnológica de Puebla  
Responsable de la captura en el SEE



# Sistema Estatal de Evaluación

## Captura de Avances

Segundo Trimestre

DA2F UNIVERSIDAD TECNOLÓGICA DE PUEBLA

### E030 COMPONENTE 4

SEGUIMIENTO A LA PERMANENCIA DE LOS ALUMNOS REALIZADA.

4.1 REALIZAR ACTIVIDADES DE APOYO ACADÉMICO.

Resumen narrativo

REALIZAR ACTIVIDADES DE APOYO ACADÉMICO.

Nombre indicador

NÚMERO DE ACTIVIDADES DE APOYO ACADÉMICO REALIZADAS.

Frecuencia medición

CUATRIMESTRAL

Tipo de meta

ABSOLUTA

Comportamiento indicador

DESCENDENTE

Nombre de la variable 1

Número de actividades de apoyo académico.

Unidad medida

ACTIVIDAD

### Meta Programada

Enero	Febrero	Marzo	Abril	Mayo	Junio
0	0	0	74.00	0	0
Julio	Agosto	Septiembre	Octubre	Noviembre	Diciembre
0	80.00	0	0	0	93.00
Anual					
247.00					

### Meta Realizada

Enero	Febrero	Marzo	Abril	Mayo	Junio
0.00	0.00	0.00	74.00	0.00	0.00
SPP	SPP	SPP	100%	SPP	SPP
Julio	Agosto	Septiembre	Octubre	Noviembre	Diciembre
0.00	0.00	0.00	0.00	0.00	0.00
SPP	0%	SPP	SPP	SPP	0%
Anual					
74.00					
29.96%					

### Archivo



Archivo	Descargar	Eliminar
C4.A.1.pdf		

## Beneficiarios

Sin Beneficiarios

Hombres

1797

Mujeres

1825

Edad

19-30


Población indígena

Justificación

Cumplimiento de la meta

Observación

LAS ACTIVIDADES ACADÉMICAS SE CUMPLIERON AL 100% POR PARTE DEL SUUTT.



Rosa Idania Náfate Arroyo  
Jefa de depto. de Desarrollo y Evaluación Institucional  
Universidad Tecnológica de Puebla  
Responsable de la captura en el SEE





# Sistema Estatal de Evaluación

## Captura de Avances

Segundo Trimestre

DA2F UNIVERSIDAD TECNOLÓGICA DE PUEBLA

### E030 COMPONENTE 4

SEGUIMIENTO A LA PERMANENCIA DE LOS ALUMNOS REALIZADA.

4.2 OTORGAR PLÁTICAS Y/O CONFERENCIAS DE ENFOQUE PEDAGÓGICO.

Resumen narrativo

OTORGAR PLÁTICAS Y/O CONFERENCIAS DE ENFOQUE PEDAGÓGICO.

Nombre indicador

NÚMERO DE PLÁTICAS Y/O CONFERENCIAS DE ENFOQUE PEDAGÓGICO BRINDADAS.

Frecuencia medición

CUATRIMESTRAL

Tipo de meta

ABSOLUTA

Comportamiento indicador

DESCENDENTE

Nombre de la variable 1

NÚMERO DE PLÁTICAS Y/O CONFERENCIAS DE ENFOQUE PEDAGÓGICO BRINDADAS.

Unidad medida

PLATICAS

### Meta Programada

Enero	Febrero	Marzo	Abril	Mayo	Junio
0	0	0	64.00	0	0
Julio	Agosto	Septiembre	Octubre	Noviembre	Diciembre
0	66.00	0	0	0	65.00
Anual					
195.00					

### Meta Realizada

Enero	Febrero	Marzo	Abril	Mayo	Junio
0.00	0.00	0.00	64.00	0.00	0.00
SPP	SPP	SPP	100%	SPP	SPP
Julio	Agosto	Septiembre	Octubre	Noviembre	Diciembre
0.00	0.00	0.00	0.00	0.00	0.00
SPP	0%	SPP	SPP	SPP	0%
Anual					
64.00					
32.82%					

### Archivo



Archivo	Descargar	Eliminar
C4.A.2.pdf		

## Beneficiarios

Sin Beneficiarios

Hombres

1555

Mujeres

555

Edad

19-30


Población indígena

Justificación

Cumplimiento de la meta

Observación

LA META PROGRAMADA SE CUMPLE AL 100% POR CADA UNA DE LAS UNIVERSIDADES DEL SUUTT



Rosa Idania Náfate Arroyo  
Jefa de depto. de Desarrollo y Evaluación Institucional  
Universidad Tecnológica de Puebla  
Responsable de la captura en el SEE



# Sistema Estatal de Evaluación

## Captura de Avances

Segundo Trimestre

DA2F UNIVERSIDAD TECNOLÓGICA DE PUEBLA

### E030 COMPONENTE 5

PROYECTOS DE INVESTIGACIÓN CIENTÍFICA, DESARROLLO TECNOLÓGICO E INNOVACIÓN REALIZADOS.

Resumen narrativo

PROYECTOS DE INVESTIGACIÓN CIENTÍFICA, DESARROLLO TECNOLÓGICO E INNOVACIÓN REALIZADOS.

Nombre indicador

PORCENTAJE DE PROYECTOS CONCLUIDOS O CON ETAPAS CONCLUIDAS.

Frecuencia medición

ANUAL

Tipo de meta

RELATIVA

Comportamiento indicador

ASCENDENTE

Nombre de la variable 1

NÚMERO DE PROYECTOS CONCLUIDOS O CON ETAPAS CONCLUIDAS.

Unidad medida

PROYECTO

### Meta Programada

Enero	Febrero	Marzo	Abril	Mayo	Junio
0	0	0	0	0	0
Julio	Agosto	Septiembre	Octubre	Noviembre	Diciembre
0	0	0	0	0	78.00
Anual					
78.00					

### Meta Realizada

Enero	Febrero	Marzo	Abril	Mayo	Junio
0.00	0.00	0.00	0.00	0.00	0.00
SPP	SPP	SPP	SPP	SPP	SPP
Julio	Agosto	Septiembre	Octubre	Noviembre	Diciembre
0.00	0.00	0.00	0.00	0.00	0.00
SPP	SPP	SPP	SPP	SPP	0%
Anual					
0					
0%					

### Archivo



Archivo

Descargar

Eliminar

Nombre de la variable 2

TOTAL DE PROYECTOS A REALIZAR EN EL PERIODO.

Unidad medida

PROYECTO

### Meta Programada

Enero	Febrero	Marzo	Abril	Mayo	Junio
0	0	0	0	0	0
Julio	Agosto	Septiembre	Octubre	Noviembre	Diciembre
0	0	0	0	0	82.00
Anual	82.00				

### Meta Realizada

Enero	Febrero	Marzo	Abril	Mayo	Junio
0.00	0.00	0.00	0.00	0.00	0.00
<b>SPP</b>	<b>SPP</b>	<b>SPP</b>	<b>SPP</b>	<b>SPP</b>	<b>SPP</b>
Julio	Agosto	Septiembre	Octubre	Noviembre	Diciembre
0.00	0.00	0.00	0.00	0.00	0.00
<b>SPP</b>	<b>SPP</b>	<b>SPP</b>	<b>SPP</b>	<b>SPP</b>	<b>0%</b>
Anual	0				
<b>0%</b>					



Archivo

Descargar

Eliminar

Beneficiarios

Sin Beneficiarios

Hombres

0

Mujeres

0

Edad

Seleccione

Población indígena

Justificación

No se cuenta con programación al periodo

Observación

SE INFORMA QUE POR LA FRECUENCIA DE MEDICIÓN DE LOS INDICADORES, NO SE CUENTA CON AVANCES SUSCEPTIBLES DE SER INFORMADOS EN EL PRESENTE PERIODO

Rosa Idania Náfate Arroyo  
Jefa de depto. de Desarrollo y Evaluación Institucional  
Universidad Tecnológica de Puebla  
Responsable de la captura en el SEE



# Sistema Estatal de Evaluación

## Captura de Avances

Segundo Trimestre

DA2F UNIVERSIDAD TECNOLÓGICA DE PUEBLA

### E030 COMPONENTE 5

PROYECTOS DE INVESTIGACIÓN CIENTÍFICA, DESARROLLO TECNOLÓGICO E INNOVACIÓN REALIZADOS.

5.1 INTEGRAR ESTUDIANTES EN PROYECTOS DE INVESTIGACIÓN.

Resumen narrativo

INTEGRAR ESTUDIANTES EN PROYECTOS DE INVESTIGACIÓN.

Nombre indicador

NÚMERO DE ESTUDIANTES EN PROYECTOS DE INVESTIGACIÓN.

Frecuencia medición

CUATRIMESTRAL

Tipo de meta

ABSOLUTA

Comportamiento indicador

ASCENDENTE

Nombre de la variable 1

NÚMERO DE ESTUDIANTES EN PROYECTOS DE INVESTIGACIÓN.

Unidad medida

PERSONA



### Meta Programada

Enero	Febrero	Marzo	Abril	Mayo	Junio
0	0	0	371.00	0	0
Julio	Agosto	Septiembre	Octubre	Noviembre	Diciembre
0	382.00	0	0	0	374.00
Anual					
1127.00					

### Meta Realizada

Enero	Febrero	Marzo	Abril	Mayo	Junio
0.00	0.00	0.00	376.00	0.00	0.00
SPP	SPP	SPP	101.35%	SPP	SPP
Julio	Agosto	Septiembre	Octubre	Noviembre	Diciembre
0.00	0.00	0.00	0.00	0.00	0.00
SPP	0%	SPP	SPP	SPP	0%
Anual					
376.00					
33.36%					

### Archivo



Archivo	Descargar	Eliminar
C5.A.1.pdf		

## Beneficiarios

Sin Beneficiarios

Hombres

180

Mujeres

190

Edad

19-30

Población indígena

Justificación

Resultado excedido

Observación

LA PARTICIPACIÓN DE LOS Y LAS ESTUDIANTES EN LOS PROYECTOS DE INVESTIGACIÓN HA SIDO FAVORABLE. POR LO CUAL, SE EXCEDIÓ EN UN 1.35% DONDE SE CONSIDERARÁ PARA LOS SIGUIENTES PERIODOS DE EVALUACIÓN Y CUMPLIR CON LA META ANUAL PROGRAMADA.



Rosa Idania Náfate Arroyo  
Jefa de depto. de Desarrollo y Evaluación Institucional  
Universidad Tecnológica de Puebla  
Responsable de la captura en el SEE



# Sistema Estatal de Evaluación

## Captura de Avances

Segundo Trimestre

DA2F UNIVERSIDAD TECNOLÓGICA DE PUEBLA

### E030 COMPONENTE 5

PROYECTOS DE INVESTIGACIÓN CIENTÍFICA, DESARROLLO TECNOLÓGICO E INNOVACIÓN REALIZADOS.

5.2 INTEGRAR DOCENTES EN PROYECTOS DE INVESTIGACIÓN CIENTÍFICA, DESARROLLO TECNOLÓGICO E INNOVACIÓN.

Resumen narrativo

INTEGRAR DOCENTES EN PROYECTOS DE INVESTIGACIÓN CIENTÍFICA, DESARROLLO TECNOLÓGICO E INNOVACIÓN.

Nombre indicador

NÚMERO DE DOCENTES PARTICIPANDO EN PROYECTOS DE INVESTIGACIÓN CIENTÍFICA, DESARROLLO TECNOLÓGICO E INNOVACIÓN.

Frecuencia medición

ANUAL

Tipo de meta

ABSOLUTA

Comportamiento indicador

ASCENDENTE

Nombre de la variable 1

NÚMERO DE DOCENTES PARTICIPANDO EN PROYECTOS DE INVESTIGACIÓN CIENTÍFICA, DESARROLLO TECNOLÓGICO E INNOVACIÓN.

Unidad medida

PERSONA

### Meta Programada

Enero	Febrero	Marzo	Abril	Mayo	Junio
0	0	0	0	0	0
Julio	Agosto	Septiembre	Octubre	Noviembre	Diciembre
0	0	0	0	0	268.00
Anual					
268.00					

### Meta Realizada

Enero	Febrero	Marzo	Abril	Mayo	Junio
0.00	0.00	0.00	0.00	0.00	0.00
SPP	SPP	SPP	SPP	SPP	SPP
Julio	Agosto	Septiembre	Octubre	Noviembre	Diciembre
0.00	0.00	0.00	0.00	0.00	0.00
SPP	SPP	SPP	SPP	SPP	0%
Anual					
0					
0%					

### Archivo



Archivo

Descargar

Eliminar

## Beneficiarios

Sin Beneficiarios

Hombres

0

Mujeres

0

Edad

Seleccione


Población indígena

Justificación

No se cuenta con programación al periodo

Observación

SE INFORMA QUE POR LA FRECUENCIA DE MEDICIÓN DE LOS INDICADORES, NO SE CUENTA CON AVANCES SUSCEPTIBLES DE SER INFORMADOS EN EL PRESENTE PERIODO



Rosa Idania Náfate Arroyo  
Jefa de depto. de Desarrollo y Evaluación Institucional  
Universidad Tecnológica de Puebla  
Responsable de la captura en el SEE



# Sistema Estatal de Evaluación

## Captura de Avances

Segundo Trimestre

DA2F UNIVERSIDAD TECNOLÓGICA DE PUEBLA

### E030 COMPONENTE 6

DEMANDA Y COBERTURA ATENDIDA.

Resumen narrativo

DEMANDA Y COBERTURA ATENDIDA.

Nombre indicador

VARIACIÓN PORCENTUAL DE LA MATRÍCULA.

Frecuencia medición

ANUAL

Tipo de meta

RELATIVA

Comportamiento indicador

ASCENDENTE

Nombre de la variable 1

Matrícula total a nivel superior en UT's en el ciclo escolar 2020-2021.

Unidad medida

ALUMNO

### Meta Programada

Enero	Febrero	Marzo	Abril	Mayo	Junio
0	0	0	0	0	0
Julio	Agosto	Septiembre	Octubre	Noviembre	Diciembre
0	0	0	0	0	19774.00
Anual					
19774.00					

### Meta Realizada

Enero	Febrero	Marzo	Abril	Mayo	Junio
0.00	0.00	0.00	0.00	0.00	0.00
SPP	SPP	SPP	SPP	SPP	SPP
Julio	Agosto	Septiembre	Octubre	Noviembre	Diciembre
0.00	0.00	0.00	0.00	0.00	0.00
SPP	SPP	SPP	SPP	SPP	0%
Anual					
0					
0%					

### Archivo



Archivo

Descargar

Eliminar

Nombre de la variable 2

Matrícula total a nivel superior en UT's en el ciclo escolar 2021-2022.

Unidad medida

ALUMNO

### Meta Programada

Enero	Febrero	Marzo	Abril	Mayo	Junio
0	0	0	0	0	0
Julio	Agosto	Septiembre	Octubre	Noviembre	Diciembre
0	0	0	0	0	20537.00
Anual					
20537.00					

### Meta Realizada

Enero	Febrero	Marzo	Abril	Mayo	Junio
0.00	0.00	0.00	0.00	0.00	0.00
SPP	SPP	SPP	SPP	SPP	SPP
Julio	Agosto	Septiembre	Octubre	Noviembre	Diciembre
0.00	0.00	0.00	0.00	0.00	0.00
SPP	SPP	SPP	SPP	SPP	0%
Anual					
0					
0%					





Archivo

Descargar

Eliminar

Beneficiarios

Sin Beneficiarios

Hombres

0

Mujeres

0

Edad

Seleccione

Población indígena

Justificación

No se cuenta con programación al periodo

Observación

SE INFORMA QUE POR LA FRECUENCIA DE MEDICIÓN DE LOS INDICADORES, NO SE CUENTA CON AVANCES SUSCEPTIBLES DE SER INFORMADOS EN EL PRESENTE PERIODO

Rosa Idania Náfate Arroyo  
Jefa de depto. de Desarrollo y Evaluación Institucional  
Universidad Tecnológica de Puebla  
Responsable de la captura en el SEE



# Sistema Estatal de Evaluación

## Captura de Avances

Segundo Trimestre

DA2F UNIVERSIDAD TECNOLÓGICA DE PUEBLA

### E030 COMPONENTE 6

DEMANDA Y COBERTURA ATENDIDA.

6.1 REALIZAR ACTIVIDADES DE PROMOCIÓN.

Resumen narrativo

REALIZAR ACTIVIDADES DE PROMOCIÓN.

Nombre indicador

NÚMERO DE ACTIVIDADES DE PROMOCIÓN REALIZADAS.

Frecuencia medición

CUATRIMESTRAL

Tipo de meta

ABSOLUTA

Comportamiento indicador

ASCENDENTE

Nombre de la variable 1

NÚMERO DE ACTIVIDADES DE PROMOCIÓN REALIZADAS.

Unidad medida

ACTIVIDAD

### Meta Programada

Enero	Febrero	Marzo	Abril	Mayo	Junio
0	0	0	243.00	0	0
Julio	Agosto	Septiembre	Octubre	Noviembre	Diciembre
0	140.00	0	0	0	95.00
Anual					
478.00					

### Meta Realizada

Enero	Febrero	Marzo	Abril	Mayo	Junio
0.00	0.00	0.00	246.00	0.00	0.00
SPP	SPP	SPP	101.23%	SPP	SPP
Julio	Agosto	Septiembre	Octubre	Noviembre	Diciembre
0.00	0.00	0.00	0.00	0.00	0.00
SPP	0%	SPP	SPP	SPP	0%
Anual					
246.00					
51.46%					

### Archivo



Archivo	Descargar	Eliminar
C6.A.1.pdf		

## Beneficiarios

Sin Beneficiarios

Hombres

7453

Mujeres

8572

Edad

0-18


Población indígena

Justificación

Resultado excedido

Observación

LA META PROGRAMADA POR EL SUUTT, CUMPLE AL CON UN EXCEDENTE DEL 1.23% CON LAS ACTIVIDADES DE PROMOCIÓN INSTITUCIONAL QUE SE REALIZARON EN EL PERIODO CUATRIMESTRAL DE ENERO ABRIL PARA LA CAPTACIÓN DE ESTUDIANTES EN LOS DISTINTOS PROGRAMAS EDUCATIVOS OFERTADOS.



Rosa Idania Náfate Arroyo  
Jefa de depto. de Desarrollo y Evaluación Institucional  
Universidad Tecnológica de Puebla  
Responsable de la captura en el SEE



# Sistema Estatal de Evaluación

## Captura de Avances

Segundo Trimestre

DA2F UNIVERSIDAD TECNOLÓGICA DE PUEBLA

### E030 COMPONENTE 6

DEMANDA Y COBERTURA ATENDIDA.

6.2 REALIZAR CAMPAÑAS DE DIFUSIÓN.

Resumen narrativo

REALIZAR CAMPAÑAS DE DIFUSIÓN.

Nombre indicador

NÚMERO DE CAMPAÑAS DE DIFUSIÓN REALIZADAS.

Frecuencia medición

CUATRIMESTRAL

Tipo de meta

ABSOLUTA

Comportamiento indicador

ASCENDENTE

Nombre de la variable 1

NÚMERO DE CAMPAÑAS DE DIFUSIÓN REALIZAS.

Unidad medida

CAMPAÑA

### Meta Programada

Enero	Febrero	Marzo	Abril	Mayo	Junio
0	0	0	185.00	0	0
Julio	Agosto	Septiembre	Octubre	Noviembre	Diciembre
0	181.00	0	0	0	165.00
Anual					
531.00					

### Meta Realizada

Enero	Febrero	Marzo	Abril	Mayo	Junio
0.00	0.00	0.00	182.00	0.00	0.00
SPP	SPP	SPP	98.38%	SPP	SPP
Julio	Agosto	Septiembre	Octubre	Noviembre	Diciembre
0.00	0.00	0.00	0.00	0.00	0.00
SPP	0%	SPP	SPP	SPP	0%
Anual					
182.00					
34.27%					

### Archivo



Archivo	Descargar	Eliminar
C6.A.2.pdf		

## Beneficiarios

Sin Beneficiarios

Hombres

192582

Mujeres

206378

Edad

No específico


Población indígena

Justificación

Incumplimiento de la meta

Observación

LA DIFUSIÓN DE LAS CAMPAÑAS DE DIFUSIÓN SE REPROGRAMARON PARA EL PERIODO CUATRIMESTRAL DE MAYO-AGOSTO DE ACUERDO AL MODELO EDUCATIVO DEL SUUTT, POR PARTE DE LA UNIVERSIDAD TECNOLÓGICA DE XICOTEPEC DE JUÁREZ.



Rosa Idania Náfate Arroyo  
Jefa de depto. de Desarrollo y Evaluación Institucional  
Universidad Tecnológica de Puebla  
Responsable de la captura en el SEE

**Concentrado de evidencias del 2do. Trimestre del PbR 2022**  
**Subsistema de Universidades Tecnológicas (SUUTT) del Estado de Puebla**

<b>Ramo</b>	08 Educación
<b>Institución:</b>	046 Universidad Tecnológica de Puebla
Unidad de Responsable: DA2F Universidad Tecnológica de Puebla	

Clave	Instancia Ejecutora	Programación total SFP	Componente 1		Componente 2			Componente 3		Componente 4		Componente 5		Componente 6	
			Actividad 1.1	Actividad 1.2	Actividad 2.1	Actividad 2.2	Actividad 2.3	Actividad 3.1	Actividad 3.2	Actividad 4.1	Actividad 4.2	Actividad 5.1	Actividad 5.2	Actividad 6.1	Actividad 6.2
44	UT Huejotzingo	Programado	2	2	4	30	31	7	44	2	2	21		60	160
		Realizado	2	2	4	30	31	3	42	2	2	14		60	160
45	UT de Izúcar de Matamoros	Programado	1	1	2	2	1	5	13	17	17	0		16	2
		Realizado	1	1	2	2	1	5	13	17	17	0		16	2
46	UT de Puebla	Programado	5	7	12	9	3	21	3	8	4	12		14	2
		Realizado	5	7	13	9	4	16	3	8	4	12		14	2
47	UT de Tecamachalco	Programado	0	0	5	5	4	8	35	10	2	10	1	12	8
		Realizado	0	0	5	5	4	8	35	10	2	10	1	12	8
61	UT de Xicotepec de Juárez	Programado	3	10	4	3	12	7	18	3	1	0	0	53	5
		Realizado	3	9	4	3	12	7	20	3	1	0	0	52	4
80	UT de Oriental	Programado	5	3	4	5	3	6	4	12	20	120	8	42	1
		Realizado	5	3	3	5	3	7	0	12	20	120	8	42	1
92	UT Tehuacán	Programado	1	1	3	6	5	50	17	21	17	220	35	41	2
		Realizado	1	1	3	6	5	50	17	21	17	220	35	41	2
111	UT Bilingüe Internacional y Sustentable de Puebla	Programado	1	2	1	1	1	4	0	1	1	0	0	6	3
		Realizado	0	2	1	1	1	8	0	1	1	0	0	9	3
SUUTT del Estado		<b>Total Programado</b>	19	25	35	61	60	110	134	74	64	371	268	243	185
		<b>Total Realizado</b>	17	25	35	61	61	104	130	74	64	376	44	246	182
			89.47%	100.00%	100.00%	100.00%	101.67%	94.55%	97.01%	100.00%	100.00%	101.35%	16.42%	101.23%	98.38%

Se reporta en el 4to. Trimestre

  
 Rosa Idania Náfate Arroyo  
 Jefa de Departamento de Desarrollo y Evaluación Institucional  
 Universidad Tecnológica de Puebla  
 Responsable de la captura de metas del SUUTT en el SEE



DESARROLLO Y EVALUACION  
INSTITUCIONAL



Unidad Responsable (UR): OUTFX Universidad Tecnológica de Xicotepec de Juárez.

**Actividad 1.1:** *Capacitar al personal directivo y administrativo.* **Reporte:** Cuatrimestral **Fecha de elaboración del reporte:** 07 de junio de 2022

**Ubicación de los medios de Verificación:** Reporte de personal capacitado, Departamento de Personal, Cuatrimestral, <http://siip.utxj.edu.mx/PPR2022/>, (En el apartado Actividad, Título: Actividad 1.1).

**Aviso de Privacidad:** [http://www.utxicotepec.edu.mx/Planeacion/documentos/Avisos\\_Privacidad/Datos\\_PlantillaPersonal.pdf](http://www.utxicotepec.edu.mx/Planeacion/documentos/Avisos_Privacidad/Datos_PlantillaPersonal.pdf)

**Meta Cuatrimestral Planeada: 3**

**Meta Cuatrimestral Alcanzada: 3**

Meta Anual Planeada: 28

Meta Anual Alcanzada: 3

**Evidencia.**



*"Ser líder, ser profesional"*



*"Habilidades de presentación"*



*"Organización Archivística"*

**Comentarios:**

En el cuatrimestre enero – abril, se llevaron a cabo **3** cursos para personal directivo y administrativo, los cuales se mencionan a continuación: 1.- Ser Líder, Ser Profesional; 2.- Habilidades de presentación y 3.- Organización Archivística. Beneficiando con esta actividad a 4 mujeres, con los siguientes rangos de edad: 1 persona de 19 a 30 años, 2 personas de 31 a 40 años y 1 persona de 41 a 50 años.

La meta cuatrimestral se cumplió y se menciona que se tiene el **10.7%** de avance anual.

ESTADOS UNIDOS MEXICANOS  
S.E.P.  
COORDINACIÓN GENERAL DE UNIVERSIDADES TECNOLÓGICAS Y POLITÉCNICAS  
UNIVERSIDAD TECNOLÓGICA DE XICOTEPEC DE JUÁREZ  
RECTORÍA  
**Responsable de la Institución**  
M.I.A. Altágracia Carrillo Parra  
Encargada de Despacho de la Rectoría

UNIVERSIDAD TECNOLÓGICA DE XICOTEPEC DE JUÁREZ  
DEPARTAMENTO DE PERSONAL  
**Responsable de la Información**  
M.I.A. Claudia Santamaría Barrera  
Departamento de Personal

Unidad Responsable (UR): OUTXJ Universidad Tecnológica de Xicotepec de Juárez.

**Actividad 1.2: Capacitar al personal docente** Reporte: Cuatrimestral Fecha de elaboración del reporte: 07 de junio de 2022  
Ubicación de los medios de Verificación: Reporte de personal docente capacitado, Departamento de Personal, Cuatrimestral, <http://siip.utxicotepec.edu.mx/PPR2022/>, (En el apartado Actividad, Título: Actividad 1.2).  
Aviso de Privacidad: [http://www.utxicotepec.edu.mx/Planeacion/documentos/Avisos\\_Privacidad/Datos\\_PlantillaPersonal.pdf](http://www.utxicotepec.edu.mx/Planeacion/documentos/Avisos_Privacidad/Datos_PlantillaPersonal.pdf)

Meta Cuatrimestral Planeada: 10

Meta Cuatrimestral Alcanzada: 9

Meta Anual Planeada: 36

Meta Anual Alcanzada: 9

Evidencia.



"Ser líder, ser profesional"



"Habilidades de Presentación"



"Obligaciones Laborales"



"Evaluación de Competencias"



"Emergencias por acido"



"Rehabilitación Pulmonar"



"Introducción a la Docencia"

ESTADOS UNIDOS MEXICANOS  
S.E.P.  
COORDINACIÓN GENERAL DE UNIVERSIDADES TECNOLÓGICAS Y POLITÉCNICAS  
UNIVERSIDAD TECNOLÓGICA DE XICOTEPEC DE JUÁREZ  
RECTORÍA

Responsable de la Institución

M.I.A. Altigracia Carrillo Parra  
Encargada de Despacho de la Rectoría



Enlace Institucional

UNIVERSIDAD TECNOLÓGICA DE XICOTEPEC DE JUÁREZ  
Organismo Público Descentralizado del Gobierno del Edo. de Puebla  
DEPARTAMENTO DE PERSONAL

M.I.A. Claudia Santamaría Barrera  
Departamento de Personal



*"Medición de la Capacitación y su Efectividad"*



*"Administración Estratégica de RH por Competencias"*

**Comentarios:**

En el cuatrimestre enero – abril se llevaron a cabo 9 cursos para personal docente, los cuales se mencionan a continuación: 1.- Ser Lider, Ser Profesional; 2.- Habilidades de presentación; 3.- Evaluación por competencias Etapa 3; 4.- Emergencias por ácido sulfhídrico, 5.- Administración Estratégica de RH por Competencias; 6.- Obligaciones Laborales Relevantes; 7.- Medición de la Capacitación y su Efectividad; 8.- Certificación de rehabilitación pulmonar y oxigenoterapia en COVID -19 y 9.- Taller de Introducción a la Docencia.

Beneficiando con esta actividad a 30 hombres y 38 mujeres, con los siguientes rangos de edad: 11 personas de 19 a 30 años, 28 personas de 31 a 40 años, 22 personas de 41 a 50 años y 7 personas de más de 50 años.

La meta cuatrimestral no se cumplió al 100% debido a que, una capacitación aún no concluye, por lo que será reportada en el siguiente periodo, teniendo así un avance del 25% de la meta anual.



S.E.P.  
COORDINACIÓN GENERAL  
DE UNIVERSIDADES  
TECNOLÓGICAS Y  
POLITÉCNICAS  
UNIVERSIDAD TECNOLÓGICA DE  
XICOTEPEC DE JUÁREZ  
RECTORÍA

Responsable de la Institución



M.I.A. Altagracia Carrillo Parra  
Encargada de Despacho de la Rectoría



UNIVERSIDAD  
TECNOLÓGICA DE  
XICOTEPEC DE JUÁREZ  
Organismo Público  
Descentralizado del  
Gobierno del Edo. de Puebla  
DEPARTAMENTO DE  
PERSONAL

Enlace Institucional



M.I.A. Claudia Santamaría Barrera  
Departamento de Personal

Unidad Responsable (UR): OUTXJ Universidad Tecnológica de Xicotepec de Juárez.

**Actividad 2.1:** Realizar actividades deportivas que complementen la formación integral de las y los estudiantes. **Reporte:** Cuatrimestral **Fecha de elaboración del reporte:** 07 de junio de 2022

**Ubicación de los medios de Verificación:** Reporte de actividades deportivas realizadas, Coordinación de Deporte, Cuatrimestral, <http://siip.utxicotepec.edu.mx/PPR2022/>, (En el apartado Actividad, Título: Actividad 2.1).

**Aviso de Privacidad:** [http://www.utxicotepec.edu.mx/Planeacion/documentos/Avisos\\_Privacidad/Datos\\_Estudiantes.pdf](http://www.utxicotepec.edu.mx/Planeacion/documentos/Avisos_Privacidad/Datos_Estudiantes.pdf)

**Meta Cuatrimestral Planeada: 4**

**Meta Cuatrimestral Alcanzada: 4**

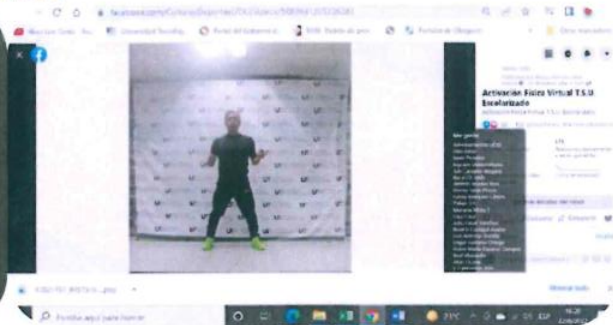
Meta Anual Planeada: 12

Meta Anual Alcanzada: 4

Evidencia.



"Torneo de Ajedrez"



"Activación Física"



"Torneo de Baloncesto Varonil"



"Torneo de Baloncesto Femenil"

**Comentarios:**

En el periodo que se reporta se llevaron a cabo 4 eventos deportivos, los cuales se mencionan a continuación: 1.- Torneo de Ajedrez Virtual 2022; 2.- Activación Física para T.S.U; 3.- Torneo de Baloncesto Varonil y 4.- Torneo de Baloncesto Femenil.

Beneficiando con esta actividad a 246 estudiantes, distribuidos en 146 hombres y 100 mujeres, con los siguientes rangos de edad: 42 estudiantes de 18 años, 196 estudiantes de 19 a 30 años y 8 estudiantes de 31 a 40 años, mencionando que 1 estudiante tiene alguna capacidad diferente y 4 hablan alguna lengua indígena.

Cumpliendo así la meta cuatrimestral y teniendo un avance del 33.3% en la meta anual.

  
 Responsable de la Institución  
 S.E.P.  
 COORDINACIÓN GENERAL DE UNIVERSIDADES TECNOLÓGICAS Y POLITÉCNICAS  
 M.I.A. Altgracia Carrillo Parra  
 Encargada de Despacho de la Rectoría  
 UNIVERSIDAD TECNOLÓGICA DE XICOTEPEC DE JUÁREZ  
 RECTORÍA

  
 Responsable de la Información  
 UNIVERSIDAD TECNOLÓGICA DE XICOTEPEC DE JUÁREZ  
 M. en C. Raúl Chirinos Lechuga  
 Director de Extensión y Vinculación  
 DIRECCIÓN DE EXTENSIÓN Y VINCULACIÓN

Unidad Responsable (UR): OUTXJ Universidad Tecnológica de Xicotepec de Juárez.

**Actividad 2.2:** Realizar actividades culturales que refuercen, en las y los estudiantes, valores, conocimientos y costumbres propios de la región, el estado y el país. **Reporte:** Cuatrimestral **Fecha de elaboración del reporte:** 07 de junio de 2022

**Ubicación de los medios de Verificación:** Reporte de actividades culturales realizadas, Departamento de Prensa y Difusión y Actividades Culturales, Cuatrimestral, <http://siip.utxicotepec.edu.mx/PPR2022/>, (En el apartado Actividad, Título: Actividad 2.2).

**Aviso de Privacidad:**

[http://www.utxicotepec.edu.mx/Planeacion/documentos/Avisos\\_Privacidad/Datos\\_Estudiantes.pdf](http://www.utxicotepec.edu.mx/Planeacion/documentos/Avisos_Privacidad/Datos_Estudiantes.pdf)

**Meta Cuatrimestral Planeada: 3**

**Meta Cuatrimestral Alcanzada: 3**

Meta Anual Planeada: 7

Meta Anual Alcanzada: 3

Evidencia.



"14 de febrero Photobooth"



"Campaña Social Día de la Mujer"



"Formación de Valores"

**Comentarios:**

En el cuatrimestre enero – abril, se llevaron a cabo 3 eventos culturales, los cuales se mencionan a continuación: 1.- 14 de febrero Photobooth; 2.- Celebración Día de la Mujer; 3.- Actividad de Fortalecimiento de Valores. Beneficiando con esta actividad a 374 estudiantes, distribuidos en 162 hombres y 212 mujeres, con los siguientes rangos de edad: 90 estudiantes de 18 años, 274 estudiantes de 19 a 30 años y 10 estudiantes de 31 a 40 años, mencionando que 1 estudiante tiene alguna capacidad diferente y 21 hablan alguna lengua indígena.

Cumpliendo así la meta cuatrimestral y teniendo un avance del 42.9% en la meta anual.

S.E.P.  
COORDINACIÓN GENERAL  
DE UNIVERSIDADES  
TECNOLÓGICAS Y  
POLITÉCNICAS  
UNIVERSIDAD TECNOLÓGICA DE  
XICOTEPEC DE JUÁREZ  
RECTORÍA

Responsable de la Institución

M.I.A. Altagracia Carrillo Parra  
Encargada de Despacho de la Rectoría

Universidad Tecnológica de Xicotepec de Juárez

Responsable de la Información

UNIVERSIDAD  
TECNOLÓGICA DE  
XICOTEPEC DE JUÁREZ  
ORGANISMO PÚBLICO  
DESCENTRALIZADO DEL  
GOBIERNO DEL ESTADO DE CHIHUAHUA  
DIRECCIÓN DE EXTENSIÓN  
Y VINCULACIÓN

M. en C. Raúl Chirinos Lechuga  
Director de Extensión y Vinculación

### Relación de Convenios.

Institución	Objeto
Sistema Estatal para el Desarrollo Integral de la Familia Tlaxcala	El presente convenio tiene por objeto establecer las bases y mecanismos por el que "LAS PARTES" instrumentarán acciones conjuntas de colaboración institucional e intercambio de conocimientos que sean de su interés y de beneficio mutuo, que permitan celebrar convenios específicos para la elaboración de diversos programas y proyectos en relación con la docencia, investigación, intercambio tecnológico, de servicios y difusión cultural, que tengan como propósito apoyar los objetivos y funciones de cada Institución.
Tecnológico Nacional de México Campus Ciudad Valles	Investigar el desarrollo de microencapsulados de compuestos bioactivos de Ardisia compressa K. para preservar su bioactividad, de "EL INSTITUTO", mediante la realización de las actividades que se mencionan en el COMPROMISO SEXTO de este convenio específico de colaboración por parte de "EL INSTITUTO" y "LA UNIVERSIDAD".
Sistema para el Desarrollo Integral de la Familia del Estado de Puebla	El objeto del presente convenio es establecer las bases y lineamientos de colaboración y coordinación para regular la realización de la prestación de servicio social y/o prácticas profesionales y actividades de interés entre "LAS PARTES", en los términos de las atribuciones que les confieren las leyes que las rigen y mediante programas específicos.
Universidad Tecnológica de León	Las partes acuerdan que el objeto del presente convenio es establecer las bases de colaboración entre "LAS PARTES" en el marco de sus respectivas atribuciones, mediante el cual "LA UTL" a través de la biblioteca digital en lo subsecuente BiDig-ECEST proveerá recursos electrónicos de información documental y servicios bibliotecarios digitales para apoyar los planes y programas de estudios de "LA UTXJ" dando acceso a sus alumnos, personal docente y administrativo a la BiDig-ECEST.
Universidad Xicotepetl	Amparar programas en conjunto como estadías, apoyo a investigadores para fomento de difusión y proyectos de investigación.
Colegio de Puebla A.C.	El presente convenio tiene por objeto establecer las bases de colaboración entre "LAS PARTES" para que el personal adscrito a "LA UNIVERSIDAD" continúe su formación profesional a través de los programas de educación continua y posgrados, que "EL COLEGIO" oferta para la actualización, capacitación y superación profesional, en sus modalidades existentes (presencial o en línea).
Universidad Tecnológica de Tulancingo	Amparar programas en conjunto como estadías, apoyo a investigadores para fomento de difusión y proyectos de investigación.

### Comentarios:

En el periodo que se informa, se vinculó a la Universidad con las siguientes organizaciones: 1.- Universidad Xicotepetl; 2.- Colegio de Puebla; 3.- Universidad Tecnológica de Tulancingo; 4.-Tecnológico Nacional de México Campus Ciudad Valles; 5.- Universidad Tecnológica de León; 6.-Sistema para el Desarrollo Integral de la Familia de Tlaxcala, SEDIF y 7.- Sistema para el Desarrollo Integral de la Familia del Estado de Puebla, SEDIF. Es importante mencionar que, 4 convenios fueron firmados en el ejercicio anterior, sin embargo, se tomaron en cuenta para este ejercicio ya que fueron entregados en este periodo.

Beneficiando a 437 hombres y 511 mujeres, con los siguientes rangos de edad: 903 estudiantes de 19 a 30 años, 37 estudiantes de 31 a 40 años, 7 estudiante de 41 a 50 años y 1 estudiante de más de 50 años. Asimismo, se menciona que, 2 estudiantes tienen alguna capacidad diferente y 20 hablan alguna lengua indígena.

La meta cuatrimestral se cumple con las actividades realizadas y se tiene un avance del 26.9% de la meta anual.



Responsable de la Institución

S.E.P.  
COORDINACIÓN GENERAL  
DE UNIVERSIDADES  
TECNOLÓGICAS Y  
POLITÉCNICAS  
UNIVERSIDAD TECNOLÓGICA DE  
XICOTEPEC DE JUÁREZ  
RECTORÍA

M.I.A. Altagracia Carrillo Parra  
Encargada de Despacho de la Rectoría



Responsable de la Información

UNIVERSIDAD  
TECNOLÓGICA DE  
XICOTEPEC DE JUÁREZ  
ORGANISMO PERMANENTE  
DE SERVICIOS DE  
GOBIERNO DEL ESTADO DE PUEBLA  
DIRECCIÓN DE EXTENSIÓN  
Y VINCULACIÓN

M. en C. Raúl Chirinos Lechuga  
Director de Extensión y Vinculación

Unidad Responsable (UR): OUTXJ Universidad Tecnológica de Xicotepec de Juárez.

**Actividad 2.3:** Realizar actividades de promoción del cuidado de la salud física y mental que eviten la deserción estudiantil por problemas de salud.

**Reporte:** Fecha de elaboración del Cuatrimestral reporte: 07 de junio de 2022

**Ubicación de los medios de Verificación:** Reporte de actividades de salud realizadas, Departamento de Servicios Estudiantiles., Cuatrimestral, <http://siip.utxicotepec.edu.mx/PPR2022/>, (En el apartado Actividad, Título: Actividad 2.3).

**Aviso de Privacidad:** [http://www.utxicotepec.edu.mx/Planeacion/documentos/Avisos\\_Privacidad/Datos\\_Estudiantes.pdf](http://www.utxicotepec.edu.mx/Planeacion/documentos/Avisos_Privacidad/Datos_Estudiantes.pdf)

**Meta Cuatrimestral Planeada: 12**

**Meta Cuatrimestral Alcanzada: 12**

Meta Anual Planeada: 36

Meta Anual Alcanzada: 12

**Evidencia.**



Maniobra de Heimlich



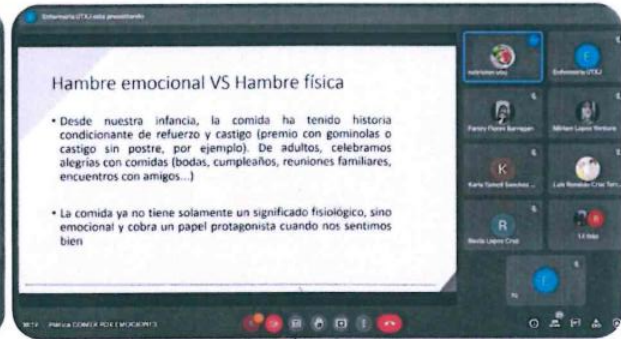
Prevención de Adicciones



Importancia Nutricional



Nutrición en el Deporte



Comer por Emociones



Enfermedades Respiratorias



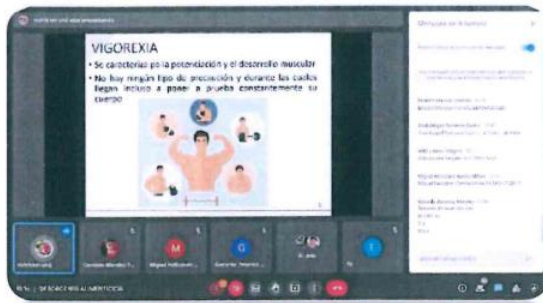
Enfermedades de Transmisión



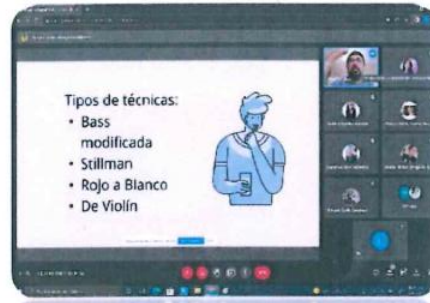
Prevención de la Violencia Sexual

S.E.P. **Responsable de la Institución**  
COORDINACIÓN GENERAL DE UNIVERSIDADES TECNOLÓGICAS Y POLITÉCNICAS  
UNIVERSIDAD TECNOLÓGICA DE XICOTEPEC DE JUÁREZ  
RECTORÍA  
**M.I.A. Altigracia Carrillo Parra**  
Encargada de Despacho de la Rectoría

**Responsable de la Información**  
UNIVERSIDAD TECNOLÓGICA DE XICOTEPEC DE JUÁREZ  
Organismo Público Descentralizado del Gobierno del Estado de Puebla  
DEPARTAMENTO DE SERVICIOS ESTUDIANTILES  
**Lic. Julio César López Rodríguez**  
Jefe de Departamento de Servicios Estudiantiles



Desordenes Alimenticios



Salud Bucodental



Habitos Alimenticios



Planificación Familiar

**Comentarios:**

En el periodo que se reporta se llevaron a cabo 12 eventos de salud, los cuales se mencionan a continuación: 1.- Plática sobre Maniobra de Heimlich; 2.- Plática Prevención de Adicciones; 3.- Plática de Vitaminas: Importancia Nutricional; 4.- Plática sobre Nutrición en el Deporte; 5.- Plática sobre Comer por Emociones; 6.- Plática Enfermedades Respiratorias; 7.- Plática de Enfermedades de Transmisión Sexual; 8.- Plática de Prevención de la Violencia (Violencia Intrafamiliar); 9.- Plática de Desordenes Alimenticios, 10.- Plática de Habitos Alimenticios; 11.- Plática de Salud Bucodental y 12.- Jornada de Planificación Familiar.

Beneficiando con esta actividad a 605 estudiantes, distribuidos en 249 hombres y 356 mujeres, con los siguientes rangos de edad: 108 estudiantes de 18 años, 491 estudiantes de 19 a 30 años, 5 estudiantes de 31 a 40 años, y 1 estudiante de 41 a 50 años, mencionando que 24 hablan alguna lengua indígena.

Cumpliendo así la meta cuatrimestral y teniendo un avance del 33.3% de la meta anual.

Responsable de la Institución  
**M.I.A. Altigracia Carrillo Parra**  
Encargada de Despacho de la Rectoría

Responsable de la Información  
**Lic. Julio César López Rodríguez**  
Jefe de Departamento de Servicios Estudiantiles

UNIVERSIDAD TECNOLÓGICA DE XICOTEPEC DE JUÁREZ  
Organismo Público Descentralizado del Gobierno del Estado de Puebla  
DEPARTAMENTO DE SERVICIOS ESTUDIANTILES



Unidad Responsable (UR): OUTU Universidad Tecnológica de Xicoteppec de Juárez.

**Actividad 3.1: Firmar convenios o contratos con el sector productivo de bienes y servicios con el objetivo de ofrecer a las y los estudiantes, espacios para la realización de estadías, visitas industriales y servicio social.**

**Reporte:** Fecha de elaboración del Cuatrimestral reporte: 07 de junio de 2022

**Ubicación de los medios de Verificación:** Reporte de convenios, Dirección de Extensión y Vinculación, Cuatrimestral, <http://siip.utxicoteppec.edu.mx/PPR2022/>, (En el apartado Actividad, Título: Actividad 3.1).

**Aviso de Privacidad:** [http://www.utxicoteppec.edu.mx/Planeacion/documentos/Avisos\\_Privacidad/Datos\\_EmpresasVinculadas.pdf](http://www.utxicoteppec.edu.mx/Planeacion/documentos/Avisos_Privacidad/Datos_EmpresasVinculadas.pdf)

Meta Cuatrimestral Planeada: 7

Meta Cuatrimestral Alcanzada: 7

Meta Anual Planeada: 26

Meta Anual Alcanzada: 26

**Evidencia.**



Universidad Xicotepetl



Colegio de Puebla



UT de Tulancingo



TNN Campus Cd Valles



UT de León



SEDIF, Tlaxcala



SEDIF, Puebla

S.E.P.  
COORDINACIÓN GENERAL  
DE UNIVERSIDADES  
TECNOLÓGICAS Y  
POLITÉCNICAS  
UNIVERSIDAD TECNOLÓGICA DE  
XICOTEPPEC DE JUÁREZ  
RECTORÍA

M.I.A. Altagracia Carrillo Parra  
Encargada de Despacho de la Rectoría

M. en C. Raúl Chirinos Lechuga  
Director de Extensión y Vinculación

Unidad Responsable (UR): OUTXJ Universidad Tecnológica de Xicotepec de Juárez.

**Actividad 3.2:** Realizar visitas industriales a diferentes empresas para complementar la formación académica de las y los estudiantes. **Reporte:** Cuatrimestral **Fecha de elaboración del reporte:** 07 de junio de 2022

**Ubicación de los medios de Verificación:** Reporte de visitas industriales, Secretaría Académica, Cuatrimestral, <http://siip.utxicotepec.edu.mx/PPR2022/>, (En el apartado Actividad, Título: Actividad 3.2).

Aviso de Privacidad:

[http://www.utxicotepec.edu.mx/Planeacion/documentos/Avisos\\_Privacidad/Datos\\_EmpresasVinculadas.pdf](http://www.utxicotepec.edu.mx/Planeacion/documentos/Avisos_Privacidad/Datos_EmpresasVinculadas.pdf)

**Meta Cuatrimestral Planeada: 18**

**Meta Cuatrimestral Alcanzada: 20**

**Meta Anual Planeada: 69**

**Meta Anual Alcanzada: 20**

**Relación de Visitas Industriales de Nivel T.S.U. cuatrimestre enero - abril.**

Fecha	PE	Cuatrimestre	Empresa	No. Estudiantes			19-30	Hablantes de Lengua Indígena	Discapacidad
				H	M	T			
<b>TSU</b>									
16/02/2022	Mantenimiento Industrial	5°E	Aplicaciones Tecnológicas	17	9	26	26	1	
23/02/2022	Mecatrónica	5°A	Fábrica de Jabón la Corona S.A de C.V	18	5	23	23		
24/02/2022	Tecnologías de la Información	5°A	The Bridge-Digital Talent Accelerator	12	6	18	18		1
25/02/2022	Mantenimiento Industrial	5°A	Cementos y Concretos Nacionales de Oriente	15	11	26	26		
03/03/2022	Tecnologías de la Información	5°A	eCommerce Institute	5	6	11	11		2
07/03/2022	Mantenimiento Área Petróleo	5°B	Central Núcleo Eléctrica Laguna Verde	20	10	30	30		
07/03/2022	Procesos Alimentarios	2°A	EQUIPAR S.A de C.V	2	15	17	17		
14/03/2022	Mantenimiento Industrial	5°C	Centro Nacional de Metrología	17	5	22	22		1
22/03/2022	Gastronomía	5°A	RESTAURANTE MIGRANTE	16	22	38	38	1	
22/03/2022	Administración Área Capital Humano	5°A	Pulpomatic, S.A.P.I. de C.V.	6	17	23	23		
22/03/2022	Administración Área Capital Humano	5°B	Pulpomatic, S.A.P.I. de C.V.	5	17	22	22		
23/03/2022	Procesos Alimentarios	2°A	Yakult México	1	22	23	23	2	
24/03/2022	Mantenimiento Industrial	5°B	Fábrica de Jabón la Corona S.A de C.V	17	7	24	24		
28/03/2022	Mecatrónica	5°B	Central Núcleo Eléctrica Laguna Verde	13	6	19	19		
30/03/2022	Química Área Biotecnología	5°A	Sociedad Mexicana de Biotecnología y Bioingeniería A.C.	6	8	14	14	1	
01/04/2022	Agricultura Sustentable Y Protegida	5°A	Universidad Tecnológica de Xicotepec de Juárez	4	6	10	9		
04/04/2022	Agricultura Sustentable Y Protegida	2°A	Centro de Investigación en Materiales Avanzados, S.C.	8	8	16	16	3	1
28/04/2022	Gastronomía	5°B	Molecular Cuisine Supplies	7	7	14	14		

ESTADOS UNIDOS MEXICANOS  
SECRETARÍA DE EDUCACIÓN  
S.E.P.  
COORDINACIÓN GENERAL DE UNIVERSIDADES TECNOLÓGICAS Y POLITÉCNICAS  
UNIVERSIDAD TECNOLÓGICA DE XICOTEPEC DE JUÁREZ  
RECTORÍA

Responsable de la Institución

M.I.A. Altagracia Carrillo Parra  
Encargada de Despacho de la Rectoría

Responsable de la Información

M.I.A. Altagracia Carrillo Parra  
Secretaría Académica

Relación de Visitas Industriales de Nivel Ingeniería cuatrimestre enero - abril.

Fecha	PE	Cuatrimestre	Empresa	No. Estudiantes			19-30	Hablantes de Lengua Indígena	Discapacidad
				H	M	T			
ING									
04/04/2022	Terapia Física	8°A	Universidad Tecnológica de Xicotepec de Juárez	4	22	26	26		
06/04/2022	Terapia Física	8°B	Universidad Tecnológica de Xicotepec de Juárez	5	20	25	25		



**Comentarios:**

En el cuatrimestre enero-abril, se llevaron a cabo 20 visitas industriales, distribuidas en: 2 visitas del área Económico Administrativa; 5 visitas del área Agroindustrial Alimentaria; 5 visitas del área Mantenimiento Industrial; 2 visitas de Mecatrónica área Automatización; 2 visitas del área Tecnologías de la Información y Comunicación, 2 visitas del área Salud y 1 visitas del área de Gastronomía, beneficiando a 198 hombres y 229 mujeres, con edad de 19 a 30 años. Asimismo, se menciona que, 8 estudiantes hablan alguna lengua indígena y 5 tiene algún tipo de discapacidad.

La meta cuatrimestral se cumplió al 111%, debido a que dos visitas fueron adelantadas por motivos de agenda, teniendo un avance del 29% de la meta anual.



Responsable de la Institución

M.I.A. Altagracia Carrillo Parra  
Encargada de Despacho de la Rectoría

Responsable de la Información

M.I.A. Altagracia Carrillo Parra  
Secretaria Académica

Unidad Responsable (UR): 0UTXJ Universidad Tecnológica de Xicotepec de Juárez.

**Actividad 4.1: Número de actividades de apoyo académico realizadas.**

**Reporte:**  
Cuatrimestral

**Fecha de elaboración del reporte:** 07 de junio de 2022

**Ubicación de los medios de Verificación:** Reporte de actividades, Secretaría Académica, Anual, <http://siip.utxj.edu.mx/PPR2022/>, (En el apartado Actividad, Título: Actividad 4.1).

**Aviso de Privacidad:**

[http://www.utxicotepec.edu.mx/Planeacion/documentos/Avisos\\_Privacidad/Datos\\_Estudiantes.pdf](http://www.utxicotepec.edu.mx/Planeacion/documentos/Avisos_Privacidad/Datos_Estudiantes.pdf)

**Meta Cuatrimestral Planeada: 3**

**Meta Cuatrimestral Alcanzada: 3**

Meta Anual Planeada: 10

Meta Anual Alcanzada: 3

**Evidencia.**



“Seminario de Investigación Bioalimentaria”



“Jornada de Mecatrónica”



S.E.P.  
COORDINACIÓN GENERAL  
DE UNIVERSIDADES  
TECNOLÓGICAS Y  
POLITÉMICAS  
UNIVERSIDAD TECNOLÓGICA  
XICOTEPEC DE JUÁREZ  
REC

Responsable de la Institución

M.I.A. Altagracia Carrillo Parra  
Encargada de Despacho de la Rectoría

Responsable de la Información

M.I.A. Altagracia Carrillo Parra  
Secretaría Académica



"Ciclo de Conferencias Gastro UTXJ, 8ª Edición"

#### Comentarios:

Se llevaron a cabo 3 eventos académicos, los cuales se mencionan a continuación: 1.- 1er Seminario de Investigación Bioalimentaria; 2.- Jornada de Mecatrónica; y 3.- Ciclo de Conferencias Gastro UTXJ, 8ª Edición.

Beneficiando a 219 estudiantes, distribidos en 89 hombres y 130 mujeres, con los siguientes rangos de edad: 46 estudiantes de 18 años, 172 estudiantes de 19 a 30 años y 1 estudiante de 31 a 40 años, mencionando que 1 estudiante tienen alguna discapacidad y 9 estudiantes hablan alguna lengua indígena.

Cumpliendo así la meta cuatrimestral y teniendo un avance del 30% de la meta anual.



Responsable de la Institución

M.I.A. Altigracia Carrillo Parra  
Encargada de Despacho de la Rectoría

Responsable de la Información

M.I.A. Altigracia Carrillo Parra  
Secretaría Académica

Unidad Responsable (UR): OUTXJ Universidad Tecnológica de Xicotepec de Juárez.

**Actividad 4.2:** *Brindar pláticas y/o conferencias que fortalezcan los hábitos de estudio y el aprovechamiento escolar de las y los estudiantes que contribuyan a disminuir la deserción.* **Reporte:** Cuatrimestral **Fecha de elaboración del reporte:** 07 de junio de 2022

**Ubicación de los medios de Verificación:** Reporte de actividades realizadas, Coordinación de Psicopedagogía, Cuatrimestral, <http://siip.utxicotepec.edu.mx/PPR2022/>, (En el apartado Actividad, Título: Actividad 4.2).

**Aviso de Privacidad:**

[http://www.utxicotepec.edu.mx/Planeacion/documentos/Avisos\\_Privacidad/Datos\\_Estudiantes.pdf](http://www.utxicotepec.edu.mx/Planeacion/documentos/Avisos_Privacidad/Datos_Estudiantes.pdf)

**Meta Cuatrimestral Planeada: 1**

**Meta Cuatrimestral Alcanzada: 1**

Meta Anual Planeada: 4

Meta Anual Alcanzada: 1

Evidencia.



#### Comentarios:

Del 14 al 18 de marzo se llevó a cabo la Plática: Estadía e Inducción al Campo Laboral, beneficiando a 44 hombres y 76 mujeres, con los siguientes rangos de edad: 119 estudiantes de 19 a 30 años y 1 estudiante de 31 a 40 años. Asimismo, se menciona que, 5 estudiantes hablan alguna lengua indígena.

Cumpliendo así la meta cuatrimestral y teniendo un avance del 25% en la meta anual.



ESTADOS UNIDOS MEXICANOS


S.E.P.  
COORDINACIÓN GENERAL  
DE UNIVERSIDADES  
TECNOLÓGICAS Y  
POLITÉCNICAS

UNIVERSIDAD TECNOLÓGICA DE  
XICOTEPEC DE JUÁREZ

RECTORA

Responsable de la Institución

M.I.A. Altagracia Carrillo Parra  
Encargada de Despacho de la Rectoría



UTX  
Universidad Tecnológica de Xicotepec de Juárez

UNIVERSIDAD  
TECNOLÓGICA DE  
XICOTEPEC DE JUÁREZ

Organismo Público  
Descentralizado del  
Gobierno del Edo. de Puebla

DEPARTAMENTO DE  
SERVICIOS ESTUDIANTILES

Responsable de la Información

Lic. Julio César López Rodríguez  
Jefe de Departamento de Servicios Estudiantiles

Unidad Responsable (UR): OUTXJ Universidad Tecnológica de Xicotepec de Juárez.

**Actividad 6.1:** Realizar actividades de promoción de la oferta educativa institucional con Instituciones de Educación Media Superior. **Reporte:** Fecha de elaboración del Cuatrimestral **reporte:** 07 de junio de 2022

**Ubicación de los medios de Verificación:** Reporte de actividades de promoción, Departamento de Prensa y Difusión y Actividades Culturales, Cuatrimestral, <http://siip.utxicotepec.edu.mx/PPR2021/>, (En el apartado Actividad, Título: Actividad 6.1).

**Aviso de Privacidad:** [http://www.utxicotepec.edu.mx/Planeacion/documentos/Avisos\\_Privacidad/Datos\\_Estudiantes.pdf](http://www.utxicotepec.edu.mx/Planeacion/documentos/Avisos_Privacidad/Datos_Estudiantes.pdf)  
[http://www.utxicotepec.edu.mx/documentos/Avisos\\_Privacidad/Datos\\_EstudiantesIEMS.pdf](http://www.utxicotepec.edu.mx/documentos/Avisos_Privacidad/Datos_EstudiantesIEMS.pdf)

Meta Cuatrimestral Planeada: **53**

Meta Cuatrimestral Alcanzada: **52**

Meta Anual Planeada: **70**

Meta Anual Alcanzada: **52**

**Evidencia.**

Relación de Visitas realizadas a IEMS

No. de Difusión	Tipo de visita	Fecha de la Difusión	Nombre del Centro Educativo IEMS	Número de Participantes	H	M	<= 18 años	19-30	Hablantes de Lengua Indígena	Discapacidad
1	Visitado	10/01/2022	Bachillerato Técnico CECYTE, Plantel Xicotepec de Juárez	30	18	12	30			
2	Visitado	11/01/2022	Bachillerato Técnico CECYTE, Plantel Xicotepec de Juárez	26	20	6	26			
3	Visitado	13/01/2022	Bachillerato Técnico CECYTE, Plantel Xicotepec de Juárez	38	29	9	36	2		
4	Visitado	19/01/2022	Bachillerato General David Alfaro Siqueiros	32	15	17	32			
5	Visitado	19/01/2022	Bachillerato General Venustiano Carranza	17	6	11	17			
6	Visitado	19/01/2022	Bachillerato General Tlamachtiankalli	12	8	4	12			
7	Visitado	19/01/2022	Bachillerato General Ricardo Flores Magón	11	4	7	11			
8	Visitado	19/01/2022	Bachillerato General Miguel Hidalgo y Costilla	15	9	6	14	1		
9	Visitado	20/01/2022	Bachillerato General Manuel Ávila Camacho	39	21	18	38	1		
10	Visitado	20/01/2022	Bachillerato General Oficial Sor Juana Inés de la Cruz	16	3	13	15	1		
11	Visitado	02/02/2022	Bachillerato General Quetzalcóatl	14	7	7	14			
12	Visitado	02/02/2022	Bachillerato General Virginia Hermila Téllez Castro	25	14	11	25			
13	Visitado	10/02/2022	EMSAD, Plantel Tlaolantongo	18	12	6	17	1		
14	Visitado	17/02/2022	Bachillerato General Carlos Pereyra	36	16	20	36			
15	Visitado	17/02/2022	C.E Lic. Guillermo Jiménez Morales	16	5	11	16			
16	Visitado	17/02/2022	Preparatoria Oficial por Cooperación América	24	12	12	23	1		
17	Visitado	17/02/2022	Bachillerato General Toribio de Benavente	6	0	6	5	1		
18	Visitado	21/02/2022	Bachillerato General Ricardo Reyes Márquez	11	9	2	10	1		
19	Visitado	21/02/2022	Bachillerato General Francisco Javier Badillo Aguilar	37	13	24	35	2		
20	Visitado	22/02/2022	Bachillerato General Huellitlatoani	30	16	14	26	4		3
21	Visitado	22/02/2022	B.G.O Salvador Díaz Mirón	21	8	13	21			
22	Visitado	22/02/2022	Escuela Preparatoria Federal por Cooperación Albert Einstein	35	14	21	34	1		
23	Visitado	23/02/2022	Bachillerato General Miguel Hidalgo	26	9	17	25	1		
24	Visitado	23/02/2022	Bachillerato General Lic. Benito Juárez	13	7	6	12	1		
25	Visitado	23/02/2022	C.E Lic. Guillermo Jiménez Morales	18	9	9	18			
26	Visitado	01/03/2022	Bachillerato General Juan Galindo	27	11	16	23	4		

S.E.P.  
COORDINACIÓN GENERAL  
DE UNIVERSIDADES  
TECNOLÓGICAS Y  
POLITÉCNICAS  
UNIVERSIDAD TECNOLÓGICA DE  
XICOTEPEC DE JUÁREZ  
RECTORÍA

Responsable de la Institución

M.I.A. Altagracia Carrillo Parra  
Encargada de Despacho de la Rectoría

Responsable de la Información

UNIVERSIDAD  
TECNOLÓGICA DE  
XICOTEPEC DE JUÁREZ  
ORGANISMO  
DESCENTRALIZADO DEL  
GOBIERNO DEL EDO. DE PUEBLA  
DIRECCIÓN DE EXTENSIÓN  
Y VINCULACIÓN

M. en C. Raúl Chirinos Lechuga  
Director de Extensión y Vinculación

No. de Difusión	Tipo de visita	Fecha de la Difusión	Nombre del Centro Educativo IEMS	Número de Participantes	H	M	<= 18 años	19-30	Hablantes de Lengua Indígena	Discapacidad
27	Visitado	01/03/2022	Bachillerato General Independencia	46	19	27	43	3		
28	Visitado	02/03/2022	Bachillerato General Juan Galindo	25	8	17	21	4		
29	Visitado	02/03/2022	Bachillerato General Independencia	55	21	34	55			
30	Visitado	10/03/2022	Bachillerato General Oficial José Vasconcelos	66	24	42	64	2		
31	Visitado	10/03/2022	Bachillerato General Estatal Héroes de la Patria	34	19	15	33	1		
32	Visitado	10/03/2022	Bachillerato General Juan Aldama	11	5	6	11			
33	Visitado	09/03/2022	Bachillerato General Aquiles Serdán	29	11	18	28	1		
34	Visitado	09/03/2022	Bachillerato General Mecapalapa	9	4	5	9			
35	Visitado	09/03/2022	Bachillerato General Alfonso de la Madrid Vidaurreta	32	15	17	30	2		
36	Visitado	16/06/2022	B.G.O Salvador Díaz Mirón	5	0	5	5			
37	Visitado	16/03/2022	EMSAD, Puebla, Plantel la Pahua	24	11	13	22	2		
38	Visitado	14/03/2022	Bachillerato General Mecapalapa	16	9	7	14	2		
39	Visitado	14/03/2022	Bachillerato General Francisco Z. Mena	51	26	25	51			
40	Visitado	22/03/2022	Colegio de Bachilleres Plantel 10	86	33	53	86			
41	Visitado	01/04/2022	Plantel Conalep 152	75	29	46	67	8	2	
42	Visitado	05/04/2022	EMSAD, Puebla, Plantel La Pagua	25	11	14	23	2		
43	Visitado	06/04/2022	Bachillerato General 21 de mayo	7	1	6	6	1		
44	Visitado	06/04/2022	C.E. General Rafael Cravioto Pacheco	75	31	44	72	3		
45	Visitado	07/04/2022	Bachillerato General Ricardo Flores Magón	10	5	5	10			
46	Visitado	27/04/2022	EMSAD Miguel Hidalgo	25	12	13	24	1		
47	Visitado	27/04/2022	Bachillerato General Público Ahuazotepec	31	16	15	31			
48	Visitado	04/04/2022	Bachillerato General Vicente Beristáin de Souza	35	11	24	34	1		
49	Visitado	29/04/2022	Bachillerato Técnico CECYTE, Plantel Venustiano Carranza	24	15	9	24			
50	Visitado	04/04/2022	Colegio de Bachilleres Plantel 10	69	26	43	67	2		
51	Visita	24/02/2022	EMSAD, Plantel Tlaolantongo	18	12	6	17	1		
52	Visita	28/04/2022	Preparatoria Oficial por Cooperación América	11	5	6	11			
<b>Total</b>				<b>1487</b>	<b>674</b>	<b>813</b>	<b>1429</b>	<b>58</b>	<b>2</b>	<b>3</b>



S.E.P.  
COORDINACIÓN GENERAL DE UNIVERSIDADES TECNOLÓGICAS Y POLITÉCNICAS  
UNIVERSIDAD TECNOLÓGICA DE XICOTEPEC DE JUÁREZ  
RECTORÍA

Responsable de la Institución

M.I.A. Altagracia Carrillo Parra  
Encargada de Despacho de la Rectoría

Responsable de la Información

UNIVERSIDAD TECNOLÓGICA DE XICOTEPEC DE JUÁREZ  
ORGANISMO DESCENTRALIZADO DEL GOBIERNO DEL EDO. DE PUEBLA  
DIRECCIÓN DE EXTENSIÓN Y VINCULACIÓN

M. en C. Raúl Chirinos Lechuga  
Director de Extensión y Vinculación





**Comentarios:**

En el cuatrimestre enero - abril se realizaron 50 visitas virtuales a Instituciones de Educación Media Superior, IEMS y 2 visitas virtuales a IEMS para promocionar a las áreas académicas. Cumplido la meta cuatrimestral al 98.1% debido a que una visita se reprogramó para el siguiente periodo.

Beneficiando a 674 hombres y 813 mujeres, con los siguientes rangos de edad: 1,429 estudiantes de 18 años o menos, 58 estudiantes de 19 a 30 años. Asimismo, se menciona que, 3 estudiante tiene alguna capacidad diferente y 2 hablan alguna lengua indígena. Logrando un avance del 74.3% de la meta anual.



Responsable de la Institución

S.E.P.  
COORDINACIÓN GENERAL  
DE UNIVERSIDADES  
TECNOLÓGICAS Y  
POLITÉCNICAS  
UNIVERSIDAD TECNOLÓGICA DE  
XICOTEPEC DE JUÁREZ  
RECTORÍA

M.I.A. Altagracia Carrillo Parra

Encargada de Despacho de la Rectoría



Responsable de la Información

UNIVERSIDAD  
TECNOLÓGICA DE  
XICOTEPEC DE JUÁREZ  
ORGANISMO PÚBLICO  
DESCENTRALIZADO DEL  
GOBIERNO DEL ESTADO DE  
QUERÉTARO  
DIRECCIÓN DE EXTENSIÓN  
Y VINCULACIÓN

M. en C. Raúl Chirinos Lechuga

Director de Extensión y Vinculación

Unidad Responsable (UR): OUTXJ Universidad Tecnológica de Xicotepec de Juárez.

**Actividad 6.2:** Realizar campañas de difusión en diferentes medios de difusión (radio, televisión, redes sociales, impresos, sitio web, etc.). **Reporte:** Fecha de elaboración del Cuatrimestral **reporte:** 07 de junio de 2022

**Ubicación de los medios de Verificación:** Reporte de Campañas de Difusión, Departamento de Prensa y Difusión y Actividades Culturales, Cuatrimestral, <http://siip.utxicotepec.edu.mx/PPR2022/>, (En el apartado Actividad, Título: Actividad 6.2).

**Aviso de Privacidad:** [http://www.utxicotepec.edu.mx/Planeacion/documentos/Avisos\\_Privacidad/Datos\\_Estudiantes.pdf](http://www.utxicotepec.edu.mx/Planeacion/documentos/Avisos_Privacidad/Datos_Estudiantes.pdf)  
[http://www.utxicotepec.edu.mx/documentos/Avisos\\_Privacidad/Datos\\_EstudiantesEMS.pdf](http://www.utxicotepec.edu.mx/documentos/Avisos_Privacidad/Datos_EstudiantesEMS.pdf)

**Meta Cuatrimestral Planeada: 5**

**Meta Cuatrimestral Alcanzada: 4**

Meta Anual Planeada: 13

Meta Anual Alcanzada: 4

**Evidencia.**



**Responsable de la Institución**  
S.E.P.  
COORDINACIÓN GENERAL DE UNIVERSIDADES TECNOLÓGICAS Y POLITÉCNICAS  
UNIVERSIDAD TECNOLÓGICA DE XICOTEPEC DE JUÁREZ  
RECTORA  
**M. I. A. Altagracia Carrillo Parra**  
Encargada de Despacho de la Rectoría

**Enlace Institucional**  
UTXJ  
Universidad Tecnológica de Xicotepec de Juárez  
**M. en C. Raúl Chirinos Lechuga**  
Director de Extensión y Vinculación



**Comentarios:**

En el cuatrimestre enero - abril, se realizó 4 campañas de difusión, las cuales fueron: 1.- Entrega de 3,000 volantes con información Institucional; 2.- Entrega de 1,600 souvenirs Institucionales; 3.- Campaña de difusión de la Oferta Educativa de la Universidad por medio de mensajes personalizados e información a través de Facebook y WhatsApp; y 4.- Campaña de difusión en redes sociales sobre información institucional.

Beneficiando a 5,640 personas aproximadamente, no fue posible conocer el sexo y edad de las personas beneficiadas debido a que, la mayoría de las difusiones fueron a través de medios electrónicos.

La meta cuatrimestral no se logró al 100%, debido a que, la Campaña de difusión el Modelo Educativo y Oferta Educativa a través del perifoneo se reprogramó para el siguiente cuatrimestre. Teniendo un avance del 30.8% de la meta anual.

S.E.P.  
COORDINACIÓN GENERAL  
DE UNIVERSIDADES  
TECNOLÓGICAS Y  
POLITÉCNICAS  
UNIVERSIDAD TECNOLÓGICA DE  
XICOTEPEC DE JUÁREZ  
RECTORÍA

**Responsable de la Institución**

**M.I.A. Altagracia Carrillo Parra**  
Encargada de Despacho de la Rectoría

Universidad Tecnológica de  
Xicotepec de Juárez

**Enlace Institucional**

**M. en C. Raúl Chirinos Lechuga**  
Director de Extensión y Vinculación