

UNIVERSIDAD TECNOLÓGICA DE XICOTEPEC DE JUÁREZ

SUBDIRECCIÓN DE PLANEACION Y EVALUACION

No. OFICIO: UTXJ-R-PYE/0813/15

ASUNTO: Reportes SIMIDE

LIC. JOSEFINA MORALES GUERRERO
DIRECTORA DE PROGRAMACIÓN, SEGUIMIENTO Y ANÁLISIS DEL GASTO
DE LA SECRETARÍA DE FINANZAS Y ADMINISTRACIÓN
DEL GOBIERNO DEL ESTADO DE PUEBLA


Por medio del presente le envío cordiales saludos y al mismo tiempo le remito los reportes de captura de indicadores estratégicos generados por el Sistema de Monitoreo de Indicadores de Desempeño (SIMIDE), correspondientes al Programa Presupuestario Basado en Resultados 2014.


Sin otro particular, envío a Usted un cordial saludo y le reitero mi más alta y distinguida consideración


ATENTAMENTE

"Tecnología y Calidad, Base del Desarrollo"

Xicotepec de Juárez, Puebla, a 19 de marzo de 2015




Ing. Jesús Santos Picazo
RECTOR.



C.c.p. Act. Héctor Romay González Cobián, Titular de la Unidad de Programación y Presupuesto de la Secretaría de Finanzas y Administración; P. S. C.
Archivo



Acuse de Recibo



Datos del Programa Presupuestario

Institución: 061 - UNIVERSIDAD TECNOLÓGICA DE XICOTEPEC DE JUÁREZ
Programa presupuestario: E071 - PROMOCIÓN Y ATENCIÓN DE LA EDUCACIÓN TECNOLÓGICA SUPERIOR
Unidad Responsable del PP: OUXJ - UNIVERSIDAD TECNOLÓGICA DE XICOTEPEC DE JUÁREZ
Enlace:

Datos de Recibo

Folio: 000000022

Tipo de Documento Reporte de avance de cumplimiento de indicadores estratégicos

Ejercicio Fiscal: 2014 **Periodo:** Enero - Diciembre

Registrado en: Sistema de Monitoreo de Indicadores de Desempeño (SiMIDE)

Fecha: 19/03/2015 **Hora:** 08:50:57a.m.

Indicadores:

- PORCENTAJE DE EFICIENCIA TERMINAL. (FIN)
- PORCENTAJE DE COBERTURA EDUCATIVA DE NUEVO INGRESO POR LAS UNIVERSIDADES TECNOLÓGICAS EN EL ESTADO. (PROPÓSITO)

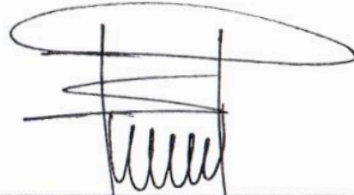
Art. 47 LPGPEP "Los titulares de los Ejecutores de Gasto serán los responsables de la ejecución de los Programas Presupuestarios y deberán informar los avances y resultados obtenidos a la Secretaría en los términos en que éstas establezcan.


Para cualquier duda o aclaración, favor de comunicarse a la Dirección de Programación, Seguimiento y Análisis del Gasto de la Secretaría de Finanzas y Administración

Tel: 01 (222) 2 229 70 00 Ext: 1059 ámbito de Entidades y Ext: 7175 ámbito de Dependencias

CUENTA DE LA HACIENDA PÚBLICA ESTATAL 2014
INDICADORES PARA RESULTADOS
UNIVERSIDAD TECNOLÓGICA DE XICOTEPEC DE JUAREZ

PP	Indicadores					Metas				Presupuesto (Miles de Pesos)					
	Programa Presupuestario / Indicador	Nivel	Tipo	Dimensión a Medir	Unidad de Medida	Aprobada	Modificada	Alcanzada	Porcentaje de Cumplimiento		Aprobado	Modificado	Devengado	Porcentaje de Ejercicio	
									Alc / Aprob.	Alc / Modif.				Dev / Aprob.	Dev / Modif.
6871	PROMOCIÓN Y ATENCIÓN DE LA EDUCACIÓN TECNOLÓGICA SUPERIOR										22,833.2	34,923.0	34,923.0	154.30%	100.00%
	PORCENTAJE DE EFICIENCIA TERMINAL	FIN	ESTRATÉGICO	EFICACIA	PORCENTAJE	59.79	56.79	50.38	94.91%	94.01%					
	PORCENTAJE DE COBERTURA EDUCATIVA DE NUEVO INGRESO POR LAS UNIVERSIDADES TECNOLÓGICAS EN EL ESTADO	PROPÓSITO	ESTRATÉGICO	EFICIENCIA	PORCENTAJE	13.43	12.43	14.35	106.89%	150.85%					


 Directivo
 (Nombre y Firma)


 Enlace
 (Nombre y Firma)

Institución: 061 - UNIVERSIDAD TECNOLÓGICA DE XICOTEPEC DE JUAREZ

PP: E071 - PROMOCION Y ATENCION DE LA EDUCACION TECNOLÓGICA SUPERIOR

UR de PP: OUXJ - UNIVERSIDAD TECNOLÓGICA DE XICOTEPEC DE JUAREZ

No.	Indicador	Responsable Indicador	Registro de Avances	Estatus de Captura	Comentarios de Institución
-----	-----------	-----------------------	---------------------	--------------------	----------------------------

NIVEL: FIN

1	PORCENTAJE DE EFICIENCIA TERMINAL	ESTRATEGICO ANUAL EFICACIA ASCENDENTE PORCENTAJE	SECRETARIA ACADEMICA.	Intermedias al sexenio								
				2011	2012	2013	2014	2015	2016			
				O	0.00	0.00	0.00	0.00	0.00	0.00	0.00	0.00
				R	0.00	0.00	0.00	0.00	0.00	0.00	0.00	0.00
				Meta anualizada								
				Ene	Feb	Mar	Abr	May	Jun			
				O	0.00	0.00	0.00	0.00	0.00	0.00	0.00	0.00
				R	0.00	0.00	0.00	0.00	0.00	0.00	0.00	0.00
				Jul	Ago	Sep	Oct	Nov	Dic			
				O	0.00	0.00	0.00	0.00	0.00	0.00	58.79	0.00
				R	0.00	0.00	0.00	0.00	0.00	0.00	55.80	0.00

NIVEL: PROPÓSITO

2	PORCENTAJE DE COBERTURA EDUCATIVA DE NUEVO INGRESO POR LAS UNIVERSIDADES TECNOLÓGICAS EN EL ESTADO.	ESTRATEGICO ANUAL EFICIENCIA ASCENDENTE PORCENTAJE	AREAS DE PROMOCION DE LAS UNIVERSIDADES TECNOLÓGICAS.	Intermedias al sexenio								
				2011	2012	2013	2014	2015	2016			
				O	0.00	0.00	0.00	0.00	0.00	0.00	0.00	0.00
				R	0.00	0.00	0.00	0.00	0.00	0.00	0.00	0.00
				Meta anualizada								
				Ene	Feb	Mar	Abr	May	Jun			
				O	0.00	0.00	0.00	0.00	0.00	0.00	0.00	0.00
				R	0.00	0.00	0.00	0.00	0.00	0.00	0.00	0.00
				Jul	Ago	Sep	Oct	Nov	Dic			
				O	0.00	0.00	0.00	0.00	0.00	0.00	13.43	0.00
				R	0.00	0.00	0.00	0.00	0.00	0.00	14.35	0.00

Responsable del PP

Nombre y firma

Enlace

Nombre y firma