

UNIVERSIDAD TECNOLÓGICA DE XICOTEPEC DE JUÁREZ

SUBDIRECCIÓN DE PLANEACION Y EVALUACION

No. OFICIO: UTXJ-R-PYE/048/16

ASUNTO: Reportes SIMIDE 2015

**LIC. JOSEFINA MORALES GUERRERO**  
**DIRECTORA DE PROGRAMACIÓN, SEGUIMIENTO Y ANÁLISIS DEL GASTO**  
**DE LA SECRETARÍA DE FINANZAS Y ADMINISTRACIÓN**  
**DEL GOBIERNO DEL ESTADO DE PUEBLA**

Por medio del presente remito a Usted los reportes de captura de indicadores estratégicos generados por el Sistema de Monitoreo de Indicadores de Desempeño (SIMIDE), correspondientes al avance de cumplimiento del Programa Presupuestario Basado en Resultados 2015 en el periodo octubre - diciembre de 2015.


Sin otro particular, envío a Usted un cordial saludo y le reitero mi más alta y distinguida consideración.

**ATENTAMENTE**

**“Tecnología y Calidad, Base del Desarrollo”**

Xicotepec de Juárez, Puebla, a 13 de enero de 2016.

  
**S.E.P.**  
COORDINACIÓN GRAL  
DE UNIVERSIDADES  
TECNOLÓGICAS  
UNIVERSIDAD TECNOLÓGICA  
XICOTEPEC DE JUAREZ  
RECTORIA

  
Ing. Jesús Santos Picazo  
RECTOR.

C.c.p. Act. Héctor Romay González Cobián, Titular de la Unidad de Programación y Presupuesto de la Secretaría de Finanzas y Administración; P. S. C.

Archivo

ACP/masp



**Subdirección de Planeación y Evaluación**

Av. Universidad Tecnológica N° 1000.

Col. Tierra Negra.

Xicotepec de Juárez, Pue.

Tel: (764)764 5240 ext. 3206

Directo: (764) 764 5255

www.utxj.edu.mx

# Acuse de Recibo



## Datos del Programa Presupuestario

Institución: 061 - UNIVERSIDAD TECNOLOGICA DE XICOTEPEC DE JUAREZ  
Programa presupuestario: E071 - PROMOCION Y ATENCION DE LA EDUCACION TECNOLOGICA SUPERIOR  
Unidad Responsable del PP: OUXJ - UNIVERSIDAD TECNOLOGICA DE XICOTEPEC DE JUAREZ  
Enlace:

## Datos de Recibo

**Folio: 000000438**

**Tipo de Documento** Reporte de avance de cumplimiento de indicadores estratégicos

**Ejercicio Fiscal:** 2015 **Periodo:** Octubre - Diciembre

**Registrado en:** Sistema de Monitoreo de Indicadores de Desempeño (SiMIDE)

**Fecha:** 13/01/2016 **Hora:** 12:00:55p.m.

**Indicadores:**

- PORCENTAJE DE EFICIENCIA TERMINAL DE LAS UNIVERSIDADES TECNOLOGICAS DEL ESTADO. (FIN)
- PORCENTAJE DE MATRICULA EN PROGRAMAS EDUCATIVOS RECONOCIDOS POR SU BUENA CALIDAD O ACREDITADOS. (PROPÓSITO)
- PORCENTAJE DE ORGANISMOS VINCULADOS. (COMPONENTE)
- PORCENTAJE DE DOCENTES CAPACITADOS. (COMPONENTE)
- PORCENTAJE DE EVENTOS REALIZADOS. (COMPONENTE)

Art. 47 LPGPEP "Los titulares de los Ejecutores de Gasto serán los responsables de la ejecución de los Programas Presupuestarios y deberán informar los avances y resultados obtenidos a la Secretaría en los términos en que éstas establezcan.

Para cualquier duda o aclaración, favor de comunicarse a la Dirección de Programación, Seguimiento y Análisis del Gasto de la Secretaría de Finanzas y Administración

Tel: 01 (222) 2 229 70 00 Ext: 1059 ámbito de Entidades y Ext: 7175 ámbito de Dependencias

REPORTE DE MONITOREO DE INDICADORES PARA RESULTADOS  
2015

FECHA: 13/01/2016  
FOLIO: 438/2015  
PERIODO: No. 1  
HOJA: 1 de 1


Enero - Diciembre


UNIVERSIDAD TECNOLÓGICA DE XICOTEPEC DE JUÁREZ

PP	INDICADORES Programa Presupuestario / Indicador	- Nivel - Tipo - Dimensión a medir - Unidad de Medida - Frecuencia	METAS (AVANCE FÍSICO)						PRESUPUESTO (MILES DE PESOS) (AVANCE FINANCIERO)				
			Aprobada	Modificada	Programada al Periodo	Realizada al Periodo	Logro Acumulado	Avance General	Aprobado	Modificado	Devengado	Porcentaje de Ejercicio	
												Dev / Aprob	Dev / Modif
E071	<b>PROMOCION Y ATENCION DE LA EDUCACION TECNOLOGICA SUPERIOR</b>								24,388.6	40,028.1	37,535.6	154.00%	93.80%
	PORCENTAJE DE EFICIENCIA TERMINAL DE LAS UNIVERSIDADES TECNOLOGICAS DEL ESTADO.	FIN ESTRATEGICO EFICACIA PORCENTAJE ANUAL	58.0200	58.0200	58.0200	56.2000	96.86%	96.86%					
	PORCENTAJE DE MATRICULA EN PROGRAMAS EDUCATIVOS RECONOCIDOS POR SU BUENA CALIDAD O ACREDITADOS.	PROPÓSITO ESTRATEGICO EFICIENCIA PORCENTAJE ANUAL	86.7500	86.7500	86.7500	39.3200	45.33%	45.33%					
	PORCENTAJE DE ORGANISMOS VINCULADOS.	COMPONENTE ESTRATEGICO EFICACIA PORCENTAJE TRIMESTRAL	100.0100	100.0100	100.0100	119.9900	119.98%	119.98%					
	PORCENTAJE DE DOCENTES CAPACITADOS.	COMPONENTE ESTRATEGICO EFICACIA PORCENTAJE SEMESTRAL	100.0000	100.0000	100.0000	101.0000	101.00%	101.00%					
	PORCENTAJE DE EVENTOS REALIZADOS.	COMPONENTE ESTRATEGICO EFICACIA PORCENTAJE MENSUAL	99.9800	99.9800	99.9800	100.0500	100.07%	100.07%					



S.E.P.  
COORDINACIÓN GRAL  
DE UNIVERSIDADES  
TECNOLOGICAS  
UNIVERSIDAD TECNOLÓGICA  
XICOTEPEC DE JUÁREZ  
RECTORIA

  
\_\_\_\_\_  
Directivo  
(Nombre y Firma)

  
\_\_\_\_\_  
Enlace  
(Nombre y Firma)



No.	Indicador	Responsible Indicador	Registro de Avances							Estatus de Captura	Comentarios de institución
			Meta anualizada								
			Ene	Feb	Mar	Abr	May	Jun			
O			2.22	2.22	2.22	4.44	11.11	13.33			
R			4.44	0.00	4.44	4.44	8.89	15.56			
			Jul	Ago	Sep	Oct	Nov	Dic			
O			8.89	11.11	13.33	11.11	11.11	8.89			
R			6.67	2.22	8.89	22.20	15.60	6.70			

**NIVEL: COMPONENTE**

5 PORCENTAJE DE ORGANISMOS VINCULADOS.

ESTRATEGICO TRIMESTRAL EFICACIA ASCENDENTE PORCENTAJE

DIRECCION DE EXTENSION Y VINCULACION DE LA UNIVERSIDAD TECNOLÓGICA DE XICOTEPEC DE JUAREZ.

	Intermedias al sexenio					
	2011	2012	2013	2014	2015	2016
O	0.00	0.00	0.00	0.00	0.00	0.00
R	0.00	0.00	0.00	0.00	0.00	0.00

Meta anualizada								
			Ene	Feb	Mar	Abr	May	Jun
O			0.00	0.00	42.86	0.00	0.00	28.57
R			0.00	0.00	74.29	0.00	0.00	0.00
			Jul	Ago	Sep	Oct	Nov	Dic
O			0.00	0.00	14.29	0.00	0.00	14.29
R			0.00	0.00	45.70	0.00	0.00	0.00



**S.E.P.**  
 COORDINACIÓN GRAL  
 DE UNIVERSIDADES  
 TECNOLÓGICAS  
 UNIVERSIDAD TECNOLÓGICA  
 XICOTEPEC DE JUAREZ  
 RECTORIA

Responsable del PP

*[Handwritten signature]*

Nombre y firma

Enlace

*[Handwritten signature]*

Nombre y firma