

UNIVERSIDAD TECNOLÓGICA DE XICOTEPEC DE JUÁREZ
RECTORÍA
SUBDIRECCIÓN DE PLANEACIÓN Y EVALUACIÓN
No. OFICIO: UTXJ-R-PYE/0797/2016
ASUNTO: Entrega de reportes SIMIDE

C. JOSEFINA MORALES GUERRERO
DIRECTORA DE PROGRAMACIÓN, SEGUIMIENTO Y ANÁLISIS DEL GASTO
DEL GOBIERNO DEL ESTADO DE PUEBLA
PRESENTE

ACUSE

Por medio del presente remito a Usted los reportes de captura de indicadores estratégicos generados por el Sistema de Monitoreo de Indicadores de Desempeño (SIMIDE), correspondientes al avance del cumplimiento del Programa Presupuestario Basado en Resultados 2016 en el periodo enero – abril de 2016.

Sin otro particular, envié a Usted un cordial saludo y le reitero mi más alta y distinguida consideración.

ATENTAMENTE

"Tecnología y Calidad, Base del Desarrollo"


Xicotepec de Juárez, Puebla, a 04 de agosto de 2016.



S.E.P.
COORDINACIÓN GRAL
DE UNIVERSIDADES
TECNOLÓGICAS
UNIVERSIDAD TECNOLÓGICA
XICOTEPEC DE JUAREZ
RECTORÍA



ING. JESÚS SANTOS PICAZO
RECTOR



C.c.p. C. Héctor Romay González Cobián, Titular de la Unidad de Programación y Presupuesto de la Secretaría de Finanzas y Administración; P. S. C.
Archivo
ACP/mavg

Acuse de Recibo



Datos del Programa Presupuestario

Institución: 061 - UNIVERSIDAD TECNOLÓGICA DE XICOTEPEC DE JUÁREZ
Programa presupuestario: E071 - PROMOCIÓN Y ATENCIÓN DE LA EDUCACIÓN TECNOLÓGICA SUPERIOR
Unidad Responsable del PP: OUXJ - UNIVERSIDAD TECNOLÓGICA DE XICOTEPEC DE JUÁREZ
Enlace:

Datos de Recibo

Folio: 000000629

Tipo de Documento Reporte de avance de cumplimiento de indicadores estratégicos

Ejercicio Fiscal: 2016 **Periodo:** Enero - Abril

Registrado en: Sistema de Monitoreo de Indicadores de Desempeño (SiMIDE)

Fecha: 04/08/2016 **Hora:** 11:55:13a.m.

Indicadores:
- PORCENTAJE DE ORGANISMOS VINCULADOS. (COMPONENTE)
- PORCENTAJE DE EVENTOS REALIZADOS. (COMPONENTE)

Art. 47 LPGPEP "Los titulares de los Ejecutores de Gasto serán los responsables de la ejecución de los Programas Presupuestarios y deberán informar los avances y resultados obtenidos a la Secretaría en los términos en que éstas establezcan.

Para cualquier duda o aclaración, favor de comunicarse a la Dirección de Programación, Seguimiento y Análisis del Gasto de la Secretaría de Finanzas y Administración

Tel: 01 (222) 2 229 70 00 Ext: 1059 ámbito de Entidades y Ext: 7175 ámbito de Dependencias

No.	Indicador	Responsable Indicador	Registro de Avances	Estatus de Captura	Comentarios de Institución
-----	-----------	-----------------------	---------------------	--------------------	----------------------------

Meta anualizada							
	Ene	Feb	Mar	Abr	May	Jun	
O	0.00	100.00	0.00	100.00	0.00	100.00	100.00
R	0.00	225.00	0.00	100.00	0.00	0.00	
Meta anualizada							
	Jul	Ago	Sep	Oct	Nov	Dic	
O	0.00	100.00	0.00	100.00	0.00	100.00	100.00
R	0.00	0.00	0.00	0.00	0.00	0.00	0.00

NIVEL: COMPONENTE

5 PORCENTAJE DE ORGANISMOS VINCULADOS.

ESTRATEGICO TRIMESTRAL EFICACIA REGULAR PORCENTAJE
 DIRECCION DE EXTENSION Y VINCULACION DE LA UNIVERSIDAD TECNOLÓGICA DE XICOTEPEC DE JUÁREZ.

Intermedias al sesenio						
	2011	2012	2013	2014	2015	2016
O	0.00	0.00	0.00	0.00	0.00	0.00
R	0.00	0.00	0.00	0.00	0.00	0.00
Meta anualizada						
	Ene	Feb	Mar	Abr	May	Jun
O	100.00	100.00	100.00	100.00	100.00	100.00
R	300.00	200.00	50.00	75.00	0.00	0.00
Meta anualizada						
	Jul	Ago	Sep	Oct	Nov	Dic
O	100.00	100.00	100.00	100.00	100.00	100.00
R	0.00	0.00	0.00	0.00	0.00	0.00



S.E.P.
 COORDINACIÓN GENERAL DE UNIVERSIDADES TECNOLÓGICAS
 UNIVERSIDAD TECNOLÓGICA XICOTEPEC DE JUÁREZ
 RECTORIA

Responsable del PP

Ing. Jesús Santos Picazo

Nombre y firma

Enlace

M.I.A. Altagracia Carrillo Parra

Nombre y firma

GOBIERNO DEL ESTADO DE PUEBLA
AVANCE DE INDICADORES PARA RESULTADOS
UNIVERSIDAD TECNOLÓGICA DE XICOTEPEC DE JUÁREZ
 PERIODO: ENERO - ABRIL DE 2016


PP	Indicadores para resultados					Metas				Presupuesto (Miles de Pesos)					
	Programa Presupuestario / Indicador	Nivel	Tipo	Dimensión a Medir	Unidad de Medida	Aprobada	Modificada	Alcanzada	Porcentaje de Cumplimiento		Aprobado	Modificado	Devengado	Porcentaje de Ejercicio	
									Alc / Aprob	Alc / Modif				Dev / Aprob	Dev / Modif
E071	PROMOCION Y ATENCION DE LA EDUCACION TECNOLOGICA SUPERIOR										6,121.3	12,547.6	11,699.5	144.10%	93.20%
(1)	PORCENTAJE DE EFICIENCIA TERMINAL DE LAS UNIVERSIDADES TECNOLOGICAS DEL ESTADO	FIN	ESTRATEGICO	EFICACIA	PERSONA	57.05	57.05								
(1)	PORCENTAJE DE MATRICULA EN PROGRAMAS EDUCATIVOS RECONOCIDOS POR SU BUENA CALIDAD O ACREDITADOS	PROPÓSITO	ESTRATEGICO	EFICIENCIA	PORCENTAJE	80.84	80.84								
	PORCENTAJE DE ORGANISMOS VINCULADOS	COMPONENTE	ESTRATEGICO	EFICACIA	PORCENTAJE	100.00	100.00	75.00	75.00%	75.00%					
(1)	PORCENTAJE DE DOCENTES CAPACITADOS	COMPONENTE	ESTRATEGICO	EFICACIA	PORCENTAJE	100.00	100.00								
	PORCENTAJE DE EVENTOS REALIZADOS	COMPONENTE	ESTRATEGICO	EFICIENCIA	PORCENTAJE	100.00	100.00	100.00	100.00%	100.00%					


NOTA(S)


(1) INDICADOR QUE POR SU FRECUENCIA DE MEDICION NO TIENE AVANCE A REGISTRAR EN EL PERIODO REPORTADO



S.E.P.
COORDINACIÓN GRAL.
DE UNIVERSIDADES
TECNOLOGICAS
UNIVERSIDAD TECNOLÓGICA
XICOTEPEC DE JUÁREZ
RECTORIA


 Ing. Jesús Santos Picazo
 Titular de la Institución
 (Nombre y Firma)


 M.A. Gema F. Melo Hernández
 Director Administrativo
 (Nombre y Firma)


 M.I.A. Altagracia Carrillo Parra
 Enlace Directivo
 (Nombre y Firma)

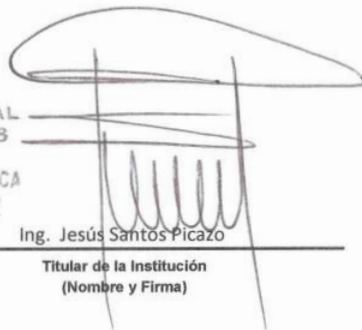
ENERO - ABRIL

UNIVERSIDAD TECNOLÓGICA DE XICOTEPEC DE JUÁREZ

PP	INDICADORES Programa Presupuestario / Indicador	- Nivel - Tipo - Dimensión a medir - Unidad de Medida - Frecuencia	METAS (AVANCE FISICO)					PRESUPUESTO (MILES DE PESOS) (AVANCE FINANCIERO)					
			Aprobada	Modificada	Realizada	Logro (%)		Avance General (%)	Aprobado	Modificado	Devengado	Ejercido al Periodo	
						Del Periodo	Al Periodo					Dev / Aprob	Dev / Modif
E071	PROMOCION Y ATENCION DE LA EDUCACION TECNOLÓGICA SUPERIOR								8,121.3	12,547.9	11,899.5	144.10%	93.20%
	PORCENTAJE DE EFICIENCIA TERMINAL DE LAS UNIVERSIDADES TECNOLÓGICAS DEL ESTADO.	FIN ESTRATEGICO EFICACIA PERSONA ANUAL											
	PORCENTAJE DE MATRICULA EN PROGRAMAS EDUCATIVOS RECONOCIDOS POR SU BUENA CALIDAD O ACREDITADOS.	PROPÓSITO ESTRATEGICO EFICIENCIA PORCENTAJE ANUAL											
	PORCENTAJE DE ORGANISMOS VINCULADOS.	COMPONENTE ESTRATEGICO EFICACIA PORCENTAJE TRIMESTRAL	100.00	100.00	75.00	75.00%	75.00%	75.00%					
	PORCENTAJE DE DOCENTES CAPACITADOS.	COMPONENTE ESTRATEGICO EFICACIA PORCENTAJE SEMESTRAL											
	PORCENTAJE DE EVENTOS REALIZADOS.	COMPONENTE ESTRATEGICO EFICIENCIA PORCENTAJE BIMESTRAL	100.00	100.00	100.00	100.00%	100.00%	100.00%					



S.E.P.
COORDINACIÓN GRAL
DE UNIVERSIDADES
TECNOLÓGICAS
UNIVERSIDAD TECNOLÓGICA
XICOTEPEC DE JUÁREZ
RECTORIA


Ing. Jesús Santos Picazo
Titular de la Institución
(Nombre y Firma)


M.A. Gema F. Melo Hernández
Director Administrativo
(Nombre y Firma)


M.I.A. Altagracia Carrillo Parra
Enlace directivo
(Nombre y Firma)

COMPONENTE 3.- EVENTOS DEPORTIVOS, CULTURALES Y DE SALUD COMO PARTE DE UNA EDUCACIÓN INTEGRAL FOMENTADOS.

Indicador Porcentaje de Eventos Realizados:

En el mes de enero se organizó el 1.- Curso de inducción al campo laboral para estudiantes y la 2.- Campaña de prevención de embarazos no deseados.

Meta Planeada a Abril	12
Meta Realizada a Abril	17
Meta Planeada Anual	52
Meta Realizada Anual	17

En el mes de febrero se organizó una proyección de cine de arte 3.- "Las tortugas pueden volar", el 4.- Torneo de voleibol femenino, 5.- el Torneo de voleibol varonil, el 6.- Torneo de ajedrez mixto, 7.- la Plática informativa de prevención de cáncer de mama, y la 8.- Conferencia del día del amor y la amistad para los estudiantes de los Programas Educativos de TSU en Mantenimiento Industrial, TSU en Mecatrónica Área Automatización, TSU en Administración Área Recursos Humanos y TSU en Mantenimiento Área Petróleo, 9.- Conferencia "Sustento Cosmogónico del Carnaval de los huehues en nuestra región".

De igual forma en el mes de marzo se organizó 10.- la Campaña fomentar hábitos higiénico-dietéticos adecuados en el mes de marzo y 11.- la Campaña de realización de Papanicolaou y exploración de mama en el mismo mes. Beneficiando así a 341 alumnos y a 385 alumnas, con los siguientes rangos de edades: 166 con 18 años, 553 de 19 a 30 años, 5 de 31 a 40 años, 1 de 41 a 50 y 1 de más de 50.

En el mes de abril se organizó la 1.- Conferencia "Violencia de género, ¿De qué lado estamos?", 2.- la Plática "Trastornos Alimenticios", 3.- Plática de adicciones conmemorando el "Día internacional sin tabaco", el 4.- "Concurso de Carteles sobre Autismo", 5.- el Taller de Formando Hábitos y 6.- la "3ra. Feria de Innovación y Tecnología".

La meta fue superada debido a que se adelantaron actividades con el fin de cubrir un número mayor de estudiantes ya que en el siguiente periodo los estudiantes de TSU realizan su estadía.



"Inducción al Campo Laboral"



"Campaña de Prevención de Embarazos"



"Las tortugas pueden volar"



"Voleibol Femenil"



"Voleibol Varonil"



"Torneo de Ajedrez"



“Plática Prevención de Cáncer de Mama”



“Conferencia del día del Amor y la Amistad”



“Conferencia Huehues”



“Campana Hábitos higiénico-dietéticos”



“Papanicolaou y Explotación de Mama”



“Violencia de género. ¿De qué lado estamos?”



“Trastornos Alimenticios”



“Día internacional sin tabaco”



“Concurso de Carteles sobre Autismo”



“Taller de Formando Hábitos”



“3ra. Feria de Innovación y Tecnología”



Responsable de la Institución

S.E.P.
COORDINACIÓN GRAL.
DE UNIVERSIDADES
TECNOLÓGICAS
UNIVERSIDAD TECNOLÓGICA
XICOTEPEC DE JUÁREZ
RECTORÍA

Ing. Jesús Santos Picazo
Rector

Enlace Institucional

M. I. A. Altagracia Carrillo Parra
Subdirectora de Planeación y Evaluación

