



"Puebla, 485 años de su Fundación"



UNIVERSIDAD TECNOLÓGICA DE XICOTEPEC DE JUÁREZ
RECTORÍA
SUBDIRECCIÓN DE PLANEACIÓN Y EVALUACIÓN
No. OFICIO: UTXJ-R-PYE/1777/2016
ASUNTO: Entrega de reportes SIMIDE

C. JOSEFINA MORALES GUERRERO
DIRECTORA DE PROGRAMACIÓN, SEGUIMIENTO Y ANÁLISIS DEL GASTO
DEL GOBIERNO DEL ESTADO DE PUEBLA
PRESENTE

Por medio del presente remito a Usted los reportes de captura de indicadores estratégicos generados por el Sistema de Monitoreo de Indicadores de Desempeño (SIMIDE), correspondientes al avance del cumplimiento del Programa Presupuestario Basado en Resultados 2016 en el periodo agosto – septiembre de 2016.

Sin otro particular, envié a Usted un cordial saludo y le reitero mi más alta y distinguida consideración.

ATENTAMENTE

"Tecnología y Calidad, Base del Desarrollo"

Xicotepec de Juárez, Puebla, a 11 de octubre de 2016.

S.E.P.

**COORDINACIÓN GRAL
DE UNIVERSIDADES
TECNOLÓGICAS**

**UNIVERSIDAD TECNOLÓGICA
XICOTEPEC DE JUÁREZ**

RECTORÍA

ING. JESÚS SANTOS PICAZO
RECTOR



C.c.p. C. Héctor Romay González Cobián, Titular de la Unidad de Programación y Presupuesto de la Secretaría de Finanzas y Administración; P. S. C.

Archivo
ACP/mavg

Subdirección de Planeación y Evaluación
Av. Universidad Tecnológica N° 1000.
Col. Tierra Negra.
Xicotepec de Juárez, Pue.
Tel: (764)764 540 ext. 3206
Directo: (764) 764 5255 Fax: (764) 764 3800
www.utxj.edu.mx



Datos del Programa Presupuestario

Institución: 061 - UNIVERSIDAD TECNOLÓGICA DE XICOTEPEC DE JUAREZ
Programa presupuestario: E071 - PROMOCION Y ATENCION DE LA EDUCACION TECNOLÓGICA SUPERIOR
Unidad Responsable del PP: OUXJ - UNIVERSIDAD TECNOLÓGICA DE XICOTEPEC DE JUAREZ
Enlace:

Datos de Recibo

Folio: 000000712

Tipo de Documento: Reporte de avance de cumplimiento de indicadores estratégicos

Ejercicio Fiscal: 2016 Período: Agosto - Septiembre

Registrado en: Sistema de Monitoreo de Indicadores de Desempeño (SiMIDE)

Fecha: 11/10/2016 Hora: 08:39:59a.m.

Indicadores:
- PORCENTAJE DE ORGANISMOS VINCULADOS. (COMPONENTE)
- PORCENTAJE DE EVENTOS REALIZADOS. (COMPONENTE)

Institución: 061 - UNIVERSIDAD TECNOLÓGICA DE XICOTEPEC DE JUÁREZ

PP: E071 - PROMOCION Y ATENCION DE LA EDUCACION TECNOLÓGICA SUPERIOR

UR de PP: 0UXJ - UNIVERSIDAD TECNOLÓGICA DE XICOTEPEC DE JUÁREZ

No.	Indicador	Responsable Indicador	Registro de Avances						Estatus de Captura	Comentarios de institución
			Meta anualizada							
			Ene	Feb	Mar	Abr	May	Jun		
O			0.00	100.00	0.00	100.00	0.00	100.00		
R			0.00	225.00	0.00	100.00	0.00	200.00		
			Jul	Ago	Sep	Oct	Nov	Dic		
O			0.00	100.00	0.00	100.00	0.00	100.00		
R			0.00	53.85	0.00	0.00	0.00	0.00		

NIVEL: COMPONENTE

5 PORCENTAJE DE ORGANISMOS VINCULADOS.

ESTRATEGICO TRIMESTRAL EFICACIA REGULAR PORCENTAJE
 DIRECCION DE EXTENSION Y VINCULACION DE LA UNIVERSIDAD TECNOLÓGICA DE XICOTEPEC DE JUÁREZ.

		Intermedias al sesenio					
		2011	2012	2013	2014	2015	2016
O		0.00	0.00	0.00	0.00	0.00	0.00
R		0.00	0.00	0.00	0.00	0.00	0.00

		Meta anualizada					
		Ene	Feb	Mar	Abr	May	Jun
O		100.00	100.00	100.00	100.00	100.00	100.00
R		300.00	200.00	50.00	75.00	150.00	100.00
		Jul	Ago	Sep	Oct	Nov	Dic
O		100.00	100.00	100.00	100.00	100.00	100.00
R		100.00	75.00	50.00	0.00	0.00	0.00



S.E.P.

COORDINACIÓN GENERAL DE UNIVERSIDADES TECNOLÓGICAS
 UNIVERSIDAD TECNOLÓGICA XICOTEPEC DE JUÁREZ
 RECTORÍA

Responsable del PP

Ing. Jesús Santos Picado

Nombre y firma

Enlace

M.I.A. Altigracia Carrillo Parra

Nombre y firma


GOBIERNO DEL ESTADO DE PUEBLA
AVANCE DE INDICADORES PARA RESULTADOS
UNIVERSIDAD TECNOLÓGICA DE XICOTEPEC DE JUÁREZ
 PERIODO: ENERO - SEPTIEMBRE DE 2016

PP	Indicadores para resultados					Metas				Presupuesto (Miles de Pesos)					
	Programa Presupuestario / Indicador	Nivel	Tipo	Dimensión a Medir	Unidad de Medida	Aprobada	Modificada	Alcanzada	Porcentaje de Cumplimiento		Aprobado	Modificado	Devengado	Porcentaje de Ejercicio	
									Alc. / Aprob.	Alc. / Modif.				Dev. / Aprob.	Dev. / Modif.
E071	PROMOCIÓN Y ATENCIÓN DE LA EDUCACIÓN TECNOLÓGICA SUPERIOR										18,977.8	25,851.2	26,084.8	148.00%	93.80%
(1)	PORCENTAJE DE EFICIENCIA TERMINAL DE LAS UNIVERSIDADES TECNOLÓGICAS DEL ESTADO	FIN	ESTRATEGICO	EFICACIA	PERSONA	57.05	57.05								
(1)	PORCENTAJE DE MATRICULA EN PROGRAMAS EDUCATIVOS RECONOCIDOS POR SU BUENA CALIDAD O ACREDITADOS	PROPÓSITO	ESTRATEGICO	EFICIENCIA	PORCENTAJE	80.84	80.84								
	PORCENTAJE DE ORGANISMOS VINCULADOS	COMPONENTE	ESTRATEGICO	EFICACIA	PORCENTAJE	100.00	100.00	50.00	50.00%	50.00%					
(1)	PORCENTAJE DE DOCENTES CAPACITADOS	COMPONENTE	ESTRATEGICO	EFICACIA	PORCENTAJE	100.00	100.00	224.00	224.00%	224.00%					
	PORCENTAJE DE EVENTOS REALIZADOS	COMPONENTE	ESTRATEGICO	EFICIENCIA	PORCENTAJE	100.00	100.00	53.85	53.85%	53.85%					

NOTA(S)

(1) INDICADOR QUE POR SU FRECUENCIA DE MEDICION NO TIENE AVANCE A REGISTRAR EN EL PERIODO REPORTADO.




 Ing. Jesús Santos Picazo
 Titular de la Institución
 (Nombre y Firma)


 M.A. Gema F. Melo Hernández
 Director Administrativo
 (Nombre y Firma)


 M.I.A. Altagracia Carrillo Parra
 Enlace Directivo
 (Nombre y Firma)


AGOSTO - SEPTIEMBRE

UNIVERSIDAD TECNOLÓGICA DE XICOTEPEC DE JUÁREZ


PP	INDICADORES Programa Presupuestario / Indicador	- Nivel - Tipo - Dimensión a medir - Unidad de Medida - Frecuencia	METAS (AVANCE FISICO)					PRESUPUESTO (MILES DE PESOS) (AVANCE FINANCIERO)					
			Aprobada	Modificada	Realizada	Logro (%)		Avance General (%)	Aprobado	Modificado	Devengado	Ejercido al Periodo	
						Del Periodo	Al Periodo					Dev / Aprob	Dev / Modif
E071	PROMOCION Y ATENCION DE LA EDUCACION TECNOLÓGICA SUPERIOR								18,977.8	29,951.2	28,084.8	148.00%	93.80%
	PORCENTAJE DE EFICIENCIA TERMINAL DE LAS UNIVERSIDADES TECNOLÓGICAS DEL ESTADO.	FIN ESTRATEGICO EFICACIA PERSONA ANUAL											
	PORCENTAJE DE MATRICULA EN PROGRAMAS EDUCATIVOS RECONOCIDOS POR SU BUENA CALIDAD O ACREDITADOS.	PROPÓSITO ESTRATEGICO EFICIENCIA PORCENTAJE ANUAL											
	PORCENTAJE DE ORGANISMOS VINCULADOS.	COMPONENTE ESTRATEGICO EFICACIA PORCENTAJE TRIMESTRAL	100.00	100.00	50.00	50.00%	50.00%	50.00%					
	PORCENTAJE DE DOCENTES CAPACITADOS.	COMPONENTE ESTRATEGICO EFICACIA PORCENTAJE SEMESTRAL	100.00	100.00	224.00	224.00%	224.00%	224.00%					
	PORCENTAJE DE EVENTOS REALIZADOS.	COMPONENTE ESTRATEGICO EFICIENCIA PORCENTAJE BIMESTRAL	100.00	100.00	53.85	53.85%	53.85%	53.85%					



S.E.P.
COORDINACIÓN GRAL
DE UNIVERSIDADES
TECNOLÓGICAS
UNIVERSIDAD TECNOLÓGICA
XICOTEPEC DE JUÁREZ
RECTORIA


Ing. Jesús Santos Picazo
Titular de la Institución
(Nombre y Firma)


M.A. Gema E. Melo Hernández
Director Administrativo
(Nombre y Firma)


M.I.A. Altagracia Carrillo Parra
Enlace directivo
(Nombre y Firma)

COMPONENTE 1.- VINCULACIÓN DE LA UNIVERSIDAD TECNOLÓGICA DE XICOTEPEC DE JUÁREZ CON ORGANIZACIONES PÚBLICAS, PRIVADAS Y SOCIALES REALIZADA.

Porcentaje de Organismos Vinculados.

En el periodo que se informa logró vincular a la Universidad con 4 organismos nacionales, los cuales se mencionan a continuación:

Meta Planeada a Septiembre	6
Meta Realizada a Septiembre	4
Meta Planeada Anual	25
Meta Realizada Anual	20

1

Empresa/Institución	PE Beneficiado	Estadías	Visitas de Estudio	Colaboración	Proyectos de Investigación
Universidad Autónoma de Hidalgo (UAEH)	TSU en Procesos Alimentarios	x	x		x
CYGNUS	Ingeniería en Mantenimiento Industrial	x	x		x
Universidad Tecnológica de Gutiérrez Zamora	Ingeniería en Mantenimiento Industrial			x	
Hoteles Villa Mercedes	TSU en Gastronomía y TSU en Administración Área Recursos Humanos	x			

Dichas vinculaciones permitirán realizar estadías y visitas de estudio a los/as estudiantes de la Universidad, teniendo a 1731 alumnas y 1703 alumnos beneficiados acumulados, con los siguientes rangos de edades: 825 con 18 años, 2471 entre 19 a 30 años, 101 de 31 a 40 años, 33 de 41 a 50 años y 4 de más de 50. La meta del periodo no fue superada debido a que se adelantaron actividades en el trimestre anterior.

COMPONENTE 3.- EVENTOS DEPORTIVOS, CULTURALES Y DE SALUD COMO PARTE DE UNA EDUCACIÓN INTEGRAL FOMENTADOS.

Meta Planeada a Septiembre	13
Meta Realizada a Septiembre	7
Meta Planeada Anual	52
Meta Realizada Anual	42

Indicador Porcentaje de Eventos Realizados:

En el mes de agosto se organizó 1.- la Plática de Enfermedades de Transmisión Sexual, así mismo, en el mes de septiembre se organizó 2.- la Plática Histórica del Día de la Independencia, 3.- La integración de Expedientes Psicopedagógicos a estudiantes de nuevo ingreso, 4.- la Conferencia MyPES, Emprendedurismo y Capital Humano, 5.- El Torneo de Futbol 7 Femenil, 6.- el Torneo de Futbol 7 Varonil y 7.- una Plática Sobre Violencia.

Beneficiando así a 663 alumnos y a 656 alumnas, con los siguientes rangos de edades: 677 con 18 años, 600 de 19 a 30 años, 31 de 31 a 40 años, 10 de 41 a 50 y 1 de más de 50. La meta del periodo no fue superada debido a que se adelantaron actividades en el trimestre anterior.



Plática de Enfermedades de Transmisión Sexual



Plática Histórica del Día de la Independencia



Integración de Expedientes Psicopedagógicos



Conferencia Emprendedurismo y Capital Humano



Plática Sobre Violencia



Torneo de Futbol 7 Varonil



Responsable de la Institución

S.E.P.
COORDINACIÓN GENERAL
DE UNIVERSIDADES
TECNOLÓGICAS
UNIVERSIDAD TECNOLÓGICA
XICOTEPEC DE JUÁREZ
RECTORÍA

Ing. Jesús Santos Picazo
Rector

Enlace Institucional

M. I. A. Altagracia Carrillo Parra
Subdirectora de Planeación y Evaluación