



SECRETARÍA DE  
EDUCACIÓN PÚBLICA  
GOBIERNO DE PROGRESO



UNIVERSIDAD TECNOLÓGICA DE XICOTEPEC DE JUÁREZ  
RECTORÍA  
SUBDIRECCIÓN DE PLANEACIÓN Y EVALUACIÓN  
No. OFICIO: UTXJ-R-PYE/0001/2018  
ASUNTO: 4ta. Evaluación del Programa Presupuestario 2017 en el SIMIDE

**C. JOSEFINA MORALES GUERRERO**  
**DIRECTORA DE PROGRAMACIÓN, SEGUIMIENTO Y ANÁLISIS DEL GASTO**  
**DEL GOBIERNO DEL ESTADO DE PUEBLA**  
**PRESENTE**

Por medio del presente reciba un cordial saludo, así mismo, remito a Usted los siguientes reportes de captura de indicadores, generados por el Sistema de Monitoreo de Indicadores de Desempeño (SIMIDE):

- ❖ Acuse de Recibido.
- ❖ Reporte de Captura
- ❖ Reporte de Monitoreo de Indicadores para resultados.
- ❖ Avance de Indicadores para Resultados.

Dichos reportes corresponden al cumplimiento del Programa Presupuestario Basado en Resultados del periodo octubre – diciembre 2017.

Sin otro particular, envié a Usted un cordial saludo y le reitero mi más alta y distinguida consideración.

**ATENTAMENTE**

**“Tecnología y Calidad, Base del Desarrollo”**

Xicotepec de Juárez, Puebla, a 09 de enero de 2018.

S.E.P.  
COORDINACIÓN GRAL.  
DE UNIVERSIDADES  
TECNOLÓGICAS  
UNIVERSIDAD TECNOLÓGICA  
XICOTEPEC DE JUAREZ  
RECTORIA

**ING. JESÚS SANTOS PICAZO**

Encargado de Despacho de Rectoría.



C.c.p.  
AEP/mavg

*El presente documento se plantea de manera incluyente y libre de estereotipos de género, por lo que al referirse a una persona como "el" significa "el o la".*

Subdirección de Planeación y Evaluación  
Av. Universidad Tecnológica N° 1000.  
Col. Tierra Negra.  
Xicotepec de Juárez, Pue.  
Tel: (764)764 5240 ext. 5206  
Directo: (764) 764 5255  
<http://www.utxicotepec.edu.mx/Planeacion/>

REPORTE DE MONITOREO DE INDICADORES PARA RESULTADOS

FECHA DE REGISTRO: 10/01/2018

FOLIO: 1191/2017

PERIODO: No. 2

HOJA: Página 1 de 1

OCTUBRE - DICIEMBRE DE 2017

UNIVERSIDAD TECNOLÓGICA DE XICOTEPEC DE JUÁREZ

PP	INDICADORES Programa Presupuestario / Indicador	- Nivel - Tipo - Dimensión a medir - Unidad de Medida - Frecuencia	METAS (AVANCE FÍSICO)					PRESUPUESTO (MILES DE PESOS) (AVANCE FINANCIERO)					
			Aprobada	Modificada	Realizada	Logro (%)		Avance General (%)	Aprobado	Modificado	Devengado	Ejercido al Periodo	
						Del Periodo	Al Periodo					Dev / Aprob	Dev / Modif
E071	PROMOCION Y ATENCION DE LA EDUCACION TECNOLOGICA SUPERIOR								31,440.0	43,954.6	43,954.6	139.80%	100.00%
	COBERTURA SUPERIOR (NO INCLUYE POSGRADO) (18 A 22 AÑOS DE EDAD)	FIN ESTRATEGICO EFICACIA PORCENTAJE BIENAL											
	PORCENTAJE DE MATRICULA TOTAL ATENDIDA	PROPÓSITO ESTRATEGICO EFICIENCIA PORCENTAJE ANUAL	100.00	100.00	93.66	93.66%	93.66%	93.66%					
	PORCENTAJE DE ORGANISMOS VINCULADOS	COMPONENTE ESTRATEGICO EFICACIA PORCENTAJE CUATRIMESTRAL	100.00	100.00	109.09	109.09%	109.09%	109.09%					
	PORCENTAJE DE PERSONAL DOCENTE CAPACITADO	COMPONENTE ESTRATEGICO EFICACIA PORCENTAJE TRIMESTRAL	100.00	100.00	0.00	0.00%	0.00%	0.00%					
	PORCENTAJE DE EVENTOS REALIZADOS	COMPONENTE ESTRATEGICO EFICIENCIA PORCENTAJE CUATRIMESTRAL	100.00	100.00	100.00	100.00%	100.00%	100.00%					

SEM  
COORDINACIÓN GRAL  
DE UNIVERSIDADES  
TECNOLÓGICAS  
UNIVERSIDAD TECNOLÓGICA  
XICOTEPEC DE JUÁREZ  
RECTORÍA

Ing. Jesús Santos Picazo  
Titular de la Institución  
(Nombre y Firma)

M.A. Gema F. Melo Hernández  
Directora Administrativo  
(Nombre y Firma)


M.I.A. Alttagracia Carrillo Parra  
Enlace directivo  
(Nombre y Firma)

**GOBIERNO DEL ESTADO DE PUEBLA**  
**AVANCE DE INDICADORES PARA RESULTADOS**  
 UNIVERSIDAD TECNOLÓGICA DE XICOTEPEC DE JUÁREZ  
 PERIODO: ENERO - DICIEMBRE DE 2017

PP	Indicadores para resultados					Metas					Presupuesto (Miles de Pesos)				
	Programa Presupuestario / Indicador	Nivel	Tipo	Dimensión a Medir	Unidad de Medida	Aprobada	Modificada	Alcanzada	Porcentaje de Cumplimiento		Aprobado	Modificado	Devengado	Porcentaje de Ejercicio	
									Alc. / Aprob.	Alc. / Modif.				Dev. / Aprob.	Dev. / Modif.
E071	PROMOCION Y ATENCION DE LA EDUCACION TECNOLÓGICA SUPERIOR										31,440.0	43,954.6	43,954.6	139.80%	100.00%
1)	COBERTURA SUPERIOR (NO INCLUYE POSGRADO) (18 A 22 AÑOS DE EDAD)	FIN	ESTRATEGICO	EFICACIA	PORCENTAJE	34.50	34.50								
	PORCENTAJE DE MATRICULA TOTAL ATENDIDA	PROPÓSITO	ESTRATEGICO	EFICIENCIA	PORCENTAJE	100.00	100.00	93.66	93.66%	93.66%					
	PORCENTAJE DE ORGANISMOS VINCULADOS	COMPONENTE	ESTRATEGICO	EFICACIA	PORCENTAJE	100.00	100.00	108.09	108.09%	108.09%					
	PORCENTAJE DE PERSONAL DOCENTE CAPACITADO	COMPONENTE	ESTRATEGICO	EFICACIA	PORCENTAJE	100.00	100.00	0.00	0.00%	0.00%					
	PORCENTAJE DE EVENTOS REALIZADOS	COMPONENTE	ESTRATEGICO	EFICIENCIA	PORCENTAJE	100.00	100.00	100.00	100.00%	100.00%					

**Indicador:**

1) INDICADOR QUE POR SU FRECUENCIA DE MEDICION NO TIENE AVANCE A REGISTRAR EN EL PERIODO REPORTADO.



S.E.P.  
 COORDINACIÓN GRAL  
 DE UNIVERSIDADES  
 TECNOLÓGICAS  
 UNIVERSIDAD TECNOLÓGICA  
 XICOTEPEC DE JUÁREZ  
 RECTORIA

Ing. Jesús Santos Picazo  
 Titular de la Institución  
 (Nombre y Firma)

M.A. Gema F. Melo Hernández  
 Director Administrativo  
 (Nombre y Firma)

M.I.A. Altagracia Carrillo Parra  
 Enlace Directivo  
 (Nombre y Firma)

Institución: 061 - UNIVERSIDAD TECNOLOGICA DE XICOTEPEC DE JUAREZ

PP: E071 - PROMOCION Y ATENCION DE LA EDUCACION TECNOLOGICA SUPERIOR

UR de PP: 0UXJ - UNIVERSIDAD TECNOLOGICA DE XICOTEPEC DE JUAREZ

No.	Indicador	Responsable	Indicador	Registro de Avances	Estatus de Captura	Comentarios de institución
-----	-----------	-------------	-----------	---------------------	--------------------	----------------------------

**NIVEL: FIN**

1	COBERTURA SUPERIOR (NO INCLUYE POSGRADO) (18 A 22 AÑOS DE EDAD)	ESTRATEGICO BIENAL EFICACIA ASCENDENTE PORCENTAJE	SECRETARIA DE EDUCACION PUBLICA	Intermedias al sexenio					
				2011	2012	2013	2014	2015	2016
O	0.00	0.00	0.00	0.00	0.00	0.00	0.00	0.00	
R	0.00	0.00	0.00	0.00	0.00	0.00	0.00	0.00	
				Meta anualizada					
				Ene	Feb	Mar	Abr	May	Jun
O	34.50	0.00	0.00	0.00	0.00	0.00	0.00	0.00	
R	0.00	0.00	0.00	0.00	0.00	0.00	0.00	0.00	
				Jul	Ago	Sep	Oct	Nov	Dic
O	0.00	0.00	0.00	0.00	0.00	0.00	0.00	0.00	
R	0.00	0.00	0.00	0.00	0.00	0.00	0.00	0.00	

**NIVEL: PROPÓSITO**


2	PORCENTAJE DE MATRICULA TOTAL ATENDIDA	ESTRATEGICO ANUAL EFICIENCIA ASCENDENTE PORCENTAJE	DEPARTAMENTO DE SERVICIOS ESCOLARES DE LA UNIVERSIDAD TECNOLOGICA DE XICOTEPEC DE JUAREZ	Intermedias al sexenio					
				2011	2012	2013	2014	2015	2016
O	0.00	0.00	0.00	0.00	0.00	0.00	0.00	0.00	
R	0.00	0.00	0.00	0.00	0.00	0.00	0.00	0.00	
				Meta anualizada					
				Ene	Feb	Mar	Abr	May	Jun
O	0.00	0.00	0.00	0.00	0.00	0.00	0.00	0.00	
R	0.00	0.00	0.00	0.00	0.00	0.00	0.00	0.00	
				Jul	Ago	Sep	Oct	Nov	Dic
O	0.00	0.00	0.00	0.00	0.00	0.00	0.00	0.00	100.00
R	0.00	0.00	0.00	0.00	0.00	0.00	0.00	0.00	93.66

**NIVEL: COMPONENTE**

3	PORCENTAJE DE ORGANISMOS VINCULADOS	ESTRATEGICO CUATRIMESTRAL EFICACIA NOMINAL PORCENTAJE	DIRECCION DE EXTENSION Y VINCULACION DE LA UNIVERSIDAD TECNOLOGICA DE XICOTEPEC DE JUAREZ	Intermedias al sexenio					
				2011	2012	2013	2014	2015	2016
O	0.00	0.00	0.00	0.00	0.00	0.00	0.00	0.00	
R	0.00	0.00	0.00	0.00	0.00	0.00	0.00	0.00	
				Meta anualizada					
				Ene	Feb	Mar	Abr	May	Jun
O	0.00	0.00	0.00	0.00	100.00	0.00	0.00	0.00	
R	0.00	0.00	0.00	0.00	100.00	0.00	0.00	0.00	
				Jul	Ago	Sep	Oct	Nov	Dic
O	0.00	100.00	0.00	0.00	0.00	0.00	0.00	100.00	
R	0.00	100.00	0.00	0.00	0.00	0.00	0.00	109.09	

**NIVEL: COMPONENTE**

4	PORCENTAJE DE PERSONAL DOCENTE CAPACITADO	ESTRATEGICO TRIMESTRAL EFICACIA NOMINAL PORCENTAJE	SECRETARIA ACADÉMICA DE LA UNIVERSIDAD TECNOLOGICA DE XICOTEPEC DE JUAREZ	Intermedias al sexenio					
				2011	2012	2013	2014	2015	2016
O	0.00	0.00	0.00	0.00	0.00	0.00	0.00	0.00	
R	0.00	0.00	0.00	0.00	0.00	0.00	0.00	0.00	




No.	Indicador	Responsable Indicador	Registro de Avances						Estatus de Captura	Comentarios de institucion
			Meta anualizada							
			Ene	Feb	Mar	Abr	May	Jun		
O			0.00	0.00	100.00	0.00	0.00	100.00		
R			0.00	0.00	140.00	0.00	0.00	95.83		
			Jul	Ago	Sep	Oct	Nov	Dic		
O			0.00	0.00	100.00	0.00	0.00	100.00		
R			0.00	0.00	129.41	0.00	0.00	0.00		

**NIVEL: COMPONENTE**

5	PORCENTAJE DE EVENTOS REALIZADOS	ESTRATEGICO CUATRIMESTRAL EFICIENCIA ASCENDENTE PORCENTAJE	DIRECCION DE EXTENSION Y VINCULACION Y SECRETARIA ACADEMICA DE LA UNIVERSIDAD TECNOLÓGICA DE XICOTEPEC DE JUAREZ	Intermedias al sexenio						
				2011	2012	2013	2014	2015	2016	
O				0.00	0.00	0.00	0.00	0.00	0.00	0.00
R				0.00	0.00	0.00	0.00	0.00	0.00	0.00

			Meta anualizada							
			Ene	Feb	Mar	Abr	May	Jun		
O			0.00	0.00	0.00	100.00	0.00	0.00		
R			0.00	0.00	0.00	100.00	0.00	0.00		
			Jul	Ago	Sep	Oct	Nov	Dic		
O			0.00	100.00	0.00	0.00	0.00	0.00	100.00	
R			0.00	100.00	0.00	0.00	0.00	0.00	100.00	



Responsable del PP

*[Handwritten signature in blue ink]*

Ing. Jesús Santos Picazo

Nombre y firma

S.E.P.  
COORDINACIÓN CENTRAL DE UNIVERSIDADES TECNOLÓGICAS  
UNIVERSIDAD TECNOLÓGICA DE XICOTEPEC DE JUAREZ  
RECTORÍA

Enlace

*[Handwritten signature in blue ink]*

M.I.A. Altagracia Carrillo Parra

Nombre y firma