



SECRETARÍA DE
EDUCACIÓN PÚBLICA
GOBIERNO DE PROGRESO



UNIVERSIDAD TECNOLÓGICA DE XICOTEPEC DE JUÁREZ
RECTORÍA
SUBDIRECCIÓN DE PLANEACIÓN Y EVALUACIÓN
No. OFICIO: UTXJ-R-PYE/1828/2018

ASUNTO: 3era. Evaluación del Programa Presupuestario 2018 en el SIMIDE

ACUSE
C. NORMAN ADRIÁN TORRES ALCARAZ
DIRECTOR DE PROGRAMACIÓN, SEGUIMIENTO Y ANÁLISIS DEL GASTO
DEL GOBIERNO DEL ESTADO DE PUEBLA
PRESENTE

Por medio del presente reciba un cordial saludo, así mismo, remito a Usted los siguientes reportes de captura de indicadores, generados por el Sistema de Monitoreo de Indicadores de Desempeño (SIMIDE):

- ❖ Acuse de Recibido.
- ❖ Reporte de Captura
- ❖ Reporte de Monitoreo de Indicadores para resultados.
- ❖ Avance de Indicadores para Resultados.

Dichos reportes corresponden al cumplimiento del Programa Presupuestario Basado en Resultados del periodo julio - septiembre 2018.

Sin otro particular, envié a Usted un cordial saludo y le reitero mi más alta y distinguida consideración.




S.E.P.
COORDINACIÓN GRAL
DE UNIVERSIDADES
TECNOLÓGICAS
UNIVERSIDAD TECNOLÓGICA
XICOTEPEC DE JUAREZ
RECTORIA

ATENTAMENTE

"Tecnología y Calidad, Base del Desarrollo"

Xicotepec de Juárez, Puebla, a 09 de octubre de 2018.


ING. JESÚS SANTOS PICAZO
Rector.



C.c.p. Archivo
JSP/MTC/mavg

El presente documento se plantea de manera incluyente y libre de estereotipos de género, por lo que al referirse a una persona como "el" significa "el o la".

Dirección de Planeación y Evaluación
Av. Universidad Tecnológica N° 1000.
Col. Tierra Negra.
Xicotepec de Juárez, Pue.
Tel: (764)764 5240 ext. 3206
Directo: (764) 764 5255
<http://www.utxicotepec.edu.mx/Planeacion/>



Acuse de Recibo



Sistema de Monitoreo de Indicadores de Desempeño

Datos del Programa Presupuestario

Institución: 061 - UNIVERSIDAD TECNOLOGICA DE XICOTEPEC DE JUAREZ
Programa presupuestario: E071 - PROMOCION Y ATENCION DE LA EDUCACION TECNOLOGICA SUPERIOR
Unidad Responsable del PP: OUXJ - UNIVERSIDAD TECNOLOGICA DE XICOTEPEC DE JUAREZ
Enlace:

Datos de Recibo

Folio: 000001450

Tipo de Documento

Reporte de avance de cumplimiento de indicadores estratégicos

Ejercicio Fiscal:

2018

Periodo: Julio - Septiembre

Registrado en:

Sistema de Monitoreo de Indicadores de Desempeño (SiMIDE)

Fecha:

09/10/2018

Hora:

10:49:44a.m.

Observaciones:

SIN OBSERVACIONES

Indicadores:

- PORCENTAJE DE ORGANISMOS VINCULADOS (COMPONENTE)
- PORCENTAJE DE PERSONAL DOCENTE CAPACITADO (COMPONENTE)
- PORCENTAJE DE EVENTOS REALIZADOS (COMPONENTE)

11 oriente 224, Col. Azcárate 72501 Puebla, Pue., Primer Piso.
www.sf.puebla.gob.mx

Datos del Programa Presupuestario

Institución: 061 - UNIVERSIDAD TECNOLOGICA DE XICOTEPEC DE JUAREZ
Programa
presupuestario: E071 - PROMOCION Y ATENCION DE LA EDUCACION TECNOLOGICA SUPERIOR
Unidad Responsable
del PP: OUXJ - UNIVERSIDAD TECNOLOGICA DE XICOTEPEC DE JUAREZ
Enlace:

Datos de Recibo

Folio: 0000001450

Art. 47 LPGPEP "Los titulares de los Ejecutores de Gasto serán los responsables de la ejecución de los Programas Presupuestarios y deberán informar los avances y resultados obtenidos a la Secretaría y a la Contraloría en los términos en que éstas establezcan.

Para cualquier duda o aclaración, favor de comunicarse a la Dirección de Programación, Seguimiento y Análisis del Gasto de la Secretaría de Finanzas y Administración

Tel: 01 (222) 2 229 70 00 Ext: 1059 ámbito de Entidades y Ext: 7175 ámbito de Dependencias



Institución: 061 - UNIVERSIDAD TECNOLOGICA DE XICOTEPEC DE JUAREZ

PP: E071 - PROMOCION Y ATENCION DE LA EDUCACION TECNOLOGICA SUPERIOR

UR de PP: 0UXJ - UNIVERSIDAD TECNOLOGICA DE XICOTEPEC DE JUAREZ

No.	Indicador	Responsable Indicador	Registro de Avances	Estatus de Captura	Comentarios de institución																																																																													
NIVEL: FIN																																																																																		
1	COBERTURA SUPERIOR (NO INCLUYE POSGRADO) (18 A 22 AÑOS DE EDAD)	SECRETARIA DE EDUCACION PUBLICA.	<table border="1"> <thead> <tr> <th colspan="7">Intermedias al sexenio</th> </tr> <tr> <th></th> <th>2011</th> <th>2012</th> <th>2013</th> <th>2014</th> <th>2015</th> <th>2016</th> </tr> </thead> <tbody> <tr> <td>O</td> <td>0.00</td> <td>0.00</td> <td>0.00</td> <td>0.00</td> <td>0.00</td> <td>0.00</td> </tr> <tr> <td>R</td> <td>0.00</td> <td>0.00</td> <td>0.00</td> <td>0.00</td> <td>0.00</td> <td>0.00</td> </tr> <tr> <th colspan="7">Meta anualizada</th> </tr> <tr> <th></th> <th>Ene</th> <th>Feb</th> <th>Mar</th> <th>Abr</th> <th>May</th> <th>Jun</th> </tr> <tr> <td>O</td> <td>0.00</td> <td>0.00</td> <td>0.00</td> <td>0.00</td> <td>0.00</td> <td>0.00</td> </tr> <tr> <td>R</td> <td>0.00</td> <td>0.00</td> <td>0.00</td> <td>0.00</td> <td>0.00</td> <td>0.00</td> </tr> <tr> <th></th> <th>Jul</th> <th>Ago</th> <th>Sep</th> <th>Oct</th> <th>Nov</th> <th>Dic</th> </tr> <tr> <td>O</td> <td>0.00</td> <td>0.00</td> <td>0.00</td> <td>0.00</td> <td>0.00</td> <td>36.07</td> </tr> <tr> <td>R</td> <td>0.00</td> <td>0.00</td> <td>0.00</td> <td>0.00</td> <td>0.00</td> <td>0.00</td> </tr> </tbody> </table>	Intermedias al sexenio								2011	2012	2013	2014	2015	2016	O	0.00	0.00	0.00	0.00	0.00	0.00	R	0.00	0.00	0.00	0.00	0.00	0.00	Meta anualizada								Ene	Feb	Mar	Abr	May	Jun	O	0.00	0.00	0.00	0.00	0.00	0.00	R	0.00	0.00	0.00	0.00	0.00	0.00		Jul	Ago	Sep	Oct	Nov	Dic	O	0.00	0.00	0.00	0.00	0.00	36.07	R	0.00	0.00	0.00	0.00	0.00	0.00		
Intermedias al sexenio																																																																																		
	2011	2012	2013	2014	2015	2016																																																																												
O	0.00	0.00	0.00	0.00	0.00	0.00																																																																												
R	0.00	0.00	0.00	0.00	0.00	0.00																																																																												
Meta anualizada																																																																																		
	Ene	Feb	Mar	Abr	May	Jun																																																																												
O	0.00	0.00	0.00	0.00	0.00	0.00																																																																												
R	0.00	0.00	0.00	0.00	0.00	0.00																																																																												
	Jul	Ago	Sep	Oct	Nov	Dic																																																																												
O	0.00	0.00	0.00	0.00	0.00	36.07																																																																												
R	0.00	0.00	0.00	0.00	0.00	0.00																																																																												
NIVEL: PROPÓSITO																																																																																		
2	PORCENTAJE DE MATRICULA TOTAL ATENDIDA	DEPARTAMENTO DE SERVICIOS ESCOLARES DE LA UNIVERSIDAD TECNOLOGICA DE XICOTEPEC DE JUAREZ.	<table border="1"> <thead> <tr> <th colspan="7">Intermedias al sexenio</th> </tr> <tr> <th></th> <th>2011</th> <th>2012</th> <th>2013</th> <th>2014</th> <th>2015</th> <th>2016</th> </tr> </thead> <tbody> <tr> <td>O</td> <td>0.00</td> <td>0.00</td> <td>0.00</td> <td>0.00</td> <td>0.00</td> <td>0.00</td> </tr> <tr> <td>R</td> <td>0.00</td> <td>0.00</td> <td>0.00</td> <td>0.00</td> <td>0.00</td> <td>0.00</td> </tr> <tr> <th colspan="7">Meta anualizada</th> </tr> <tr> <th></th> <th>Ene</th> <th>Feb</th> <th>Mar</th> <th>Abr</th> <th>May</th> <th>Jun</th> </tr> <tr> <td>O</td> <td>0.00</td> <td>0.00</td> <td>0.00</td> <td>0.00</td> <td>0.00</td> <td>0.00</td> </tr> <tr> <td>R</td> <td>0.00</td> <td>0.00</td> <td>0.00</td> <td>0.00</td> <td>0.00</td> <td>0.00</td> </tr> <tr> <th></th> <th>Jul</th> <th>Ago</th> <th>Sep</th> <th>Oct</th> <th>Nov</th> <th>Dic</th> </tr> <tr> <td>O</td> <td>0.00</td> <td>0.00</td> <td>0.00</td> <td>0.00</td> <td>0.00</td> <td>100.00</td> </tr> <tr> <td>R</td> <td>0.00</td> <td>0.00</td> <td>0.00</td> <td>0.00</td> <td>0.00</td> <td>0.00</td> </tr> </tbody> </table>	Intermedias al sexenio								2011	2012	2013	2014	2015	2016	O	0.00	0.00	0.00	0.00	0.00	0.00	R	0.00	0.00	0.00	0.00	0.00	0.00	Meta anualizada								Ene	Feb	Mar	Abr	May	Jun	O	0.00	0.00	0.00	0.00	0.00	0.00	R	0.00	0.00	0.00	0.00	0.00	0.00		Jul	Ago	Sep	Oct	Nov	Dic	O	0.00	0.00	0.00	0.00	0.00	100.00	R	0.00	0.00	0.00	0.00	0.00	0.00		
Intermedias al sexenio																																																																																		
	2011	2012	2013	2014	2015	2016																																																																												
O	0.00	0.00	0.00	0.00	0.00	0.00																																																																												
R	0.00	0.00	0.00	0.00	0.00	0.00																																																																												
Meta anualizada																																																																																		
	Ene	Feb	Mar	Abr	May	Jun																																																																												
O	0.00	0.00	0.00	0.00	0.00	0.00																																																																												
R	0.00	0.00	0.00	0.00	0.00	0.00																																																																												
	Jul	Ago	Sep	Oct	Nov	Dic																																																																												
O	0.00	0.00	0.00	0.00	0.00	100.00																																																																												
R	0.00	0.00	0.00	0.00	0.00	0.00																																																																												
NIVEL: COMPONENTE																																																																																		
3	PORCENTAJE DE ORGANISMOS VINCULADOS	DIRECCION DE EXTENSION Y VINCULACION DE LA UNIVERSIDAD TECNOLOGICA DE XICOTEPEC DE JUAREZ.	<table border="1"> <thead> <tr> <th colspan="7">Intermedias al sexenio</th> </tr> <tr> <th></th> <th>2011</th> <th>2012</th> <th>2013</th> <th>2014</th> <th>2015</th> <th>2016</th> </tr> </thead> <tbody> <tr> <td>O</td> <td>0.00</td> <td>0.00</td> <td>0.00</td> <td>0.00</td> <td>0.00</td> <td>0.00</td> </tr> <tr> <td>R</td> <td>0.00</td> <td>0.00</td> <td>0.00</td> <td>0.00</td> <td>0.00</td> <td>0.00</td> </tr> <tr> <th colspan="7">Meta anualizada</th> </tr> <tr> <th></th> <th>Ene</th> <th>Feb</th> <th>Mar</th> <th>Abr</th> <th>May</th> <th>Jun</th> </tr> <tr> <td>O</td> <td>0.00</td> <td>0.00</td> <td>0.00</td> <td>20.00</td> <td>0.00</td> <td>0.00</td> </tr> <tr> <td>R</td> <td>0.00</td> <td>0.00</td> <td>0.00</td> <td>0.00</td> <td>0.00</td> <td>0.00</td> </tr> <tr> <th></th> <th>Jul</th> <th>Ago</th> <th>Sep</th> <th>Oct</th> <th>Nov</th> <th>Dic</th> </tr> <tr> <td>O</td> <td>0.00</td> <td>43.33</td> <td>0.00</td> <td>0.00</td> <td>0.00</td> <td>36.67</td> </tr> <tr> <td>R</td> <td>0.00</td> <td>46.67</td> <td>0.00</td> <td>0.00</td> <td>0.00</td> <td>0.00</td> </tr> </tbody> </table>	Intermedias al sexenio								2011	2012	2013	2014	2015	2016	O	0.00	0.00	0.00	0.00	0.00	0.00	R	0.00	0.00	0.00	0.00	0.00	0.00	Meta anualizada								Ene	Feb	Mar	Abr	May	Jun	O	0.00	0.00	0.00	20.00	0.00	0.00	R	0.00	0.00	0.00	0.00	0.00	0.00		Jul	Ago	Sep	Oct	Nov	Dic	O	0.00	43.33	0.00	0.00	0.00	36.67	R	0.00	46.67	0.00	0.00	0.00	0.00		
Intermedias al sexenio																																																																																		
	2011	2012	2013	2014	2015	2016																																																																												
O	0.00	0.00	0.00	0.00	0.00	0.00																																																																												
R	0.00	0.00	0.00	0.00	0.00	0.00																																																																												
Meta anualizada																																																																																		
	Ene	Feb	Mar	Abr	May	Jun																																																																												
O	0.00	0.00	0.00	20.00	0.00	0.00																																																																												
R	0.00	0.00	0.00	0.00	0.00	0.00																																																																												
	Jul	Ago	Sep	Oct	Nov	Dic																																																																												
O	0.00	43.33	0.00	0.00	0.00	36.67																																																																												
R	0.00	46.67	0.00	0.00	0.00	0.00																																																																												
NIVEL: COMPONENTE																																																																																		
4	PORCENTAJE DE PERSONAL DOCENTE CAPACITADO	SECRETARIA ACADEMICA DE LA UNIVERSIDAD TECNOLOGICA DE XICOTEPEC DE JUAREZ.	<table border="1"> <thead> <tr> <th colspan="7">Intermedias al sexenio</th> </tr> <tr> <th></th> <th>2011</th> <th>2012</th> <th>2013</th> <th>2014</th> <th>2015</th> <th>2016</th> </tr> </thead> <tbody> <tr> <td>O</td> <td>0.00</td> <td>0.00</td> <td>0.00</td> <td>0.00</td> <td>0.00</td> <td>0.00</td> </tr> <tr> <td>R</td> <td>0.00</td> <td>0.00</td> <td>0.00</td> <td>0.00</td> <td>0.00</td> <td>0.00</td> </tr> </tbody> </table>	Intermedias al sexenio								2011	2012	2013	2014	2015	2016	O	0.00	0.00	0.00	0.00	0.00	0.00	R	0.00	0.00	0.00	0.00	0.00	0.00																																																			
Intermedias al sexenio																																																																																		
	2011	2012	2013	2014	2015	2016																																																																												
O	0.00	0.00	0.00	0.00	0.00	0.00																																																																												
R	0.00	0.00	0.00	0.00	0.00	0.00																																																																												



No.	Indicador	Responsable Indicador	Registro de Avances						Estatus de Captura	Comentarios de institución
			Meta anualizada							
			Ene	Feb	Mar	Abr	May	Jun		
O			0.00	0.00	0.00		30.38	0.00	0.00	
R			0.00	0.00	0.00		0.00	0.00	0.00	
			Jul	Ago	Sep	Oct	Nov	Dic		
O			0.00	43.04	0.00		0.00	0.00	26.58	
R			0.00	50.63	0.00		0.00	0.00	0.00	

NIVEL: COMPONENTE

5 PORCENTAJE DE EVENTOS REALIZADOS

ESTRATEGICO CUATRIMESTRAL EFICIENCIA NOMINAL PORCENTAJE
 DIRECCION DE EXTENSION Y VINCULACION Y SECRETARIA ACADEMICA DE LA UNIVERSIDAD TECNOLÓGICA DE XICOTEPEC DE JUÁREZ.

Intermedias al sexenio						
2011 2012 2013 2014 2015 2016						
O	0.00	0.00	0.00	0.00	0.00	0.00
R	0.00	0.00	0.00	0.00	0.00	0.00

Meta anualizada						
Ene Feb Mar Abr May Jun						
O	0.00	0.00	0.00	26.67	0.00	0.00
R	0.00	0.00	0.00	0.00	0.00	0.00

Meta anualizada						
Ene Feb Mar Abr May Jun						
O	0.00	35.00	0.00	0.00	0.00	38.33
R	0.00	31.67	0.00	0.00	0.00	0.00



S.E.P.

Responsable del PP

Ing. Jesús Santos Picazo

Nombre y firma

Enlace

Lic. Maricarmen Tolentino Castillo

Nombre y firma

COORDINACIÓN GRAL DE UNIVERSIDADES TECNOLÓGICAS
 UNIVERSIDAD TECNOLÓGICA DE XICOTEPEC DE JUÁREZ
 RECTORÍA

REPORTE DE MONITOREO DE INDICADORES PARA RESULTADOS

FECHA DE REGISTRO: 09/10/2018

FOLIO: 1450/2018

PERIODO: No. 1

HOJA: Página 1 de 1

JULIO - SEPTIEMBRE DE 2018

UNIVERSIDAD TECNOLÓGICA DE XICOTEPEC DE JUÁREZ

PP	INDICADORES Programa Presupuestario / Indicador	- Nivel - Tipo - Dimensión a medir - Unidad de Medida - Frecuencia	METAS (AVANCE FISICO)					PRESUPUESTO (MILES DE PESOS) (AVANCE FINANCIERO)					
			Aprobada	Modificada	Realizada	Logro (%)		Avance General (%)	Aprobado	Modificado	Devengado	Ejercido al Periodo	
						Del Periodo	A) Periodo					Dev / Aprob	Dev / Modif
E071	PROMOCION Y ATENCION DE LA EDUCACION TECNOLÓGICA SUPERIOR								33,944.6	37,113.6	32,911.2	96.96%	88.68%
	COBERTURA SUPERIOR (NO INCLUYE POSGRADO) (18 A 22 AÑOS DE EDAD)	FIN ESTRATEGICO EFICACIA PORCENTAJE BIENAL											
	PORCENTAJE DE MATRICULA TOTAL ATENDIDA	PROPÓSITO ESTRATEGICO EFICACIA PORCENTAJE ANUAL											
	PORCENTAJE DE ORGANISMOS VINCULADOS	COMPONENTE ESTRATEGICO EFICACIA PORCENTAJE CUATRIMESTRAL	63.33	63.33	66.67	107.71%	105.27%	66.67%					
	PORCENTAJE DE PERSONAL DOCENTE CAPACITADO	COMPONENTE ESTRATEGICO EFICACIA PORCENTAJE CUATRIMESTRAL	73.42	73.42	81.01	117.63%	110.34%	81.01%					
	PORCENTAJE DE EVENTOS REALIZADOS	COMPONENTE ESTRATEGICO EFICIENCIA PORCENTAJE CUATRIMESTRAL	61.67	61.67	60.00	90.49%	97.29%	60.00%					



S.E.P.
COORDINACIÓN GRAL
DE UNIVERSIDADES
TECNOLÓGICAS
UNIVERSIDAD TECNOLÓGICA
XICOTEPEC DE JUÁREZ
RECTORÍA

Ing. Jesús Santos Pizaro

Título de la Institución
(Nombre y Firma)

M.A. Gema F. Melo Hernández
Directora Administrativo
(Nombre y Firma)

Lic. Maricarmen Tojentino Castillo

Enlace directivo
(Nombre y Firma)


GOBIERNO DEL ESTADO DE PUEBLA
AVANCE DE INDICADORES PARA RESULTADOS
UNIVERSIDAD TECNOLÓGICA DE XICOTEPEC DE JUÁREZ
 PERIODO: ENERO - SEPTIEMBRE DE 2018


PP	Indicadores para resultados					Metas					Presupuesto (Miles de Pesos)				
	Programa Presupuestario / Indicador	Nivel	Tipo	Dimensión a Medir	Unidad de Medida	Aprobada	Modificada	Alcanzada	Porcentaje de Cumplimiento		Aprobado	Modificado	Devengado	Porcentaje de Ejercicio	
									Alc. / Aprob.	Alc. / Modif.				Dev. / Aprob.	Dev. / Modif.
E071	PROMOCION Y ATENCION DE LA EDUCACION TECNOLÓGICA SUPERIOR										33,944.8	37,113.6	32,911.2	96.96%	88.68%
1)	COBERTURA SUPERIOR (NO INCLUYE POSGRADO) (18 A 22 AÑOS DE EDAD)	FIN	ESTRATEGICO	EFICACIA	PORCENTAJE	36.07	36.07								
1)	PORCENTAJE DE MATRICULA TOTAL ATENDIDA	PROPÓSITO	ESTRATEGICO	EFICACIA	PORCENTAJE	100.00	100.00								
	PORCENTAJE DE ORGANISMOS VINCULADOS	COMPONENTE	ESTRATEGICO	EFICACIA	PORCENTAJE	100.00	100.00	66.67	66.67%	66.67%					
	PORCENTAJE DE PERSONAL DOCENTE CAPACITADO	COMPONENTE	ESTRATEGICO	EFICACIA	PORCENTAJE	100.00	100.00	81.01	81.01%	81.01%					
	PORCENTAJE DE EVENTOS REALIZADOS	COMPONENTE	ESTRATEGICO	EFICIENCIA	PORCENTAJE	100.00	100.00	60.00	60.00%	60.00%					

Indicador:

1) INDICADOR QUE POR SU FRECUENCIA DE MEDICION NO TIENE AVANCE A REGISTRAR EN EL PERIODO REPORTADO.




 Ing. Jesús Santos Picalo
 Titular de la Institución
 (Nombre y Firma)


 M.A. Gema F. Melo Hernández
 Director Administrativo
 (Nombre y Firma)


 Lic. Maricarmen Tolentino Castillo
 Enlace Directivo
 (Nombre y Firma)